

# 令和元年中の石川県内における自殺者数について

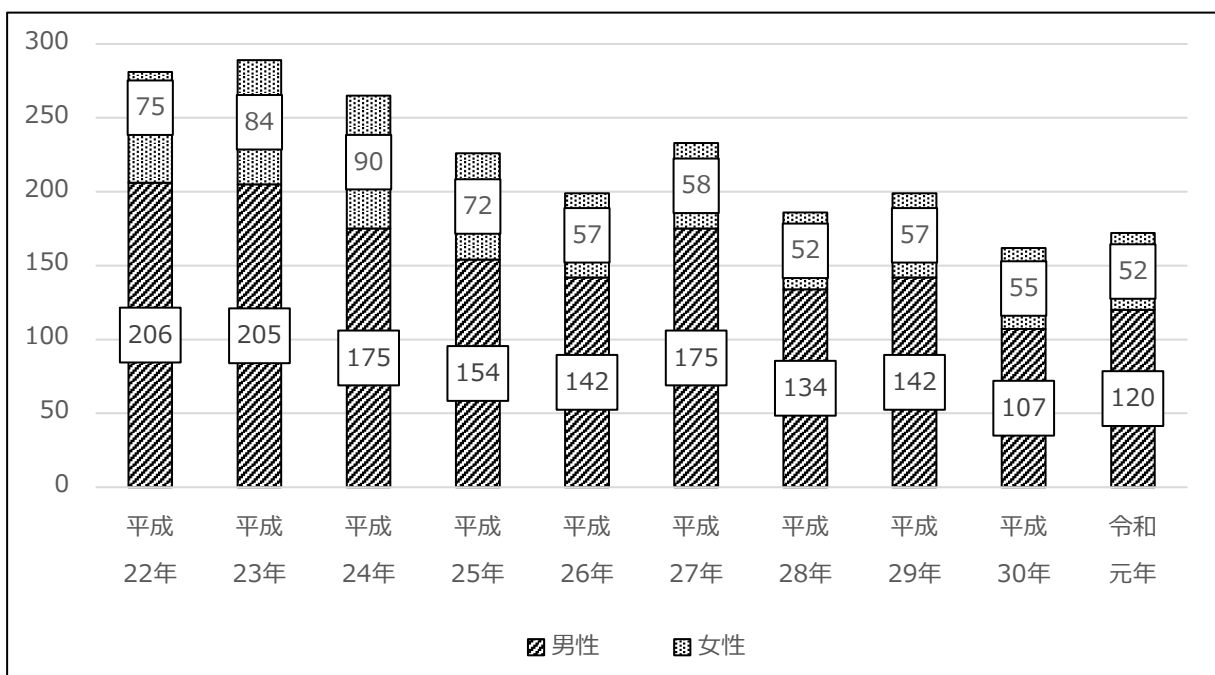
## 1 自殺者数

令和元年中の石川県内の自殺者数は 172 人で、前年に比べ 10 人 (6.2%) 増加しています。

性別では、男性が 120 人 (69.8%)、女性が 52 人 (30.2%) となっています。

(人)

	平成 22年	平成 23年	平成 24年	平成 25年	平成 26年	平成 27年	平成 28年	平成 29年	平成 30年	令和 元年
男性	206	205	175	154	142	175	134	142	107	120
女性	75	84	90	72	57	58	52	57	55	52
合計	281	289	265	226	199	233	186	199	162	172

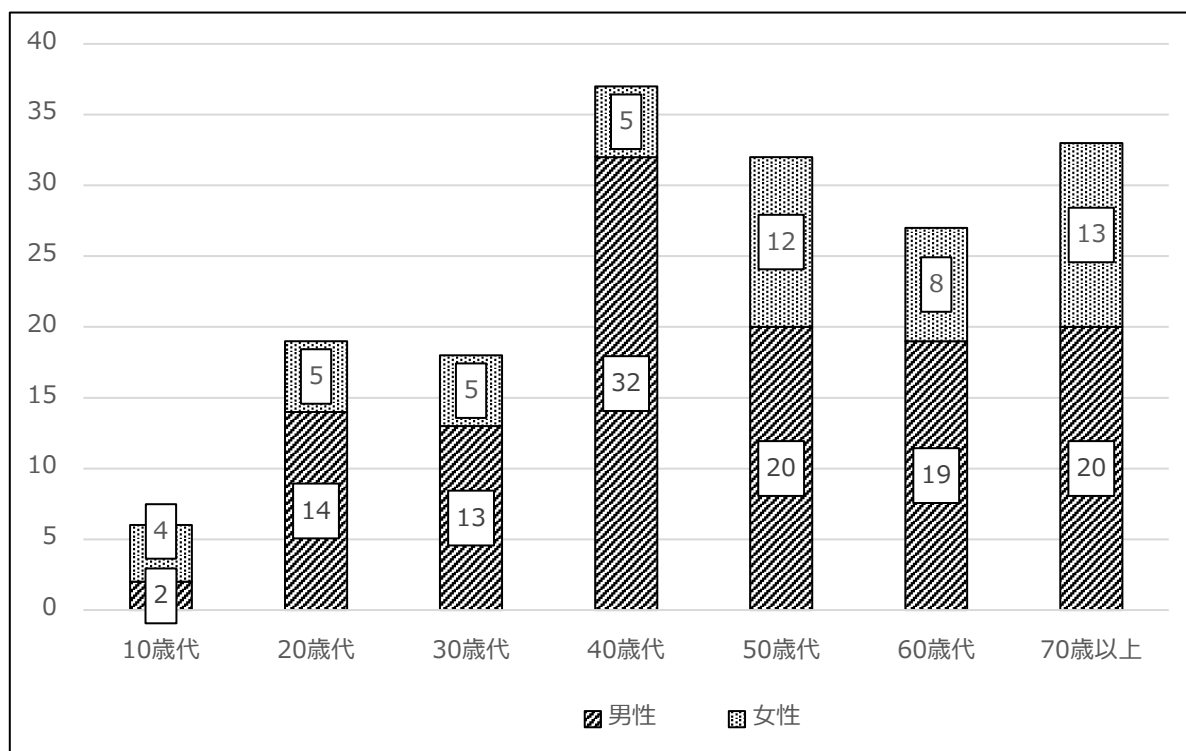


## 2 男女別、年齢階級別自殺者数

「40歳代」が37人で全体の21.5%を占め、次いで「70歳以上」が33人（19.2%）、「50歳代」が32人（18.6%）となっています。

	10歳代	20歳代	30歳代	40歳代	50歳代	60歳代	70歳以上
男性	2	14	13	32	20	19	20
女性	4	5	5	5	12	8	13
合計	6	19	18	37	32	27	33

(人)

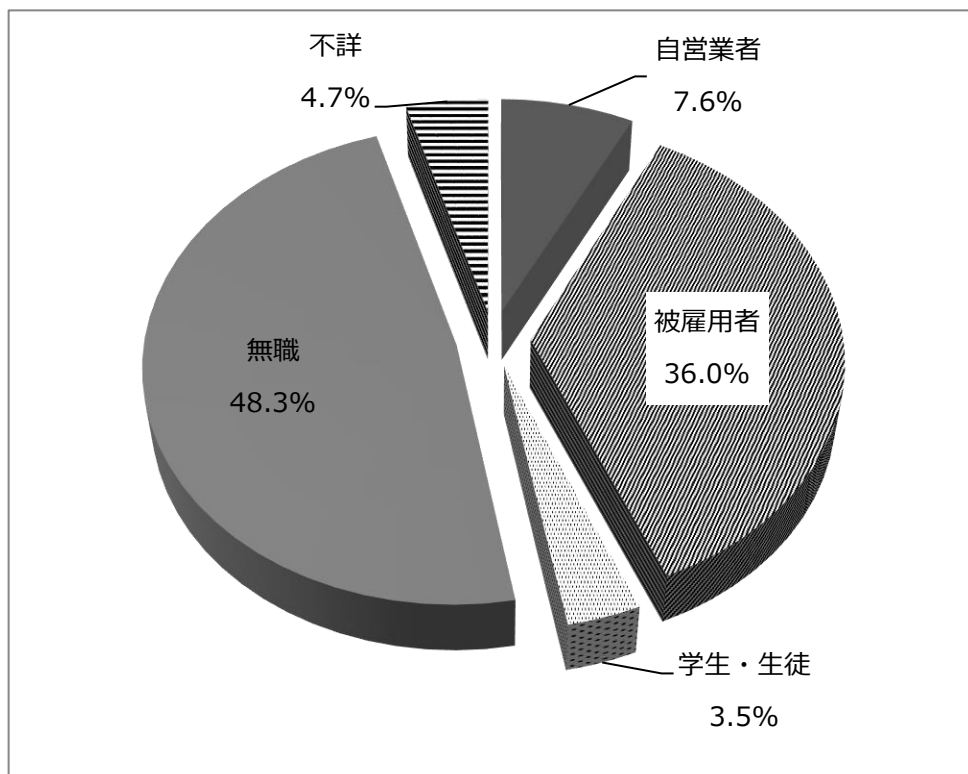


### 3 職業別自殺者数

「無職者」が 83 人で全体の 48.3%を占め、次いで「被雇用者」62 人 (36.0%)、「自営業者」13 人 (7.6%) となっています。

自営業者	被雇用者	学生・生徒	無職	不詳
13	62	6	83	8

(人)



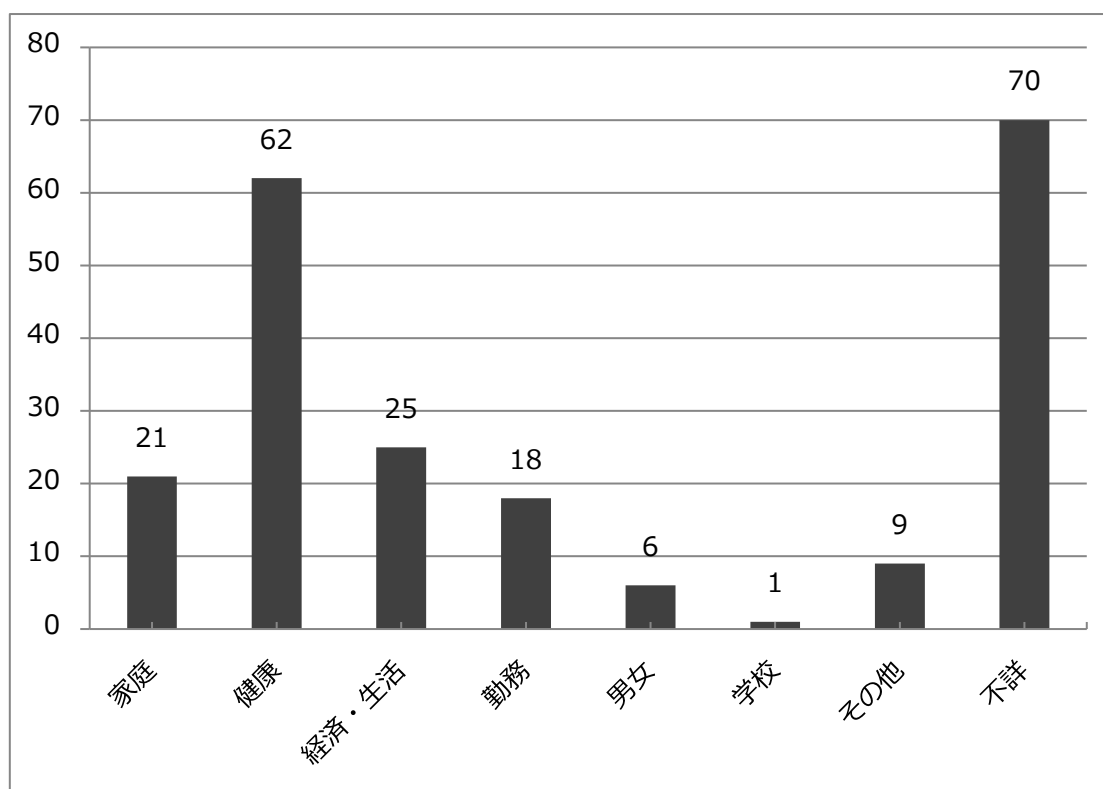
## 4 原因・動機別自殺者数

原因・動機は、「健康問題」が62人、次いで「生活経済」が25人、「家庭」が21人となっています。

(注) 遺書等の自殺の原因・動機を裏付ける資料により明らかに推定できる原因・動機を、自殺者一人につき3つまで計上可能としています。

家庭	健康	経済・生活	勤務	男女	学校	その他	不詳
21	62	25	18	6	1	9	70

(人)



※ 全国の自殺概況は、警察庁ホームページ (<http://www.npa.go.jp>) に

掲載されておりますので、そちらを御覧ください。