

交通マナーアンケート調査の実施結果（平成 27 年 12 月 交通企画課）

1 アンケートの概要

実施対象：県外観光客、石川県内居住の県外出身者等

実施期間：平成 27 年 9 月 18 日～10 月 31 日までの間

実施方法：観光施設、ホテル・レンタカー等の利用者、バス・トラック運転手、
県外出身大学生等を対象に 17 項目についてアンケートを実施した。

2 分析方法

○ 分析対象は回収数のうち、石川県民（石川県出身かつ石川県在住者）を除いた数として、前回実施（H26. 7）と今回実施（H27. 9）の分析対象を比較した。

※ 今回：回収数 3,356 票（分析対象 2,518 票 [前回比 +657 票]）

※ 前回：回収数 2,247 票（分析対象 1,861 票）

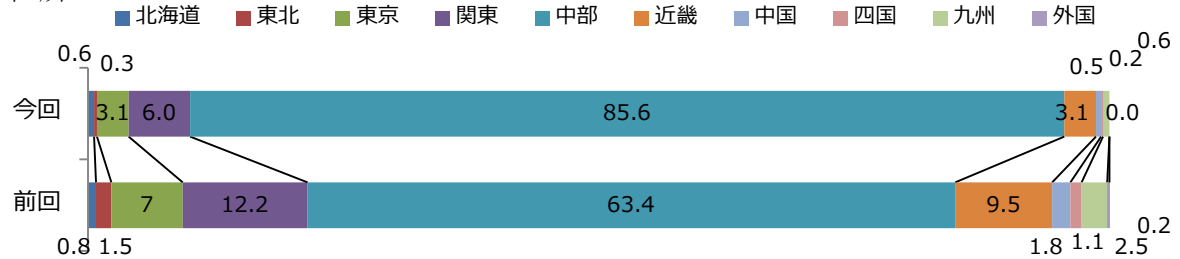
○ 無回答は集計対象外としているため、設問ごとに回答者数は異なる。

○ 複数回答の設問の合計は 100%を超える。

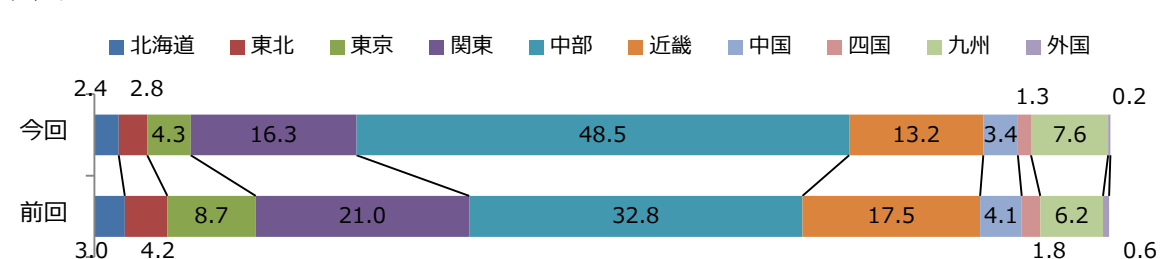
○ 結果の数字は全て%表示とした。

3 回答者の属性

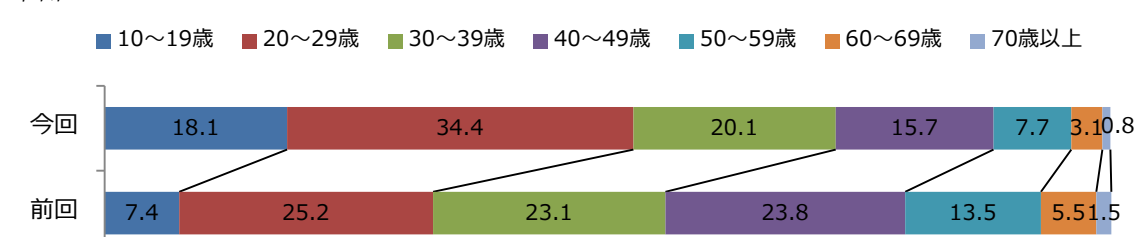
住所

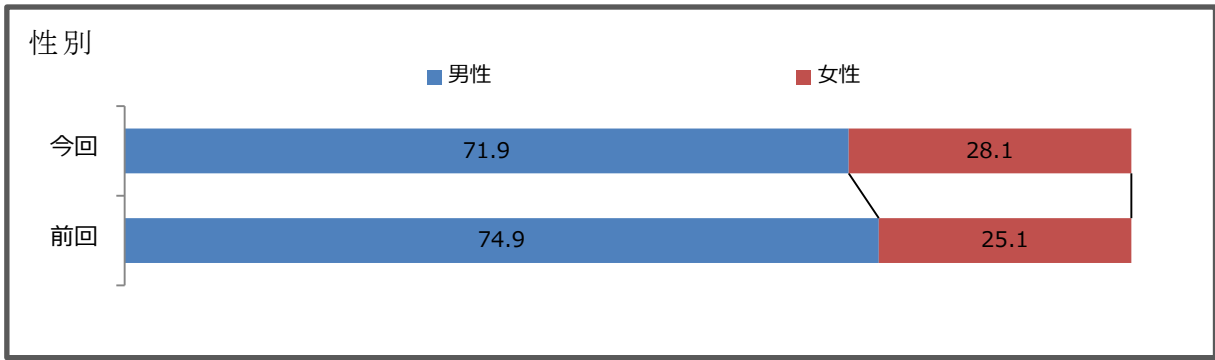


出身地

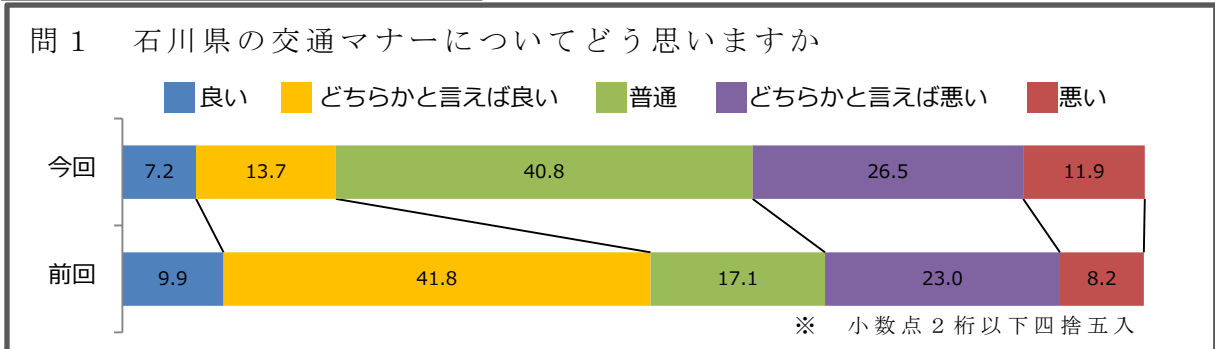


年齢

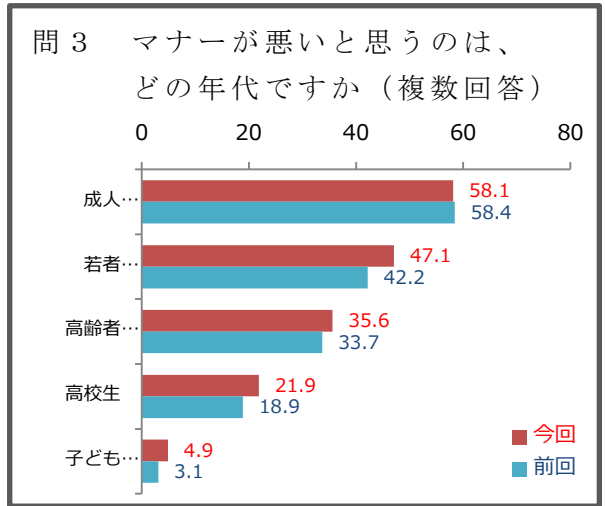
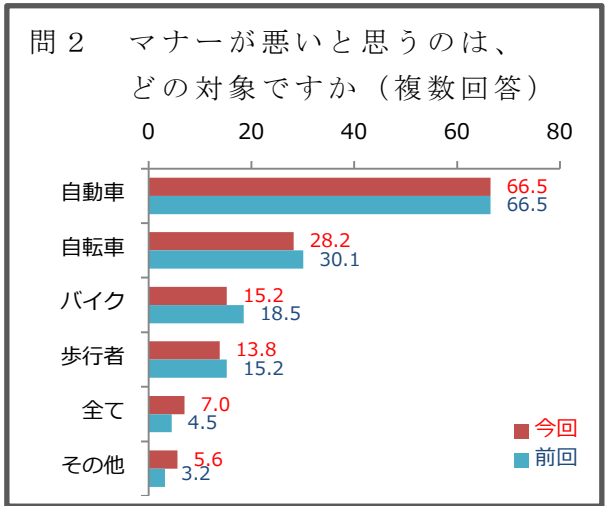
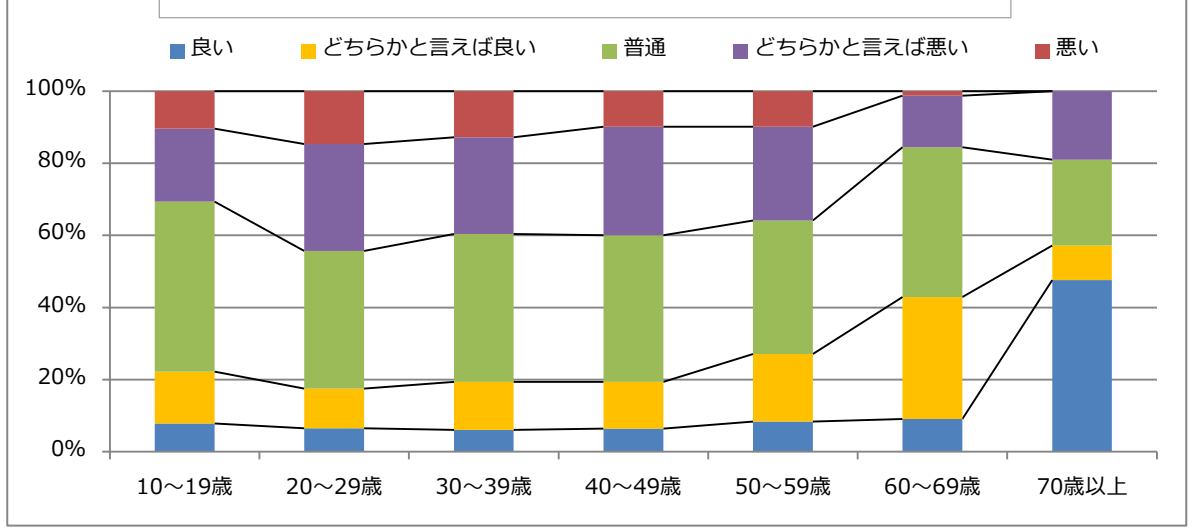




4 設問別調査結果

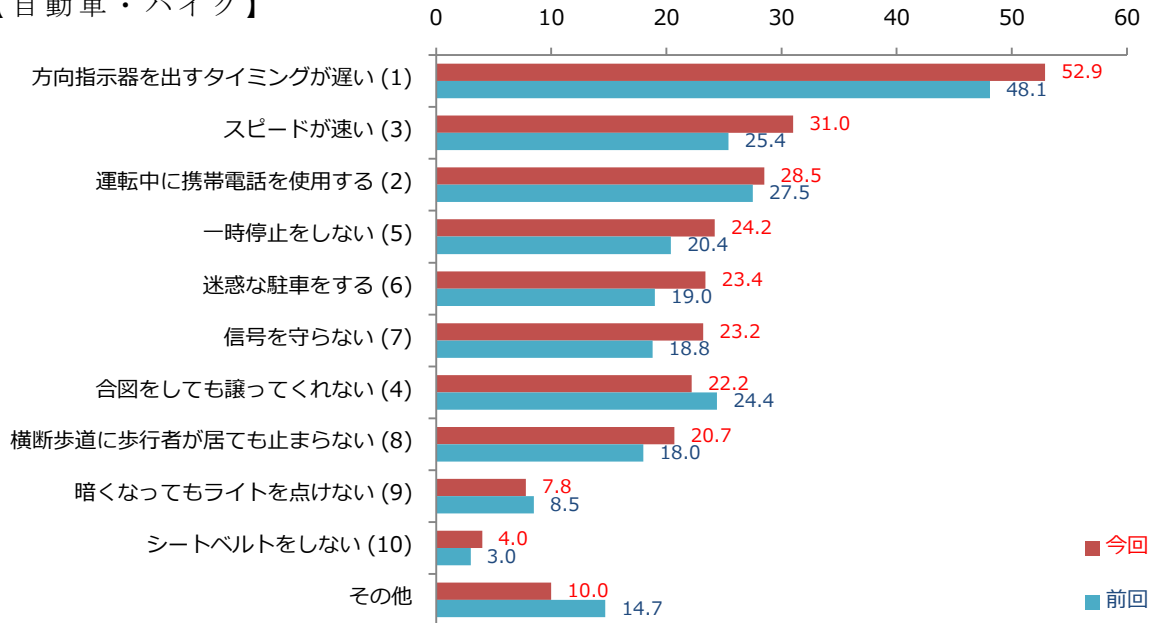


※参考 年齢層別に見た回答構成（問1）

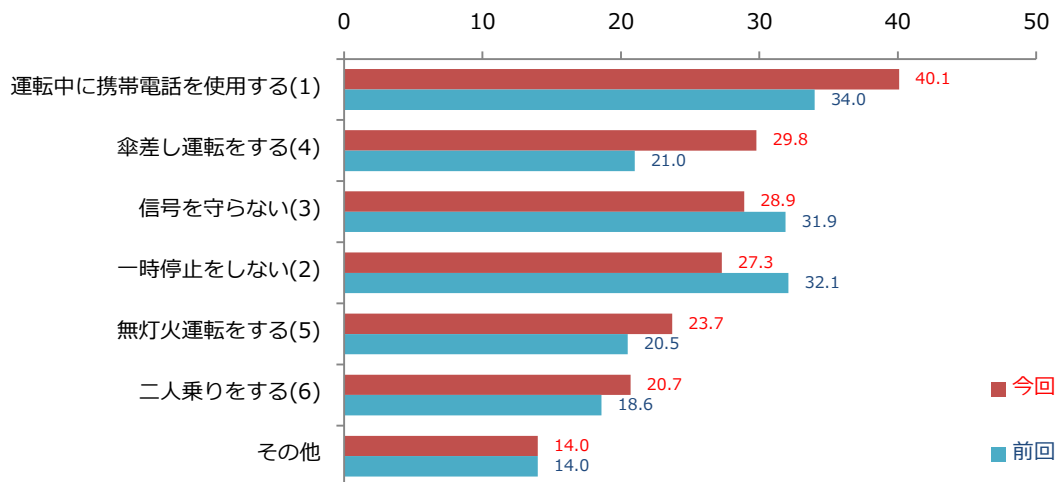


問4 どのような行為を見てマナーが悪いと思ったのですか（複数回答）

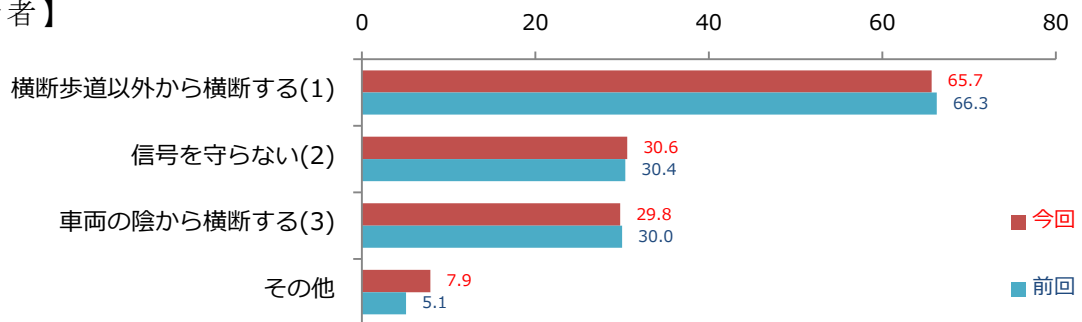
【自動車・バイク】



【自転車】

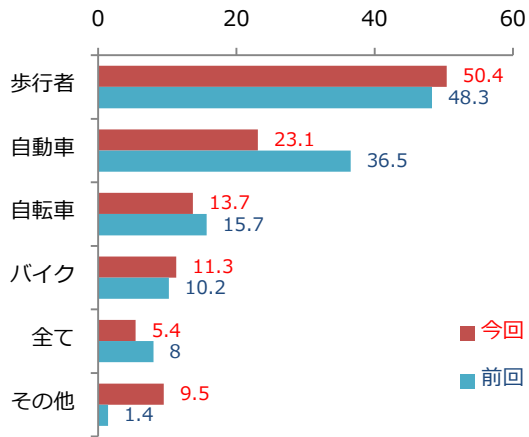


【歩行者】

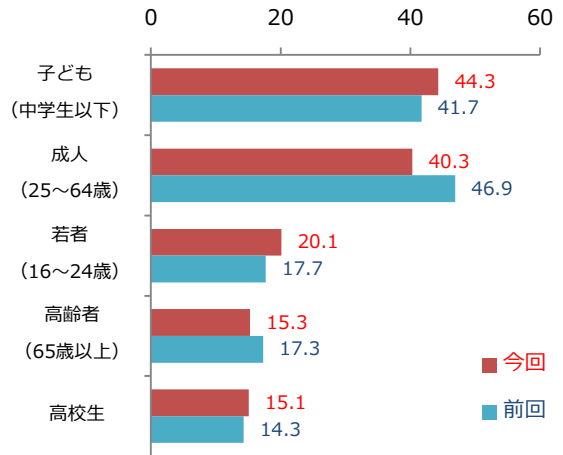


※ 項目横の()内数字は前回順位を示す

問5 マナーが良いと思うのは、
どの対象ですか（複数回答）

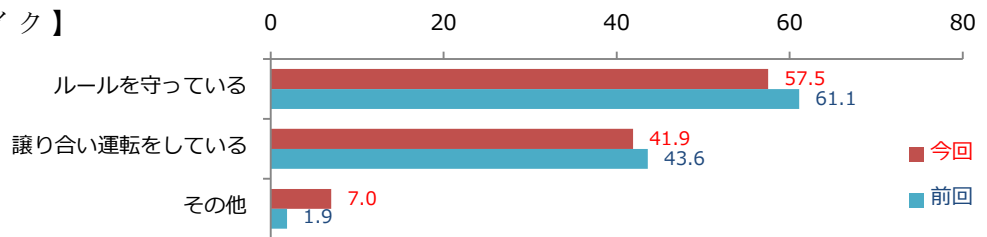


問6 マナーが良いと思うのは、
どの年代ですか（複数回答）

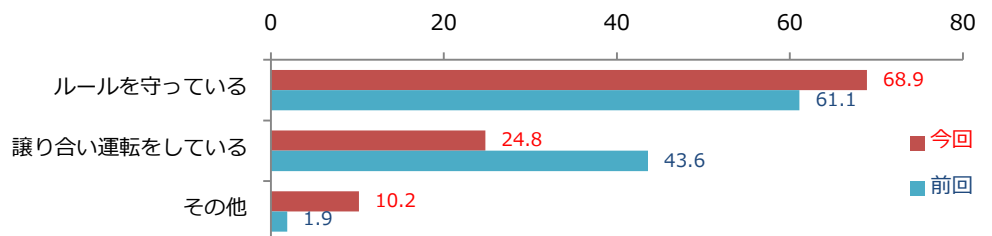


問7 どのような行為を見てマナーが良いと思ったのですか（複数回答）

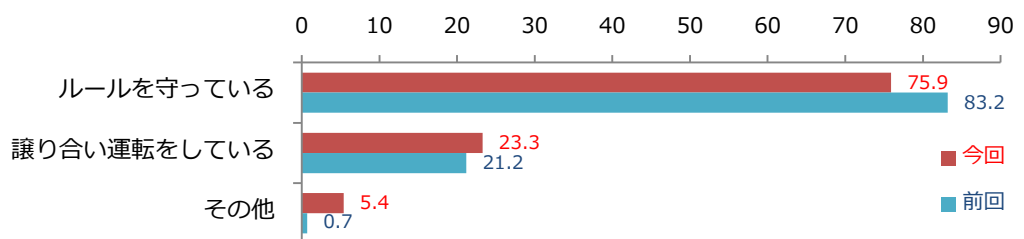
【自動車・バイク】



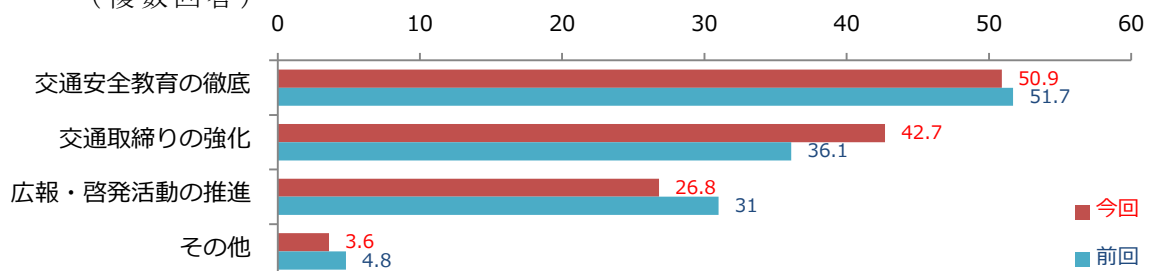
【自転車】



【歩行者】



問8 交通マナーアップに向けて、何に取り組むべきだと思いますか（複数回答）



5 石川県民の意見

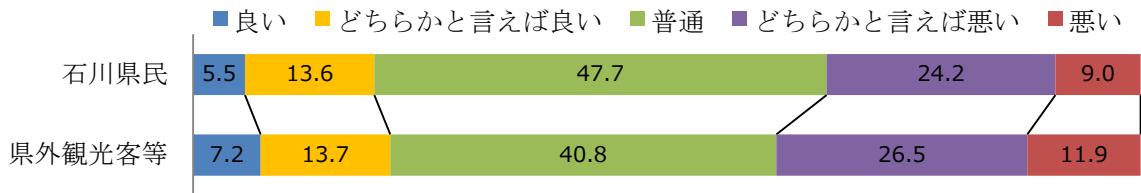
【石川県民の回答分析】

本アンケートの分析対象は「県外観光客・県外出身者」としていたが、今回は石川県民からも 838 票の貴重な回答が寄せられ、「石川県民から見た石川県の交通マナー」を把握・比較するため分析を実施。

【分析結果概要】

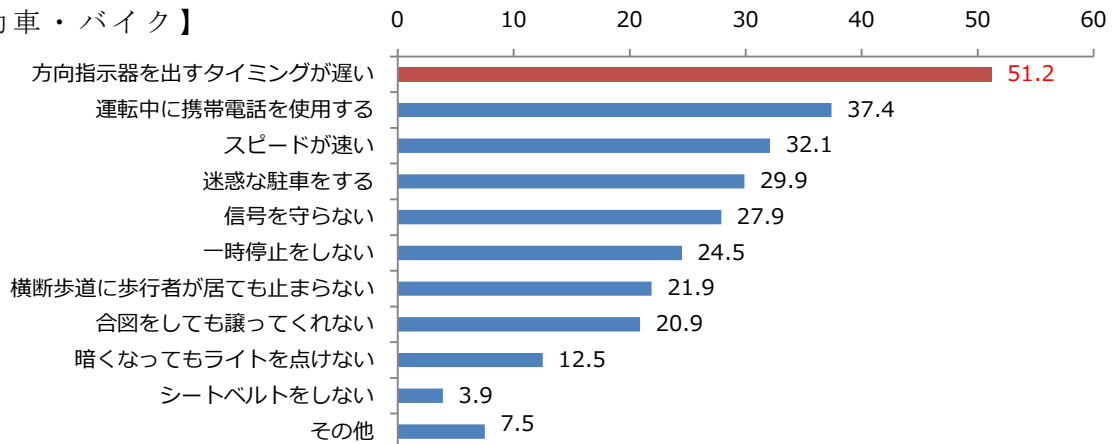
「県外観光客・県外出身者」と概ね同様の傾向であり、交通マナーに関する意識に大差がないと推測。 ※主な項目として「問1」「問4」を抽出掲載

問1 石川県の交通マナーについてどう思いますか

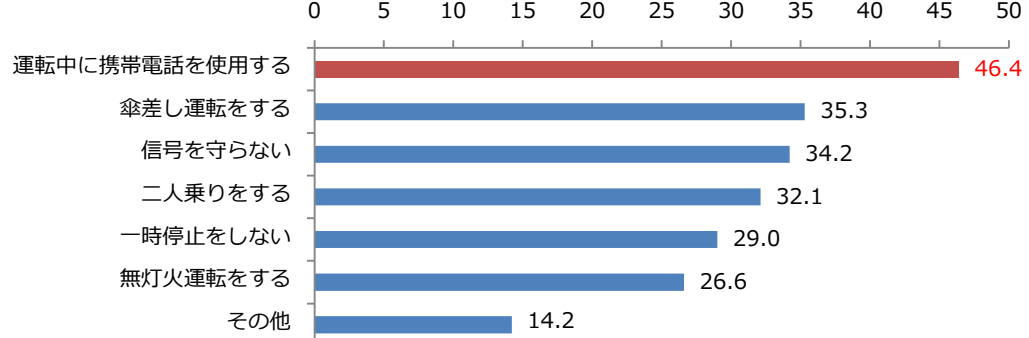


問4 どのような行為を見てマナーが悪いと思ったのですか（複数回答）

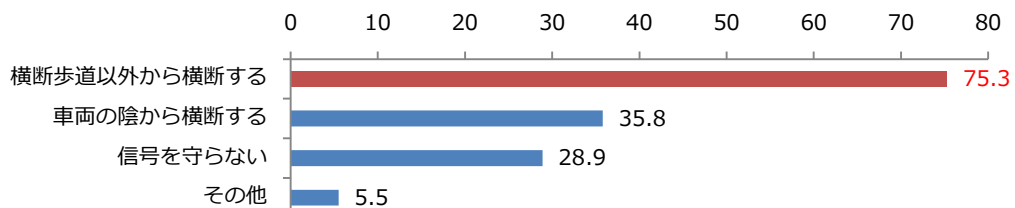
【自動車・バイク】



【自転車】



【歩行者】



6 自由意見（概要）

- 運転中の携帯電話・スマホの使用が目立つので取締りを強化してほしい。
- 定期的な安全運転講習会、県外からの移住者に対する免許更新時の雪道講習を実施してはどうか。
- 街灯、ミラーの増設等、道路環境を整備してほしい。
- 車より自転車のマナーが悪い。取締る法律の周知と取締りを徹底してほしい。
- 他県で小学生にヘルメットを配っていた。そういう取り組みはいかがか。

7 アンケート結果の活用

アンケートの結果及び意見は、県警ホームページへの掲載など広報啓発活動により広く県民に周知を図るほか、今後の交通マナーアップ施策や交通安全教育、交通指導取締り等の交通事故抑止対策に活用する予定