

執 務 資 料

令 和 元 年 8 月

令和元年12月31日まで保存

(事故分析係 5043)

石川県の交通事故発生状況

令和元年6月（確定値）

石川県警察本部交通企画課

～ 目 次 ～

P 1 本県の事故発生状況等
P 2 警察署別交通事故件数、負傷者数、死者数
P 3 事故の内容
P 4 月別、事故区分別
P 5 警察署別、時間別発生状況
P 6 警察署別、道路別発生状況
P 7 警察署別、昼夜別、状態別、死傷者数
P 8、9 警察署別、事故類型別発生状況
P 10 市町別発生状況
P 11 市町別、状態別死者数
P 12 市町別、状態別傷者数
P 13 当事者別、年齢別発生件数（1、2当事者）
P 14 道路形状別、道路別発生状況
P 15 状態別、年齢別死者数
P 16 状態別、年齢別傷者数
P 17、18 第1当事者の違反別、警察署別発生件数
P 19 子供、高校生、大学生、高齢者の市町別発生状況
P 20 高齢者の事故の発生状況
P 21 高齢者の時間別、通行目的別発生件数
P 22 歩行者事故の発生状況
P 23 自転車事故の発生状況

1 本県の概況・隣接県・全国の事故発生状況等

	6月中	前年同期比		年累計	前年同期比	
		増減数	増減率		増減数	増減率
発生件数	186	-1	-0.5%	1,199	-11	-0.9%
死者数	0	0		13	-2	-13.3%
負傷者数	222	10	4.7%	1,408	9	0.6%

※ 死者数13人のうち高齢者は12人で、その構成率は92.3%
 (前年、死者数15人、うち高齢者10人で、構成率66.7%)

※ 死亡事故 6月末 発生件数 13件 (前年比 -1件)
 死者数 13人 (前年比 -2人)

2 全国の事故

	6月中	前年同期比		年累計	前年同期比	
		増減数	増減率		増減数	増減率
発生件数	29,391	-4,328	-12.8%	187,684	-22,134	-10.5%
死者数	206	-29	-12.3%	1,418	-185	-11.5%
負傷者数	35,354	-5,475	-13.4%	227,200	-28,157	-11.0%

(注) 全国の数値については、概数である。

3 死者数の本県全国位置 (ワースト順)

6月末

死者数	増減数	増減率
40位 13人	19位 -2人	29位 -13.3%

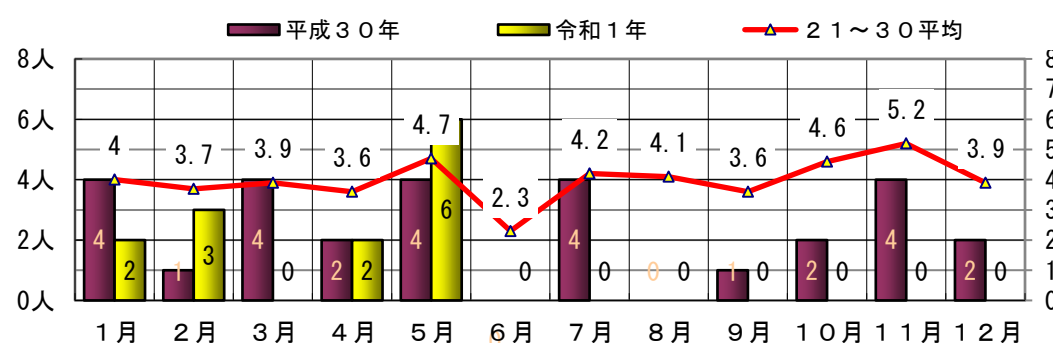
4 免許人口構成

年月	県内免許人口	高齢者~65歳以上~ (内75歳以上)		若年者~24歳以下~	
		構成率	構成率	構成率	構成率
元年6月	780,215	196,966 (61,779)	25.2% (7.9%)	58,918	7.6%

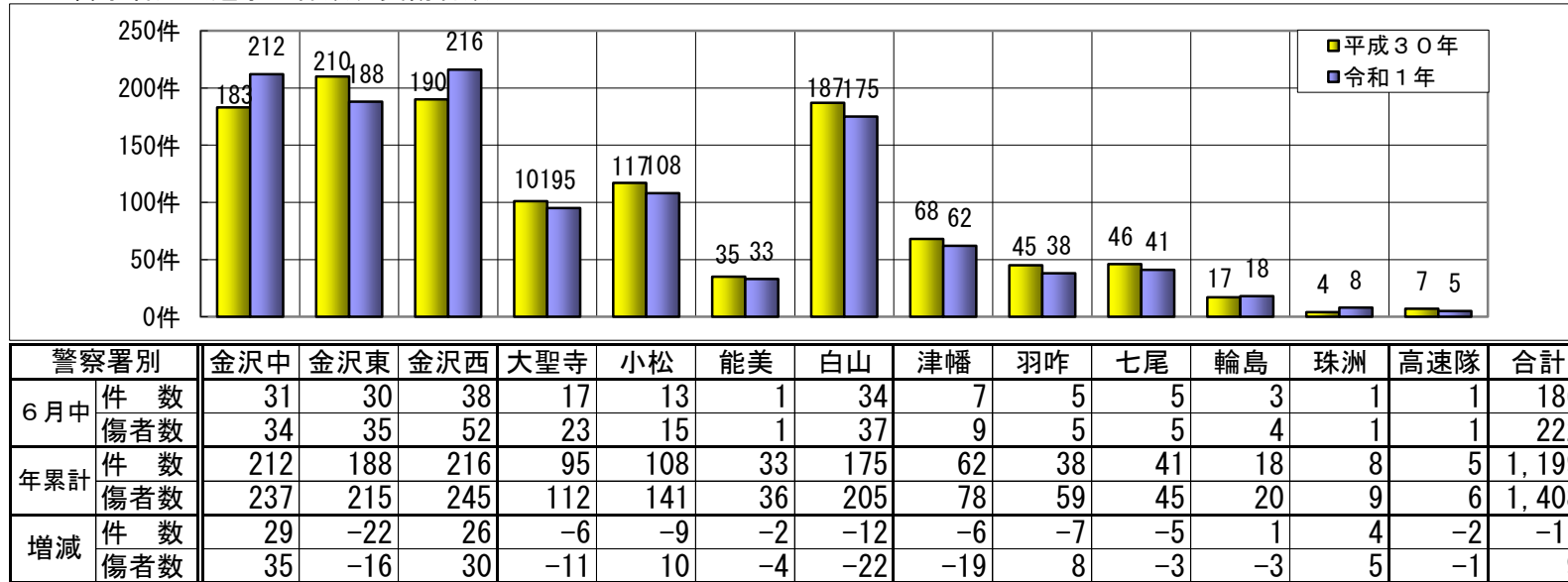
5 月別交通事故発生状況

	発生件数				死者数			負傷者数				
	1日平均	前年同月比		1日平均	前年同月比		1日平均	前年同月比				
		増減数	増減率		増減数	増減率		増減数	増減率			
1月	197	6.4	-9	-4.4%	2	0.06	-2	-50.0%	227	7.3	-16	-6.6%
2月	195	7.0	-12	-5.8%	3	0.11	2	200.0%	223	8.0	-3	-1.3%
3月	227	7.3	17	8.1%	0	0.00	-4	-100.0%	267	8.6	22	9.0%
4月	191	6.4	12	6.7%	2	0.07	0		226	7.5	12	5.6%
5月	203	6.5	-18	-8.1%	6	0.19	2	50.0%	243	7.8	-16	-6.2%
6月	186	6.2	-1	-0.5%	0	0.00	0		222	7.4	10	4.7%
上半期	1,199	6.6	-11	-0.9%	13	0.07	-2	-13.3%	1,408	7.8	9	0.6%
7月	0	0.0	0		0	0.00	0		0	0.0	0	
8月	0	0.0	0		0	0.00	0		0	0.0	0	
9月	0	0.0	0		0	0.00	0		0	0.0	0	
10月	0	0.0	0		0	0.00	0		0	0.0	0	
11月	0	0.0	0		0	0.00	0		0	0.0	0	
12月	0	0.0	0		0	0.00	0		0	0.0	0	
下半期	0	0.0	0		0	0.00	0		0	0.0	0	
合計	1,199	6.6	-11	-0.9%	13	0.07	-2	-13.3%	1,408	7.8	9	0.6%

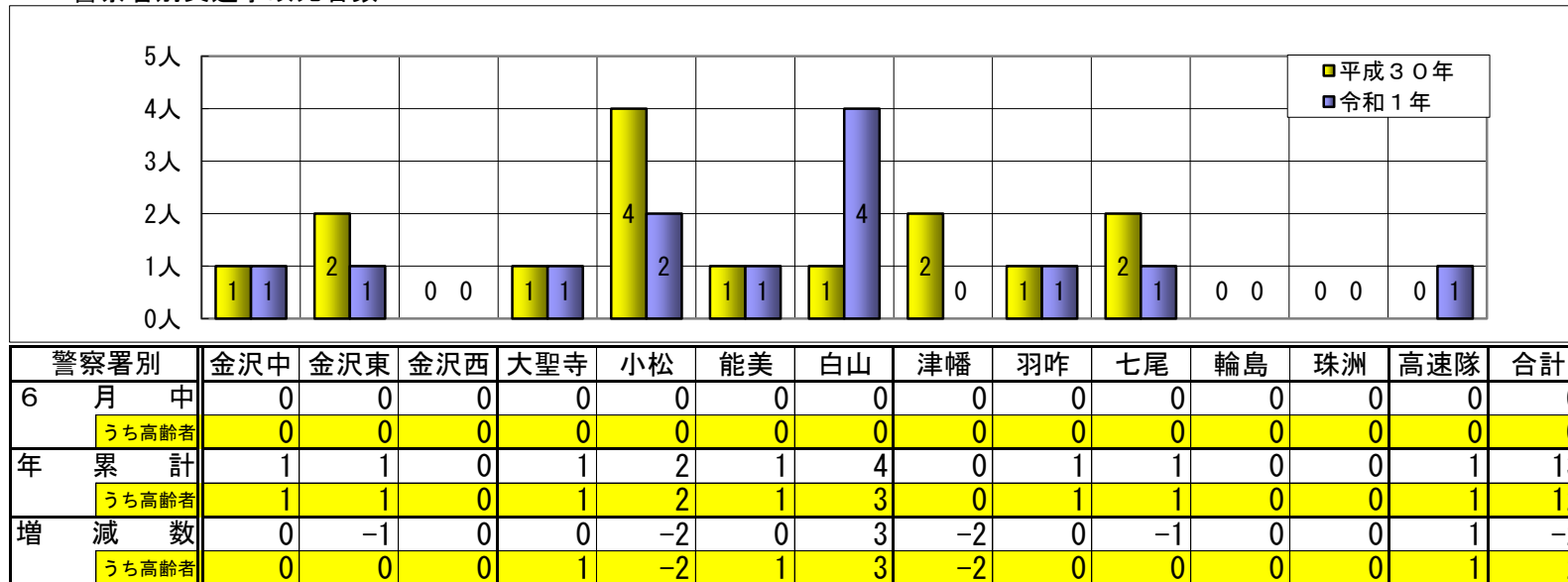
月別死者数推移



6 警察署別交通事故件数、負傷者数



7 警察署別交通事故死者数



事故の内容

全署 令和1年6月分月報

区分		件数						死者						傷者					
		当月		累計		前年対比		当月		累計		前年対比		当月		累計		前年対比	
		本年	前年	本年	前年	増減数	増減率	本年	前年	本年	前年	増減数	増減率	本年	前年	本年	前年	増減数	増減率
曜日別	月	22	35	156	185	-29	-15.7			1	1			23	37	178	221	-43	-19.5
	火	30	27	187	176	11	6.3			3	2	1	50.0	35	29	201	194	7	3.6
	水	21	32	170	178	-8	-4.5							27	34	192	206	-14	-6.8
	木	41	26	214	182	32	17.6			2	5	-3	-60.0	45	28	251	199	52	26.1
	金	31	21	189	197	-8	-4.1			1	7	-6	-85.7	40	26	217	219	-2	-0.9
	土	22	26	154	157	-3	-1.9			2		2		27	30	183	180	3	1.7
	日	19	20	129	135	-6	-4.4			4		4		25	28	186	180	6	3.3
昼夜別	昼	160	160	863	895	-32	-3.6			6	9	-3	-33.3	190	182	1,021	1,041	-20	-1.9
	夜	26	27	336	315	21	6.7			7	6	1	16.7	32	30	387	358	29	8.1
天候別	晴	124	107	614	513	101	19.7			7	3	4	133.3	147	123	716	604	112	18.5
	曇	46	59	335	341	-6	-1.8			2	5	-3	-60.0	57	67	400	387	13	3.4
	雨	16	21	201	222	-21	-9.5			4	5	-1	-20.0	18	22	236	261	-25	-9.6
	霧 雪			49	134	-85	-63.4				2	-2	-100.0			56	147	-91	-61.9
1 当営業車 による事故	バス		1	5	5									1	8	5	3	60.0	
	ハイヤー・タクシー	1	6	18	23	-5	-21.7							1	6	23	26	-3	-11.5
	トラック	5	2	34	40	-6	-15.0			2	1	1	100.0	5	3	38	45	-7	-15.6
1 当ダンプカーによる事故	2	1	4	2	2	100.0				1	-1	-100.0	2	2	4	2	2	100.0	
1 当女性による事故	72	70	443	439	4	0.9			2	3	-1	-33.3	84	78	524	504	20	4.0	
女性の事故	122	123	771	772	-1	-0.1			4	5	-1	-20.0	109	105	714	692	22	3.2	
1 当若年者による事故	31	26	175	193	-18	-9.3							37	28	212	223	-11	-4.9	
1 当高齢者による事故	36	46	278	260	18	6.9			4	6	-2	-33.3	38	51	333	300	33	11.0	
二輪車の事故	8	7	43	28	15	53.6							8	8	41	28	13	46.4	
原付車の事故	2	5	19	14	5	35.7							2	6	18	15	3	20.0	
高校生の事故	10	6	33	20	13	65.0							10	7	51	29	22	75.9	
交差点(付近含む)での事故	111	99	702	664	38	5.7			5	9	-4	-44.4	128	112	813	761	52	6.8	
カーブでの事故	9	6	48	49	-1	-2.0			2	3	-1	-33.3	10	9	70	53	17	32.1	
飲酒運転の事故	7		15	15						1	-1	-100.0	8		19	16	3	18.8	
無免許等運転の事故	1	1	5	3	2	66.7							1	2	6	4	2	50.0	
1 当県外者の事故	13	17	68	85	-17	-20.0			2	1	1	100.0	16	22	83	108	-25	-23.1	
全数		186	187	1,199	1,210	-11	-0.9			13	15	-2	-13.3	222	212	1,408	1,399	9	0.6

注) 女性、二輪車、原付車、高校生、飲酒運転、無免許運転の件数は、第1又は第2当事者となった件数。(第1、第2共に該当の場合は1件として計上)

注) 飲酒運転については、酒気帯び以上。

月別、事故区分別

令和1年6月

		合計		1月		2月		3月		4月		5月		6月		7月		8月		9月		10月		11月		12月		
		件数	増減	件数	増減	件数	増減	件数	増減	件数	増減	件数	増減	件数	増減	件数	増減	件数	増減	件数	増減	件数	増減	件数	増減	件数	増減	
全事故	件数	1,199	-11	197	-9	195	-12	227	17	191	12	203	-18	186	-1													
	死者	13	-2	2	-2	3	2		-4	2		6	2															
	傷者	1,408	9	227	-16	223	-3	267	22	226	12	243	-16	222	10													
歩行者	件数	182	21	32	1	42	17	40	8	21	-6	25	5	22	-4													
	死者	6	1	1		1	1		-2	2	1	2	1															
	傷者	180	19	32		41	14	41	11	20	-7	23	4	23	-3													
自転車	件数	134	23	16	8	11	4	26	4	27	8	23	-7	31	6													
	死者	2				1	1		-1	-1	1	1																
	傷者	132	23	16	8	10	3	26	5	27	9	22	-8	31	6													
二輪車	件数	43	15	3		8	6	5		8	4	11	4	8	1													
	死者																											
	傷者	41	13	3		7	5	5		7	3	11	5	8														
子供	件数	39	8	2		5	4	9	2	8	6	4	-6	11	2													
	死者																											
	傷者	55	-10	4	-3	9	7	13	-1	11	1	4	-13	14	-1													
高校生	件数	33	13	4	4	2	-1	6	2	5	2	6	2	10	4													
	死者																											
	傷者	51	22	5	2	3	-1	6	2	7	1	20	15	10	3													
高齢者	件数	445	54	60	-2	72	18	79	-7	78	15	87	25	69	5													
	死者	12	2	1	-2	3	3		-4	2	1	6	4															
	傷者	256	27	45	8	47	14	42	-6	31	-4	40	-3	51	18													
若年一	件数	175	-18	29	-6	20	-15	35	1	38	13	22	-16	31	5													
	死者																											
	傷者	212	-11	35	-3	25	-14	40	-1	50	18	25	-20	37	9													
女性一	件数	443	4	77	16	70	-13	81	4	72	-5	71		72	2													
	死者	2	-1	1	1				-2			1																
	傷者	524	20	87	20	79	-10	104	10	84	-7	86	1	84	6													
高齢一	件数	278	18	31	-7	38		52	-7	56	16	65	26	36	-10													
	死者	4	-2		-3	1	1		-1			3	1															
	傷者	333	33	34	-12	39	-4	63	-6	71	25	88	43	38	-13													
交差点	件数	702	38	113	-1	114	12	134	12	114	17	116	-14	111	12													
	死者	5	-4	1		1	1		-4	1	-1	2																
	傷者	813	52	132	3	127	11	163	20	131	23	132	-21	128	16													
カーブ	件数	48	-1	10	1	10	-4	4	-4	5	-2	10	5	9	3													
	死者	2	-1		-1	1						1																
	傷者	70	17	14	6	11	-3	4	-5	6	-1	25	19	10	1													
夜間	件数	336	21	93	19	70	-12	60	-1	47	10	40	6	26	-1													
	死者	7	1	2	1	3	3		-3	1	-1	1	1															
	傷者	387	29	105	24	78	-16	70	2	55	12	47	5	32	2													

警察署別、時間別発生状況

平成31年1月～令和1年6月

		0	1	2	3	4	5	6	7	8	9	10	11	12	13	14	15	16	17	18	19	20	21	22	23	計
金沢中	件	4	3	3		1	1	4	13	21	13	14	14	10	14	11	18	10	15	17	9	4	8	3	2	212
	死													1												1
	傷	4	3	4		2	1	5	13	26	15	16	16	9	14	11	22	11	18	19	10	4	9	3	2	237
金沢東	件	2	1		1		2	2	11	14	10	9	11	12	15	14	12	16	14	12	13	8	3	6		188
	死																			1						1
	傷	2	2		1		2	3	11	15	12	9	13	12	16	15	14	19	14	12	19	12	3	9		215
金沢西	件		1				1	4	13	22	16	17	12	9	13	12	13	12	22	20	13	6	3	3	4	216
	死																									
	傷		1				1	4	13	22	19	20	14	11	18	12	15	14	25	21	16	7	3	3	6	245
大聖寺	件							1	12	6	5	10	7	8	4		7	6	9	4	6	4	3	2	1	95
	死																							1		1
	傷							1	13	6	7	13	9	12	6		9	6	9	4	7	4	4	1	1	112
小松	件	1	2		2	1		1	17	6	4	5	7	9	4	2	2	9	11	9	6	2	4	2	2	108
	死								1									1								2
	傷	1	2		2	1		2	19	6	5	7	9	14	6	2	3	15	18	9	7	2	6	2	3	141
能美	件						1		3	3	2	1	1	3		4	2	2	6		4					33
	死								1																	1
	傷						1		3	3	2	2	1	3		5	2	3	6		4				1	36
白山	件	3	2		2	1	3	5	8	12	11	12	9	8	7	9	11	6	26	15	10	5	5	2	3	175
	死				1	1	1												1							4
	傷	3	2		2		2	6	9	14	12	17	9	9	9	10	16	6	31	17	12	6	6	3	4	205
津幡	件	1			1			2	2	5	5	3	4	2	6	4		5	6	7	4	3		2		62
	死																									
	傷	2			3			2	2	5	7	3	5	2	9	7		5	8	9	4	3		2		78
羽咋	件	1					2	2	3	3	1	2	1	1	4	4	1	5	2	2	2	1	1			38
	死																	1								1
	傷	1					2	4	4	4	1	2	1	1	6	4	1	19	2	2	3	1	1			59
七尾	件						1	2	2	2	2	4	4	4	2	1	1	2	4	5	4		1			41
	死																				1					1
	傷						1	2	2	2	2	5	4	5	3	1	1	3	4	5	3		2			45
輪島	件								1	2	1	2	3			1		1	3	1	1		1	1		18
	死																									
	傷								1	2	1	2	3			1		1	4	1	2		1	1		20
珠洲	件								1	1	1	2		1					1	1						8
	死																									
	傷								1	1	1	2		1					2	1						9
高速隊	件								1				1	1			1	1								5
	死													1												1
	傷								2				1				2	1								6
合計	件	12	9	3	6	3	11	23	86	98	71	81	74	68	69	62	68	75	119	93	72	33	29	21	13	1,199
	死				1	1	1		1	1				2				2	1	1	1			1		13
	傷	13	10	4	8	3	10	29	91	108	84	98	85	79	87	68	85	103	141	100	87	39	35	24	17	1,408

警察署別、道路別発生状況

平成31年1月～令和1年6月

		国道														北陸道	能越道	県道				市道	町道	その他	合計		
		8	157	159	160	249	304	305	359	360	364	415	416	470	471			主地	里山	大農	一般						
金沢中	件		18	5													56			28	94		11	212			
	死傷		20	5													67			35	100		10	237			
金沢東	件	27	2	9				9									9			25	98		9	188			
	死傷	36	2	9				11									12			26	110		9	215			
金沢西	件	31															66			12	95		12	216			
	死傷	38															75			13	107		12	245			
大聖寺	件	22					3										23			12	28		7	95			
	死傷	1					3										26			12	35		10	112			
小松	件	2					21		7								21			4	48		5	108			
	死傷	3					34		8								31			5	55		5	141			
能美	件	1															7			6	15	2	2	33			
	死傷	1															7			6	18	2	2	36			
白山	件	42	20						2								20			25	59		7	175			
	死傷	3	23						2								24			34	66		7	205			
津幡	件	9		4													13	1		9	7	14	5	62			
	死傷	15		4													15	1		11	8	17	7	78			
羽咋	件			5		7					2						4	11		3		2	4	38			
	死傷			7		7					3						4	26		5		3	4	59			
七尾	件			2	2	6							1				14			5	6	1	4	41			
	死傷			2	2	8							1				16			5	7	1	4	45			
輪島	件					9								2			2			1	4			18			
	死傷					10								2			3			1	4			20			
珠洲	件					2											4				1		1	8			
	死傷					2											5				1		1	9			
高速隊	件																5							5			
	死傷																1							1			
合計	件	134	40	25	2	24		24	9	9		2		3		5				239	12		130	455	19	67	1,199
	死傷	4	45	27	2	27		37	11	10		3		2		6				1	1		1	3	1	13	
	傷	168	45	27	2	27		37	11	10		3		2		6				285	27		153	511	23	71	1,408

警察署別、昼夜別、状態別、死傷者数

平成31年1月～令和1年6月

		昼間								夜間								合計		
		乗用	貨物	特殊車	自二	原付	自転車	歩行者	その他	小計	乗用	貨物	特殊車	自二	原付	自転車	歩行者		その他	小計
金沢中	死傷	112	7		2	4	27	23	1	175	35	1		2	2	4	18		62	237
金沢東	死傷	105	13		2	1	13	19	1	154	46	2	1	1	3	8		61	215	
金沢西	死傷	116	14		6	4	20	18		178	42	2	1		5	16	1	67	245	
大聖寺	死傷	61	9		1	2	8	6	2	89	15			1	1	1		23	112	
小松	死傷		1					1		2									2	
	死傷	80	5				9	7		101	28				6	6		40	141	
能美	死傷							1		1									1	
	死傷	17	3		2	1	1	3		27	6		1		1	1		9	36	
白山	死傷									1					2	1		4	4	
	死傷	100	10		2		18	11		141	46	5			4	9		64	205	
津幡	死傷	40	6			1	3	3		53	17	1	1		3	3		25	78	
羽咋	死傷	1								1									1	
	死傷	33	4				1	7		45	8	3			1	2		14	59	
七尾	死傷											1						1	1	
	死傷	20	3		2	1	1	6		33	7				2	3		12	45	
輪島	死傷	11	1					1		13	3	1		1		2		7	20	
珠洲	死傷	1	2				1	2		6	3							3	9	
高速隊	死傷	1								1									1	
	死傷	3	3							6									6	
合計	死傷	2	1					3		6	1	1			2	3		7	13	
	死傷	699	80		17	14	102	106	3	1,021	256	15	1	6	4	30	74	1	387	1,408

警察署別、事故類型別発生状況(1)

平成31年1月～令和1年6月

		人対車両										車両相互										
		対面通行中	背面通行中	横断中				路上遊戯中	路上作業中	路上停止中	路上横臥	その他	正面衝突	追突		出会い頭	追越追抜時	すれ違い時	左折時	右折時		その他
				横断歩道	歩道付近	歩道橋付近	その他							進行中	その他					右折直進	その他	
金沢中	件	1	5	21	1	6					8	2	4	58	53	3	2	6	15	3	22	
	死傷	1	5	21	1	6					8	2	4	74	57	3	2	7	19	3	23	
金沢東	件	3	3	8	1	11					2	4	9	67	41		1	5	10	2	17	
	死傷	3	3	8	1	10					2	5	9	85	44		1	5	12	2	21	
金沢西	件	1	7	10	1	8			1		5		6	86	56	1		5	10	7	11	
	死傷	1	7	10	1	9			1		5		7	104	63	1		5	12	7	11	
大聖寺	件	2		3		5					2	3	6	30	23			4	6		9	
	死傷	2		3		5					2	3	7	38	27			5	7		11	
小松	件		2	2	1	5		2		2	4	1	32	37			3	7	2	8		
	死傷		2	2	1	5		1		2	14	1	44	47	1		3	9	2	8		
能美	件	1	1	2		1					1		9	13					2	2	1	
	死傷	1	1	2		1					1		9	15					3	2	1	
白山	件	1	2	6		7		2		1	3	5	79	46	1		6	4	2	10		
	死傷	1	2	8		6		2		1	3	7	100	51	1		6	4	2	11		
津幡	件		1	2		2				1	1	6	21	13	2		1	5		6		
	死傷		1	2		2				1	1	8	30	16	2		1	6		7		
羽咋	件		2	3		1			2	1	6	2	11	3	1		1	2		3		
	死傷		2	3		1			2	2	20	2	15	5	1		1	2		3		
七尾	件		1	2		3				3	1	2	9	14				3		3		
	死傷		1	2		3				3	2	2	9	17				4		2		
輪島	件			3							2	1	5	4	1					1		
	死傷			3							4	1	5	4	1					1		
珠洲	件					1				1	2			2	1							
	死傷					1				1	3			2	1							
高速隊	件											2	1		1					1		
	死傷											3	2		1					1		
合計	件	9	24	62	4	50		4	3	26	29	44	408	305	11	3	31	64	18	92		
	死	2				2		1			2		1	2						2		
	傷	8	24	64	4	49		3	3	27	58	51	515	348	11	3	33	78	18	99		

警察署別、事故類型別発生状況(2)

平成31年1月～令和1年6月

		車両単独											列車				
		工作物							運転者不在 駐車車両	路外逸脱		転倒		その他			
		電柱	標識	安全 分離 帯島	防護 柵	家・ 塀	橋梁 ・ 橋脚	その他		転落	その他						
金沢中	件 死 傷																2
金沢東	件 死 傷				1			2	1								2
金沢西	件 死 傷									1							
大聖寺	件 死 傷									2							
小松	件 死 傷									1							
能美	件 死 傷																
白山	件 死 傷																
津幡	件 死 傷							1									
羽咋	件 死 傷							1									
七尾	件 死 傷																
輪島	件 死 傷							1									
珠洲	件 死 傷							1									
高速隊	件 死 傷																
合計	件 死 傷				1			5	4								2
					1			5	4								2

市町別 発生状況

平成31年1月～令和1年6月

	件 数			死 者			傷 者		
	本 年	前 年	増 減	本 年	前 年	増 減	本 年	前 年	増 減
高 速 隊	5	7	-2	1		1	6	7	-1
金 沢 市	金沢中	212	183	29	1	1	237	202	35
	金沢東	188	210	-22	1	2	215	231	-16
	金沢西	216	190	26			245	215	30
	小 計	616	583	33	2	3	697	648	49
七 尾 市	32	39	-7	1	2	-1	35	40	-5
小 松 市	108	117	-9	2	4	-2	141	131	10
輪 島 市	14	14					16	20	-4
珠 洲 市	2	1	1				2	1	1
加 賀 市	95	101	-6	1	1		112	123	-11
羽 咋 市	21	27	-6	1		1	38	31	7
か ほ く 市	21	22	-1		2	-2	23	25	-2
白 山 市	109	105	4	4	1	3	128	130	-2
能 美 市	25	30	-5	1	1		28	35	-7
野々市市	66	82	-16				77	97	-20
川 北 町	8	5	3				8	5	3
津 幡 町	27	23	4				39	40	-1
内 灘 町	14	23	-9				16	32	-16
志 賀 町	12	15	-3		1	-1	15	17	-2
宝達志水町	5	3	2				6	3	3
中能登町	9	7	2				10	8	2
穴水町	4	3	1				4	3	1
能登町	6	3	3				7	3	4
合 計	1,199	1,210	-11	13	15	-2	1,408	1,399	9

市町別、状態別死者数

平成31年1月～令和1年6月

	歩行者				自転車				四輪		小型二輪		軽二輪		二種原付		一種原付		その他	合計
	子供	高齢者	その他	小計	子供	高齢者	その他	小計	運転中	同乗中	運転中	同乗中	運転中	同乗中	運転中	同乗中	運転中	同乗中		
高速隊									1											1
金沢市	金沢中		1	1																1
	金沢東		1	1																1
	金沢西																			
	小計		2	2																2
七尾市										1										1
小松市		1		1					1											2
輪島市																				
珠洲市																				
加賀市		1		1																1
羽咋市									1											1
かほく市																				
白山市		1		1		2		2	1											4
能美市		1		1																1
野々市市																				
川北町																				
津幡町																				
内灘町																				
志賀町																				
宝達志水町																				
中能登町																				
穴水町																				
能登町																				
合計		6		6		2		2	4	1										13

市町別、状態別傷者数

平成31年1月～令和1年6月

	歩行者				自転車				四輪		小型二輪		軽二輪		二種原付		一種原付		その他	合計	
	子供	高齢者	その他	小計	子供	高齢者	その他	小計	運転中	同乗中	運転中	同乗中	運転中	同乗中	運転中	同乗中	運転中	同乗中			
高速隊									3	3											6
金沢市	金沢中	6	10	25	41	3	4	24	31	128	27	2		1		1		6			237
	金沢東	4	8	15	27	4	7	5	16	136	30	1		1		1		2		1	215
	金沢西	5	10	19	34	1	5	19	25	145	29	1				6		4		1	245
	小計	15	28	59	102	8	16	48	72	409	86	4		2		8		12		2	697
七尾市	2	2	2	6		3		3	20	4	1		1							35	
小松市	1	8	4	13	1	2	12	15	85	28										141	
輪島市			3	3					10	2			1							16	
珠洲市							1	1	1											2	
加賀市	1	8	3	12	2	3	4	9	67	18			1				3		2	112	
羽咋市		3	1	4			1	1	16	17										38	
かほく市		2		2		2	1	3	16	2										23	
白山市	1	6	4	11	3	3	7	13	83	19	1		1							128	
能美市		1	1	2		1	1	2	18	2	3						1			28	
野々市市	2	3	4	9	1	1	7	9	49	10										77	
川北町	1		1	2					6											8	
津幡町	1	1	1	3	1		1	2	26	8										39	
内灘町		1		1			1	1	11	2							1			16	
志賀町	1	1	1	3					9	3										15	
宝達志水町			2	2			1	1	3											6	
中能登町		3		3					4	2							1			10	
穴水町									4											4	
能登町		1	1	2					4	1										7	
合計	25	68	87	180	16	31	85	132	844	207	9		6		8		18		4	1,408	

当事者別、年齢別発生件数(1, 2当事者)

平成31年1月～令和1年6月

		6以下	7-12	13-15	16-19	20-24	25-29	30-34	35-39	40-44	45-49	50-54	55-59	60-64	65-69	70-74	75-79	80以上	不明	合計		
第1当	乗用	大型									2	2	1									
		中型										1										
		準中型														1						
		普通				13	69	53	39	48	61	65	39	35	48	34	38	47	28		617	
		軽				25	51	29	21	26	26	34	29	23	25	17	24	25	15		370	
	貨物	ミニカー																				
		大型									2	1	3	1	2	1					10	
		中型					1		1	1	1	1	3	2	1	1	1				12	
		準中型					3	1	1	1	2	3	3	2	2			2			20	
		普通				2	2	4	5	6	5	12	5	3	5	3	3	1			56	
	軽				3	3	4	4	3	7	4	7	7	7	8	5	11		8		81	
	乗用・貨物 計					43	129	91	71	85	104	121	92	74	90	65	71	86	51		1,173	
	特殊	大型農耕車																				
		大型その他													1							1
		小型農耕車												1								3
		小型その他															2					
		小型751～																				
		小型401～750												1								1
		小型251～400																				
軽二126～250						1															1	
原二51～125														1							1	
二輪車計						1							2								3	
軽車両	原付50							1	1		1								1		4	
	自転車				2												1	1			4	
	駆動補助機付自転車																					
	その他																					
	歩行者			1																	1	
合計		1		45	130	91	72	86	104	122	95	74	91	65	74	88	51	10	10	1,199		
第2当	乗用	大型					1								1						2	
		中型												1								1
		準中型																				
		普通				4	37	45	55	34	61	48	49	38	29	27	22	13	5			467
		軽				3	34	50	31	22	22	35	19	17	10	16	13	8	4			284
	貨物	ミニカー																				
		大型							2		2	2										6
		中型								1		2		1								4
		準中型							1		1	1				1						5
		普通					3	5	1	3	2	4	2	4		2	1					27
	軽				1	1	7	2	4	5	5	7	2	2	2	3	2	1			42	
	乗用・貨物 計					8	76	107	92	64	93	97	77	63	41	47	40	23	10			838
	特殊	大型農耕車																				
		大型その他																				
		小型農耕車																1				1
		小型その他																				
		小型751～							1		1											2
		小型401～750						2			1											3
		小型251～400					1				1	1										3
軽二126～250					2	1					1	1									5	
原二51～125									2	2	2	1	1								8	
二輪車計					2	2	2	1	2	5	4	1	2								21	
軽車両	原付50				1	3	1	2	2	2	1	1				1		2			15	
	自転車		11	13	25	8	5	6	8	2	8	4	3	6	5	7	7	10			128	
	駆動補助機付自転車								1								1	1			3	
	その他																					
	歩行者	3	15	4	12	6	9	10	6	6	9	11	8	10	20	14	12	26			181	
合計	3	26	17	48	95	124	109	83	108	118	94	77	57	72	62	45	49			1,187		

道路形状別、道路別発生状況

平成31年1月～令和1年6月

			国道													北陸道	能越道	県道			市道	町道	その他	合計		
			8	157	159	160	249	304	305	359	360	364	415	416	470			471	主地	里山					一般	
交差点	小	件	3	3			5		1		1							17		11	70	2		113		
		死	1																						1	
		傷	2	3			5		1		1								20		13	78	2		125	
	中	件	11	5	4	1	5		4	2	2								59		43	137	5	3	281	
		死																				2			2	
		傷	14	5	4	1	5		5	4	2								66		51	159	6	3	325	
	大	件	13	12	7		1		2		2									38		19	26	2		122
		死																								
		傷	15	13	7		2		3		3									44		19	27	2		135
交差点付近			件	33	8	6		3		1	2	2						59	1	18	47	5		186		
			死																1		1				2	
			傷	42	9	8		3		1	2	2						79	1	20	54	6		228		
単路	トンネル	件	2															1		1					4	
		死																								
		傷	2																2		1					5
	橋	件	1																	2		1	2			6
		傷	3																	2		1	2			8
	カーブ屈折	件		1	1		3							1		1			6	3	3	10				29
		死												1							1					2
		傷		2	1		5									2			7	17	3	11				48
	その他	件	71	11	7	1	7		16	5	2		2		1		3		57	8	35	163	5	1	395	
		死	3														1					1			5	
		傷	90	13	7	1	7		27	5	2		3		1		2		66	9	46	180	7	1	467	
	踏切			件																						
			死																							
			傷																							
その他			件																						63	
			死																						1	
			傷																						67	
合計			件	134	40	25	2	24		24	9	9		2		3		5		239	12	130	455	19	67	1,199
			死	4												1		1		1	1	1	3		1	13
			傷	168	45	27	2	27		37	11	10		3		2		6		285	27	153	511	23	71	1,408

状態別、年齢別死者数

平成31年1月～令和1年6月

		6以下	7-12	13-15	16-19	20-24	25-29	30-34	35-39	40-44	45-49	50-54	55-59	60-64	65-69	70-74	75-79	80以上	合計	6未満	
乗用	大型	運転 同乗																			
	中型	運転 同乗																			
	準中型	運転 同乗																			
	普通	運転 同乗															1	1		2	
	軽	運転 同乗												1						1	
	ミニカー	運転 同乗																			
貨物	大型	運転 同乗																			
	中型	運転 同乗																			
	準中型	運転 同乗																			
	普通	運転 同乗													1						1
	軽	運転 同乗															1				1
四輪車計	運転 同乗													1			2	1		4	
	同乗														1					1	
特殊車	運転 同乗																				
	同乗																				
二輪	小型二輪	運転 同乗																			
		同乗																			
	軽二輪	運転 同乗																			
		同乗																			
	二種原	運転 同乗																			
	同乗																				
自動二輪小計	運転 同乗																				
	同乗																				
原付	運転 同乗																				
	同乗																				
二輪車計	運転 同乗																				
	同乗																				
自転車	運転 同乗																1		1		2
	同乗																				
その他の車両	運転 同乗																				
	同乗																				
小計	運転 同乗													1		1	2	2	2	6	
	同乗														1					1	
歩行者																	1		5	6	
その他																					
合計														1	1	2	2	7	13		

状態別、年齢別傷者数

平成31年1月～令和1年6月

			6以下	7-12	13-15	16-19	20-24	25-29	30-34	35-39	40-44	45-49	50-54	55-59	60-64	65-69	70-74	75-79	80以上	合計	6未満		
乗用	大型	運転									1					1				3	5		
		同乗													1							1	
	中型	運転																				14	
		同乗			4	10																	
	準中型	運転																					
		同乗																					
	普通	運転					3	37	47	56	37	62	50	48	39	26	25	21	13	4	468		
		同乗	4	4	3	2	9	14	12	9	11	10	9	7	9	8	5	2	3	121	4		
	軽	運転				3	37	49	27	23	25	37	22	17	9	17	14	8	3	291			
		同乗		3		4	9	5	2	2	6	4	2	4	4	3	1	3	3	55			
	ミニカー	運転																					
		同乗																					
貨物	大型	運転							2		2	2		1							7		
		同乗																					
	中型	運転										2		1								3	
		同乗																					
	準中型	運転								1		1	1			1		1				5	
		同乗																	1				1
	普通	運転					2	4	1	3	1	5	3	2		1	1					23	
		同乗						3	1				1										5
	軽	運転				1	1	7	2	3	7	6	7	2		2	3	4				45	
		同乗			1	1		1				1		1			1						6
小計	運転				7	77	107	89	66	98	103	80	63	36	45	40	25	7	843				
	同乗	4	7	8	17	18	23	15	11	18	15	12	12	13	12	7	6	9	207	4			
特殊車	運転																	1			1		
	同乗																						
二輪	小型二輪	運転					1	2	1		3	1	1								9		
		同乗																					
	軽二輪	運転					2	2				1		1								6	
		同乗																					
	二種原	運転									2	2	2	1	1							8	
		同乗																					
	自動二輪小計	運転					2	3	2	1	2	5	4	2	2							23	
		同乗																					
原付	運転					1	3	1	1	2	2	1	1	1			1	2	2	18			
	同乗																						
小計	運転					3	6	3	2	4	7	5	3	3			1	2	2	41			
	同乗																						
自転車	運転																						
	同乗																						
その他の車両	運転																						
	同乗																						
計	運転					11	13	36	91	115	97	79	107	116	87	69	42	50	48	37	19	1,017	
	同乗	4	7	8	17	18	23	15	11	18	15	12	12	13	12	7	6	9	207	4			
歩行者			4	16	5	12	6	9	10	6	6	9	11	8	10	20	15	12	21	180	3		
その他									2				1							4			
合計			8	34	26	65	115	149	122	97	131	140	111	89	65	82	70	55	49	1,408	7		

第1当事者の違反別、警察署別発生件数(1)

平成31年1月～令和1年6月

		金沢中	金沢東	金沢西	大聖寺	小松	能美	白山	津幡	羽咋	七尾	輪島	珠洲	高速隊	計
信号無視		14	8	15	1	8	2	8	5		2				63
通行禁止			1					1							2
通 区 分	右側通行					1		1	1				1		4
	歩道等通行														
	その他														
通行帯違反															
最高速度															
横 断	後退禁止違反														
	横断転回禁止														
車間距離不保持			1				1								2
進路変更禁止									1						1
通行妨害				1											1
追 越	追越し方法	1			1								1		3
	禁止場所														
割込み等															
踏切不停止															
右 折	禁止場所														
	交差点 原付														
	交差点 その他		1			1					1				3
左 折	禁止場所														
	交差点	1		1											2
優先通行妨害		9	5	3	5	8	1	6				1			38
交 差 点	交差道路通行	13	2	5	4	9		4	2		4		1		44
	反対方向右折	1													1
	歩行者	1	1	2		1						1			6
	その他	6		1		4					1				12
歩 行	横断妨害	15	8	7	3	3	1	8	1	3	3	3			55
	通行妨害	1						1							2
	横断自転車妨害			2		1	1	4							8
徐 行	交差点	4	1	3	1	1	1	1	1						13
	交差点以外														
一時不停止		7	7	4	5	6	2	1	1	2					35
駐停車違反															
灯火違反															
合図不履行															
乗車不適當															
積 載	過積載														
	その他														
自転車の通行方法															
けん引違反															
整 備 不 良	ハンドル														
	ブレーキ														
	走行装置												1		1
	その他														
最低速度															
酒酔い運転															
過 労 等	薬物使用・覚せい剤等														
	薬物使用・シンナー等														
	薬物使用・その他														
	過労運転														
小計		73	35	44	20	43	9	35	12	5	13	4	3		296

第1 当事者の違反別、警察署別発生件数(2)

平成31年1月～令和1年6月

		金沢中	金沢東	金沢西	大聖寺	小松	能美	白山	津幡	羽咋	七尾	輪島	珠洲	高速隊	合計	
共同危険行為																
安全 運 転 義 務	ハンドル	1								3					4	
	ブレーキ	5	16	9		6	1	9	2	1	1				50	
	前方不注意・漫然	11	9	15	9	12	4	13	10	6	2	2			93	
	前方不注意・脇見	21	14	28	19	11	2	30	9	10	9	5	1	2	161	
	動静不注意	17	23	31	14	4	2	14	8	1	2	2		1	119	
	不確認・前 左右	56	66	73	21	23	14	59	17	5	10	3			348	
	不確認 ・ 後方	21	16	10	10	5	1	8	3	4	1	1	2	1	83	
	安全速度	4	5		1	2		2		3	2	1	2		22	
	予測不適															
その他	1	4	2				1	1							9	
幼児等通行妨害																
ドア開放 等																
停止措置義務違反											1				1	
燃料(高速)																
故障表示																
自二輪車乗車方法																
条件違反																
その他の違反		1			1										2	
調査不能																
違反なし																
歩 行 者 の 違 反	信号無視															
	通 区 分	左側通行														
		車道通行														
		その他														
	横 断	横断歩道外横断														
		斜め横断														
		駐停車両前後横断														
		走行車両前後横断														
	禁止場所															
	幼児のひとり歩き															
	踏切不注意															
	めいてはいはいかい															
	路上遊戯															
	路上作業															
	飛び出し			1												1
	その他の違反															
	調査不能															
違反なし																
不明	1		3		2		4								10	
小計	139	153	172	75	65	24	140	50	33	28	14	5	5	903		
合計	212	188	216	95	108	33	175	62	38	41	18	8	5	1,199		

子供、高校生、大学生、高齢者の市町別発生状況

平成31年1月～令和1年6月

	未就園児			園児			小学生			中学生			高校生			大学生			高齢者		
	件数	死者	傷者	件数	死者	傷者	件数	死者	傷者	件数	死者	傷者	件数	死者	傷者	件数	死者	傷者	件数	死者	傷者
高 速 隊																2			1	1	
金 沢 市	金沢中			1		1	6		6	2		3	9		11	37		23	62	1	36
	金沢東			1		2	6		9	1		1	1		1	9		4	71	1	38
	金沢西						3		3	2		3	5		5	5		1	77		40
小 計			2		3	15		18	5		7	15		17	51		28	210	2	114	
七 尾 市						2		2			1							16	1	9	
小 松 市			1						2		3	6		8	3		3	50	2	29	
輪 島 市												1		1				5		5	
珠 洲 市												1		1							
加 賀 市						1		1	2		2	1		1	2		2	49	1	25	
羽 咋 市														14	1			13	1	9	
かほく市															2			11		7	
白 山 市			1			1		2	2		2	4		3	7		3	34	3	24	
能 美 市												1		1	1			10	1	6	
野々市市					1	2		3	1		1	3		4	5			13		8	
川 北 町						1		1										1			
津 幡 町						2		2			1	1		1	2			9		5	
内 灘 町															1		2	6		4	
志 賀 町						1		1										5		4	
宝達志水町																		1			
中能登町					1			1										7		5	
穴 水 町																					
能 登 町																		4		2	
合 計			2	2	5	25		31	12		17	33		51	77		38	445	12	256	

高齢者の事故の発生状況

平成31年1月～令和1年6月

		件数			死者			傷者		
		本年	前年	増減	本年	前年	増減	本年	前年	増減
65才～69才	1当	65	92	-27	1	1		82	75	7
	2当	72	67	5						
70才～74才	1当	74	70	4	2	2		70	60	10
	2当	62	49	13						
75才～79才	1当	88	53	35	2		2	55	36	19
	2当	45	30	15						
80才～84才	1当	36	27	9	3	2	1	24	35	-11
	2当	24	27	-3						
85才～89才	1当	13	14	-1	3	4	-1	22	16	6
	2当	21	13	8						
90才 以上	1当	2	4	-2	1	1		3	7	-4
	2当	4	5	-1						
歩行者	1当				6	4	2	68	51	17
	2当	72	53	19						
自転車	1当	2	3	-1	2	1	1	31	35	-4
	2当	31	34	-3						
原付	1当	1	2	-1				5	5	
	2当	4	3	1						
自二	1当								3	-3
	2当		3	-3						
特殊車	1当	2		2				1	1	
	2当	1	1							
四輪車	1当	273	255	18	4	5	-1	151	134	17
	2当	120	97	23						
その他	1当									
	2当									
合計	1当	278	260	18	12	10	2	256	229	27
	2当	228	191	37						

高齢者の時間別、通行目的別発生件数

平成31年1月～令和1年6月

		0	1	2	3	4	5	6	7	8	9	10	11	12	13	14	15	16	17	18	19	20	21	22	23	計		
業務	職業運転	1当						1			2		1	1				1	2		1	1					10	
		2当			1									1	1			1								1	5	
	業務目的	1当						1		1	1	2	4	2	2			1	1	1		1					18	
		2当							1	1	1	3	2		2	1	1	1	2								14	
通勤	出勤	1当						2	4	3											1					10		
		2当						1	2	2	1					1	1			2						10		
	退社	1当						1												5	2	1				9		
		2当									1								1	2	1		1	1		7		
通学等	登校	1当																										
		2当																										
	学業中	1当																										
		2当																										
	下校	1当																										
		2当																										
私用	観光娯楽	1当									1	1	2	2	2			2	2	1		1					14	
		2当								2	1	1	2	2	1	1				2	1	1					14	
	ドライブ	1当										1		1	2	1	2	1				1					9	
		2当												1													1	
	散歩	1当																										
		2当								1		2		1	1				1			1		1			8	
	飲食	1当												1		1					1	1					4	
		2当																							1		3	
	買物	1当				1					2	5	5	10	7	7	3	7	6	7	6	2						68
		2当									2	5	12	7	5	6	2	5	4	7	4	2	1	1	1	1	64	
	訪問	1当							1	1	1	2	2	4	2	4	2	4	6	1		1	1					32
		2当							1	1	1	4	6	3	3	3	1	1	5	7	2	2			1	2	37	
	送迎	1当								2					1		1		1	1					1		7	
		2当												1													1	
	通院	1当									4	3	2	1	1				2			1					14	
		2当								1	1		1	1	1						2						7	
	帰省	1当																										
		2当																										
	遊戯	1当																										
		2当																										
	疾病徘徊	1当					1																				1	
		2当																										
	その他	1当							2	5	5	5	8	6	5	7	8	5	12	9	2	2	1				82	
		2当						1	1	2	3	3	5	6	4	4	5	4	7	7	2		1				55	
調査不能	1当																											
	2当				1									1												2		
合計	1当				1	1	1	7	13	17	20	27	27	22	22	19	19	33	27	9	8	4	1			278		
	2当			2	1		1	4	5	12	16	24	26	17	18	10	13	15	25	19	6	5	4	2	3	228		

歩行者事故の発生状況

平成31年1月～令和1年6月

		件数			死者			傷者		
		本年	前年	増減	本年	前年	増減	本年	前年	増減
未就園児	1当							1	1	
	2当		1	-1						
就園児	1当							2	4	-2
	2当	2	3	-1						
小学生	1当	1		1				17	14	3
	2当	16	14	2						
中学生	1当							5	1	4
	2当	4	1	3						
高校生	1当							6	5	1
	2当	6	5	1						
15～19 (上記を除く)	1当							6	5	1
	2当	6	5	1						
20～29	1当							15	11	4
	2当	15	11	4						
30～39	1当		1	-1		1	-1	16	14	2
	2当	16	13	3						
40～49	1当							15	24	-9
	2当	15	23	-8						
50～59	1当							19	22	-3
	2当	19	22	-3						
60～64	1当							10	9	1
	2当	10	9	1						
65～69	1当					1	-1	20	11	9
	2当	20	11	9						
70～79	1当				1	1		27	21	6
	2当	26	22	4						
80以上	1当				5	2	3	21	19	2
	2当	26	20	6						
合計	1当	1	1		6	5	1	180	161	19
	2当	181	160	21						

自転車事故の発生状況

平成31年1月～令和1年6月

		件数			死者			傷者		
		本年	前年	増減	本年	前年	増減	本年	前年	増減
未就園児	1当									
	2当									
就園児	1当									
	2当									
小学生	1当							8	4	4
	2当	8	4	4						
中学生	1当							8	8	
	2当	8	8							
高校生	1当	1		1				23	15	8
	2当	23	15	8						
15～19 (上記を除く)	1当	1		1				11	7	4
	2当	10	7	3						
20～29	1当							13	11	2
	2当	13	10	3						
30～39	1当		1	-1				15	8	7
	2当	15	8	7						
40～49	1当							10	14	-4
	2当	10	14	-4						
50～59	1当		1	-1		1	-1	7	4	3
	2当	7	4	3						
60～64	1当							6	3	3
	2当	6	3	3						
65～69	1当		1	-1				5	8	-3
	2当	5	7	-2						
70～79	1当	2	1	1	1		1	16	14	2
	2当	15	13	2						
80以上	1当		1	-1	1	1		10	13	-3
	2当	11	14	-3						
合計	1当	4	5	-1	2	2		132	109	23
	2当	131	107	24						