

執 務 資 料

令 和 2 年 1 2 月

令和2年12月31日まで保存

(事故分析係 5043)

石川県の交通事故発生状況

令和2年11月（確定値）

石川県警察本部交通企画課

～ 目 次 ～

P 1 本県の事故発生状況等
P 2 警察署別交通事故件数、負傷者数、死者数
P 3 事故の内容
P 4 月別、事故区分別
P 5 警察署別、時間別発生状況
P 6 警察署別、道路別発生状況
P 7 警察署別、昼夜別、状態別、死傷者数
P 8、9 警察署別、事故類型別発生状況
P 10 市町別発生状況
P 11 市町別、状態別死者数
P 12 市町別、状態別傷者数
P 13 当事者別、年齢別発生件数（1、2当事者）
P 14 道路形状別、道路別発生状況
P 15 状態別、年齢別死者数
P 16 状態別、年齢別傷者数
P 17、18 第1当事者の違反別、警察署別発生件数
P 19 子供、高校生、大学生、高齢者の市町別発生状況
P 20 高齢者の事故の発生状況
P 21 高齢者の時間別、通行目的別発生件数
P 22 歩行者事故の発生状況
P 23 自転車事故の発生状況

1 本県の概況

	11月中	前年同期比		年累計	前年同期比	
		増減数	増減率		増減数	増減率
発生件数	175	-29	-14.2%	1,806	-338	-15.8%
死者数	2	0	0.0%	38	13	52.0%
負傷者数	194	-44	-18.5%	2,076	-448	-17.7%

※ 死者数38人のうち高齢者は19人で、その構成率は50%

(前年、死者数25人、うち高齢者18人で、構成率72%)

※ 死亡事故 11月末 発生件数 38件 (前年比 14件)

死者数 38人 (前年比 13人)

2 全国の事故

	11月中	前年同期比		年累計	前年同期比	
		増減数	増減率		増減数	増減率
発生件数	28,521	-4,627	-14.0%	277,627	-68,024	-19.7%
死者数	280	-48	-14.6%	2,541	-318	-11.1%
負傷者数	33,770	-5,721	-14.5%	331,590	-87,128	-20.8%

(注) 全国の数値については、速報値である。

3 死者数の本県全国位置 (ワースト順)

11月末

死者数	増減数	増減率
27位 38人	3位 13人	1位 52%

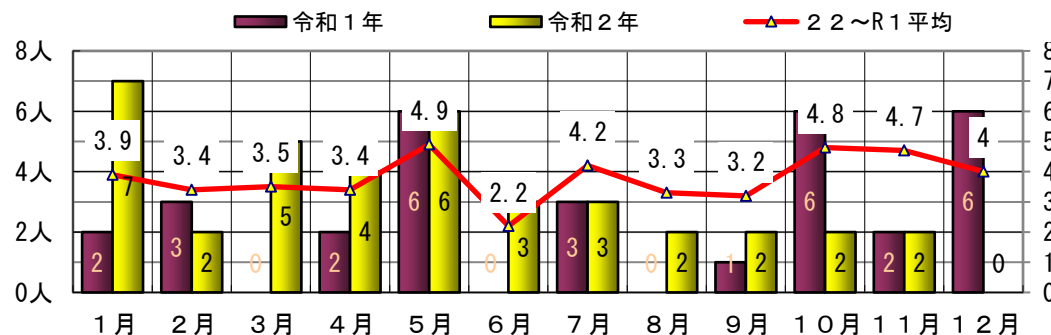
4 免許人口構成

年月	県内免許人口	高齢者~65歳以上~		若年者~24歳以下~	
		(内75歳以上)	構成率		構成率
2年11月	777,971	201,737 (64,188)	25.9% (8.3%)	58,174	7.5%

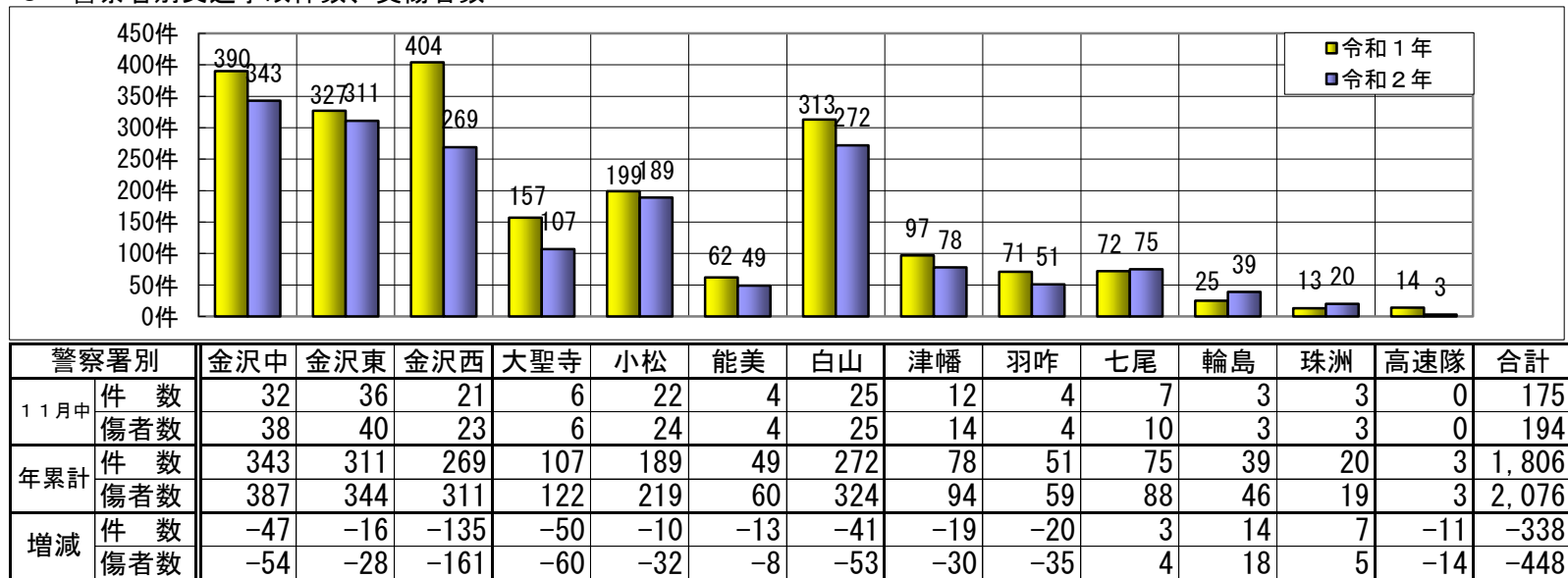
5 月別交通事故発生状況

	発生件数				死者数			負傷者数				
	1日平均	前年同月比		1日平均	前年同月比		1日平均	前年同月比				
		増減数	増減率		増減数	増減率		増減数	増減率			
1月	198	6.4	1	0.5%	7	0.23	5	250.0%	237	7.6	10	4.4%
2月	184	6.3	-11	-5.6%	2	0.07	-1	-33.3%	215	7.4	-8	-3.6%
3月	217	7.0	-10	-4.4%	5	0.16	5		253	8.2	-14	-5.2%
4月	121	4.0	-70	-36.6%	4	0.13	2	100.0%	131	4.4	-95	-42.0%
5月	124	4.0	-79	-38.9%	6	0.19	0		136	4.4	-107	-44.0%
6月	130	4.3	-56	-30.1%	3	0.10	3		148	4.9	-74	-33.3%
上半期	974	5.4	-225	-18.8%	27	0.15	14	107.7%	1,120	6.2	-288	-20.5%
7月	140	4.5	-50	-26.3%	3	0.10	0		157	5.1	-72	-31.4%
8月	169	5.5	-2	-1.2%	2	0.06	2		199	6.4	-19	-8.7%
9月	155	5.2	-26	-14.4%	2	0.07	1	100.0%	182	6.1	-18	-9.0%
10月	193	6.2	-6	-3.0%	2	0.06	-4	-66.7%	224	7.2	-7	-3.0%
11月	175	5.8	-29	-14.2%	2	0.07	0		194	6.5	-44	-18.5%
12月	0	0.0	0		0	0.00	0		0	0.0	0	
下半期	832	5.4	-113	-12.0%	11	0.07	-1	-8.3%	956	6.2	-160	-14.3%
合計	1,806	5.4	-338	-15.8%	38	0.11	13	52.0%	2,076	6.2	-448	-17.7%

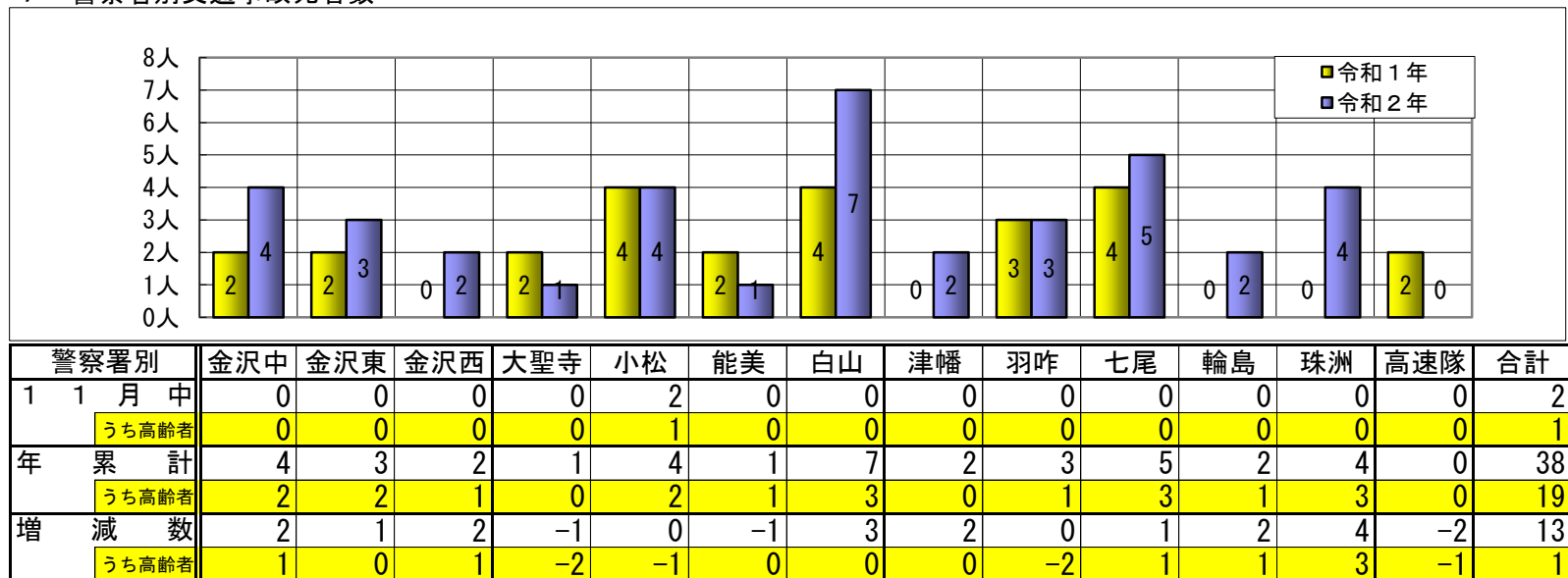
月別死者数推移



6 警察署別交通事故件数、負傷者数



7 警察署別交通事故死者数



事故の内容

全署 令和2年11月分月報

区分		件数						死者						傷者					
		当月		累計		前年対比		当月		累計		前年対比		当月		累計		前年対比	
		本年	前年	本年	前年	増減数	増減率	本年	前年	本年	前年	増減数	増減率	本年	前年	本年	前年	増減数	増減率
曜日別	月	23	35	275	284	-9	-3.2			6	2	4	200.0	27	46	320	325	-5	-1.5
	火	26	25	261	324	-63	-19.4			7	3	4	133.3	28	31	302	366	-64	-17.5
	水	33	24	263	312	-49	-15.7		1	3	3			33	23	289	342	-53	-15.5
	木	27	27	286	351	-65	-18.5			5	3	2	66.7	32	28	320	410	-90	-22.0
	金	28	40	305	359	-54	-15.0	1		8	5	3	60.0	29	47	346	410	-64	-15.6
	土	22	30	240	272	-32	-11.8	1	1	3	3			26	36	284	330	-46	-13.9
	日	16	23	176	242	-66	-27.3			6	6			19	27	215	341	-126	-37.0
昼夜別	昼	113	131	1,351	1,570	-219	-13.9			22	10	12	120.0	126	154	1,567	1,875	-308	-16.4
	夜	62	73	455	574	-119	-20.7	2	2	16	15	1	6.7	68	84	509	649	-140	-21.6
天候別	晴	109	118	878	1,143	-265	-23.2	1	2	18	13	5	38.5	119	136	979	1,347	-368	-27.3
	曇	35	52	521	616	-95	-15.4			16	5	11	220.0	39	59	616	718	-102	-14.2
	雨	31	34	392	336	56	16.7	1		4	7	-3	-42.9	36	43	463	403	60	14.9
	霧			1		1										1		1	
	雪			14	49	-35	-71.4									17	56	-39	-69.6
1当営業車による事故	バス	1	1	6	8	-2	-25.0							1	1	8	11	-3	-27.3
	ハイヤー・タクシー	1	6	21	43	-22	-51.2				1	-1	-100.0	1	6	24	49	-25	-51.0
	トラック	4	8	47	67	-20	-29.9		1	1	4	-3	-75.0	6	9	62	79	-17	-21.5
1当ダンプカーによる事故			5	5											7	5	2	40.0	
1当女性による事故	66	66	679	774	-95	-12.3	1		6	3	3	100.0	71	82	775	924	-149	-16.1	
女性の事故	109	128	1,115	1,351	-236	-17.5	1	1	7	9	-2	-22.2	93	111	955	1,250	-295	-23.6	
1当若年者による事故	30	36	271	330	-59	-17.9			6	2	4	200.0	35	42	321	410	-89	-21.7	
1当高齢者による事故	47	51	450	510	-60	-11.8	1	1	14	6	8	133.3	54	58	502	592	-90	-15.2	
二輪車の事故	7	11	84	92	-8	-8.7			6	2	4	200.0	6	9	69	85	-16	-18.8	
原付車の事故	1	5	31	35	-4	-11.4			1	1			1	4	28	30	-2	-6.7	
高校生の事故	5	8	42	69	-27	-39.1							6	6	57	87	-30	-34.5	
交差点(付近含む)での事故	97	119	1,061	1,249	-188	-15.1		1	21	11	10	90.9	113	142	1,216	1,444	-228	-15.8	
カーブでの事故	5	7	69	89	-20	-22.5	1	1	11	7	4	57.1	4	7	70	118	-48	-40.7	
飲酒運転の事故	1	2	17	26	-9	-34.6	1		3	1	2	200.0		3	20	33	-13	-39.4	
無免許等運転の事故	1	1	12	8	4	50.0			1		1		1	1	15	9	6	66.7	
1当県外者の事故	11	8	94	115	-21	-18.3			3	5	-2	-40.0	14	9	109	151	-42	-27.8	
全数		175	204	1,806	2,144	-338	-15.8	2	2	38	25	13	52.0	194	238	2,076	2,524	-448	-17.7

注) 女性、二輪車、原付車、高校生、飲酒運転、無免許運転の件数は、第1又は第2当事者となった件数。(第1、第2共に該当の場合は1件として計上)

注) 飲酒運転については、酒気帯び以上。

月別、事故区分別

令和2年11月

	合計		1月		2月		3月		4月		5月		6月		7月		8月		9月		10月		11月		12月		
	件数	増減	件数	増減	件数	増減	件数	増減	件数	増減	件数	増減	件数	増減	件数	増減	件数	増減	件数	増減	件数	増減	件数	増減	件数	増減	
全事故	件数	1,806	-338	198	1	184	-11	217	-10	121	-70	124	-79	130	-56	140	-50	169	-2	155	-26	193	-6	175	-29		
	死者	38	13	7	5	2	-1	5	5	4	2	6		3	3	3		2	2	2	1	2	-4	2			
	傷者	2,076	-448	237	10	215	-8	253	-14	131	-95	136	-107	148	-74	157	-72	199	-19	182	-18	224	-7	194	-44		
歩行者	件数	244	-55	38	6	26	-16	31	-9	16	-5	14	-11	14	-8	28	10	15	-7	15	-5	26	-7	21	-3		
	死者	10	-2	3	2	1					-2		-2	1	1	2	1			1	1	1	-3	1			
	傷者	248	-47	38	6	27	-14	33	-8	16	-4	14	-9	14	-9	26	9	16	-6	14	-7	26	-4	24	-1		
自転車	件数	271	-5	28	12	28	17	28	2	12	-15	16	-7	29	-2	19	-6	28	1	33	10	23	-10	27	-7		
	死者	3					-1			1	1	2	1												-1		
	傷者	266	-5	27	11	28	18	30	4	11	-16	14	-8	29	-2	18	-6	28	1	32	8	22	-10	27	-5		
二輪車	件数	84	-8	3		7	-1	3	-2	6	-2	5	-6	11	3	5	-1	12	-2	8	2	17	5	7	-4		
	死者	6	4	1	1							1	1	2	2			1	1			1	-1				
	傷者	69	-16	1	-2	7		2	-3	6	-1	4	-7	8		4	-2	11	-3	7	2	13	3	6	-3		
子供	件数	58	-17	2		3	-2	4	-5	4	-4	4		7	-4	5	-2	7		9	6	8	-2	5	-4		
	死者																										
	傷者	96	-28	10	6	6	-3	10	-3	6	-5	4		8	-6	7	-3	9	-13	12	6	13	-4	11	-3		
高校生	件数	42	-27	2	-2	3	1	5	-1		-5		-6	10		3	-5	4	-3	6	-2	4	-1	5	-3		
	死者																										
	傷者	57	-30	3	-2	4	1	6			-7	2	-18	13	3	4	-5	6	-1	9	1	4	-2	6			
高齢者	件数	701	-115	81	21	67	-5	79		59	-19	42	-45	50	-19	53	-14	69	-5	58	-14	75	4	68	-19		
	死者	19	1	4	3	1	-2	3	3	2		4	-2	1	1	1	1	1	1	1	1		-4	1	-1		
	傷者	404	-70	45		45	-2	49	7	30	-1	25	-15	31	-20	34	-11	33	-7	30		43	-7	39	-14		
若年一	件数	271	-59	31	2	25	5	34	-1	14	-24	18	-4	21	-10	22	-2	21	-10	25	-9	30		30	-6		
	死者	6	4			1	1	2	2			1	1	1	1	1				-1		1					
	傷者	321	-89	39	4	29	4	40		15	-35	19	-6	26	-11	25	-8	25	-22	32	-6	36	-2	35	-7		
女性一	件数	679	-95	81	4	75	5	72	-9	45	-27	40	-31	53	-19	49	-15	61	-6	59	-6	78	9	66			
	死者	6	3	1		1	1					2	1	1	1					-1				1	1		
	傷者	775	-149	96	9	85	6	85	-19	49	-35	44	-42	61	-23	55	-22	69	-18	69	-6	91	12	71	-11		
高齢一	件数	450	-60	48	17	38		48	-4	42	-14	24	-41	28	-8	35	-3	48	-1	39	-16	53	14	47	-4		
	死者	14	8			1		2	2	2	2	4	1			1	1	1	1	2	2		-1	1			
	傷者	502	-90	48	14	44	5	53	-10	44	-27	24	-64	30	-8	36	-5	58		47	-12	64	21	54	-4		
交差点	件数	1,061	-188	118	5	106	-8	125	-9	68	-46	75	-41	82	-29	82	-27	106	8	92	-9	110	-10	97	-22		
	死者	21	10	5	4	1		2	2	2	1	5	3	1	1	2	1	1	1	1	1	1	-3		-1		
	傷者	1,216	-228	145	13	119	-8	143	-20	75	-56	81	-51	99	-29	92	-31	121	3	103	-10	125	-10	113	-29		
カーブ	件数	69	-20	5	-5	6	-4	13	9	2	-3	8	-2	4	-5	3	-7	4		9		10	-1	5	-2		
	死者	11	4				-1	2	2	2	2	3	2	1	1		-2	1	1	1			-1	1			
	傷者	70	-48	6	-8	6	-5	13	9	1	-5	7	-18	4	-6	3	-13	3	-1	11	2	12		4	-3		
夜間	件数	455	-119	93		65	-5	52	-8	24	-23	16	-24	18	-8	20	-15	17	-10	34	-8	54	-7	62	-11		
	死者	16	1	4	2	1	-2	2	2	1		3	2			2	2				-1	1	-4	2			
	傷者	509	-140	102	-3	75	-3	60	-10	27	-28	15	-32	20	-12	20	-19	20	-13	35	-10	67	6	68	-16		

警察署別、時間別発生状況

令和2年1月～11月

		0	1	2	3	4	5	6	7	8	9	10	11	12	13	14	15	16	17	18	19	20	21	22	23	計	
金沢中	件	4	3	3	3	5	1	7	22	31	22	19	23	21	15	17	17	20	38	25	23	8	7	6	3	343	
	死													1						1	1					1	4
	傷	4	5	4	3	6	1	8	25	33	23	22	24	24	20	19	21	27	42	26	22	9	8	9	2	387	
金沢東	件	2	1	1	2	1	5	7	16	26	19	26	28	18	17	20	16	14	24	21	20	12	10	2	3	311	
	死	2																				1				3	
	傷		1	1	2	1	5	7	16	26	24	28	31	22	20	23	17	17	29	24	22	12	11	2	3	344	
金沢西	件	2	2	1		2	1	4	25	14	19	17	11	16	9	18	16	26	33	21	11	8	8	2	3	269	
	死																				1			1		2	
	傷	2	4	1		2	2	4	28	17	21	20	13	17	11	24	16	29	35	26	12	12	11	1	3	311	
大聖寺	件			2	1	3		1	8	10	7	5	6	5	4	5	5	9	14	14	5	1	2			107	
	死										1															1	
	傷			2	1	3		1	8	10	8	5	7	7	5	5	5	13	17	16	6	1	2			122	
小松	件						1	3	19	14	8	7	11	15	6	15	14	16	23	15	9	6	5	1	1	189	
	死									1	1											1	1			4	
	傷						2	3	20	16	9	7	13	16	9	22	17	19	26	15	9	9	4	1	2	219	
能美	件							1	4	4	2	2	6		5	3	2	2	8	7	2				1	49	
	死														1											1	
	傷							1	4	5	2	2	8		7	4	3	2	10	7	4				1	60	
白山	件	2	3	3	1	1	1	9	21	15	19	11	15	20	21	15	14	19	25	25	10	9	7	4	2	272	
	死				1	1		1			1	1								1		1				7	
	傷	3	3	3		1	1	10	22	15	28	12	21	26	27	19	20	22	29	26	11	11	7	4	3	324	
津幡	件					1		1	9	12	3	4	4	3	7	3	8	5	4	4	7	1	1		1	78	
	死																1									2	
	傷					1		1	9	13	3	4	4	5	14	3	10	6	5	4	8	2	1		1	94	
羽咋	件					1		1	5	3	2	4	3	1	5	2	10	4	2	3	2		1	1	1	51	
	死												1				1							1		3	
	傷					1		1	8	4	2	4	2	2	5	2	13	4	3	3	3		1		1	59	
七尾	件		1				1	1	8	3	3	6	6	6	2	8	7	5	6	5	2	2	1	1	1	75	
	死								1			1	1	1				1				1				5	
	傷		1				1	1	10	3	3	6	6	8	3	10	8	7	7	6	2	1	1	2	2	88	
輪島	件								3	4	4	6	4	7	1	2	2		3			3				39	
	死													1		1										2	
	傷								3	4	6	7	6	7	1	1	4		4			3				46	
珠洲	件										4	2	2	2	2	2	2	4	2							20	
	死										1	1			1	1										4	
	傷										3	1	2	3	2	1	5	2								19	
高速隊	件																1	1		1						3	
	死																										
	傷															1	1		1							3	
合計	件	10	10	10	7	14	10	35	140	136	108	111	119	114	94	111	114	124	183	140	91	50	42	17	16	1,806	
	死	2		1	1			1	1	1	3	3	2	3	1	2	3	1		2	2	4	1	2	2	38	
	傷	9	14	11	6	15	12	37	153	146	129	120	136	136	125	135	136	151	210	153	99	60	46	19	18	2,076	

警察署別、道路別発生状況

令和2年1月～11月

		国道														北陸道	能越道	県道				市道	町道	その他	合計
		8	157	159	160	249	304	305	359	360	364	415	416	470	471			主地	里山	大農	一般				
金沢中	件		44	3												92		40	148			16	343		
	死															2		1	1				4		
	傷		51	4												111		43	161			17	387		
金沢東	件	38	5	12			4		21							23		58	132		18	311			
	死																		3			3			
	傷	43	5	12			7		22							24		74	137		20	344			
金沢西	件	33														80		22	116		18	269			
	死	1														1						2			
	傷	42														97		26	127		19	311			
大聖寺	件	19					2			1						11		29	34		11	107			
	死	1																				1			
	傷	25					2			2						11		33	36		13	122			
小松	件	7					37		22			2				24		9	76		12	189			
	死	1					1											1	1			4			
	傷	9					45		24			4				25		10	89		13	219			
能美	件	2					3									11		8	23	1	1	49			
	死																		1			1			
	傷	4					7									16		8	23	1	1	60			
白山	件	42	24						1							27		54	115		9	272			
	死		2													1		1	3			7			
	傷	56	32						1							30		61	134		10	324			
津幡	件	7		7												10	6	9	10	22	7	78			
	死	1																1				2			
	傷	12		7												13	9	10	12	24	7	94			
羽咋	件			5		9				1						1	8	4	12	8	3	51			
	死					1											1				1	3			
	傷			5		13				1						1	10	5	14	8	2	59			
七尾	件			11		8										20	2	12	15	3	4	75			
	死			2												1	1	1				5			
	傷			13		10										23	3	12	18	4	5	88			
輪島	件					9							1			8	1	6	11		3	39			
	死															1			1			2			
	傷					12						1				8	1	7	12		5	46			
珠洲	件					5										5			1	5	4	20			
	死					1										1				2		4			
	傷					4										5			1	5	4	19			
高速隊	件															3						3			
	死																								
	傷															3						3			
合計	件	148	73	38		31	4	42	21	23	1	1	2	1		3		251	693	39	106	1,806			
	死	4	2	2		2		1										5	10	2	1	38			
	傷	191	88	41		39	7	54	22	25	2	1	4	1		3		289	764	42	116	2,076			

※のと里山海道は、一般国道470号（能越自動車道）を除く

警察署別、昼夜別、状態別、死傷者数

令和2年1月～11月

		昼間								夜間								合計		
		乗用	貨物	特殊車	自二	原付	自転車	歩行者	その他	小計	乗用	貨物	特殊車	自二	原付	自転車	歩行者		その他	小計
金沢中	死	2								2	2								2	4
	傷	178	14		4	6	43	27	1	273	58	3		2	4	14	33		114	387
金沢東	死														1	2			3	3
	傷	173	22		4	3	40	13		255	46	4		1	2	16	20		89	344
金沢西	死														1	1			2	2
	傷	153	13		5		41	18		230	55	3		2	1	5	15		81	311
大聖寺	死	1								1									1	1
	傷	53	13		1	3	8	10		88	21	3				2	8		34	122
小松	死	2								2	1								2	4
	傷	96	18		3	3	30	16		166	31	2				8	12		53	219
能美	死						1			1										1
	傷	36	1		4		6	2		49	6				1		4		11	60
白山	死		1		2					3	1			1			2		4	7
	傷	185	17		2	1	24	19		248	54	2		3		10	7		76	324
津幡	死							1		1	1								1	2
	傷	53	7		2	1	7	6		76	9	2		1			6		18	94
羽咋	死	1			1					2							1		1	3
	傷	26	11		1		2	8		48	7		1				3		11	59
七尾	死	3						1		4					1				1	5
	傷	45	12	1	3	3	5	2		71	6	3					8		17	88
輪島	死			1	1					2										2
	傷	26	6		2	1	4	2		41	1	2					2		5	46
珠洲	死	3						1		4										4
	傷	10	1				1	7		19										19
高速隊	死																			
	傷		3							3										3
合計	死	12	1	1	4		1	3		22	5			1	1	2	7		16	38
	傷	1,034	138	1	31	21	211	130	1	1,567	294	24	1	10	7	55	118		509	2,076

警察署別、事故類型別発生状況(1)

令和2年1月～11月

		人対車両										車両相互										
		対面通行中	背面通行中	横断中				路上遊戯中	路上作業中	路上停止中	路上横臥	その他	正面衝突	追突		出会い頭	追越追抜時	すれ違い時	左折時	右折時		その他
				横断歩道	歩道付近	歩道橋付近	その他							進行中	その他					右折直進	その他	
金沢中	件	2	4	24	3		12			1		11	3	8	114	67	3	2	9	23	13	36
	死傷	2	4	27	3		12			1		11	3	10	130	74	3	3	9	33	13	42
金沢東	件			8	2		13			1	1	8	6	14	103	80	6	3	14	5	10	33
	死傷			8	1		13			1	1	9	7	16	120	86	6	4	14	6	10	39
金沢西	件		3	6	1		15					7	4	6	95	72	1		11	15	5	24
	死傷		3	7	1		14					7	4	6	119	81	1		12	19	8	25
大聖寺	件	1	1	7	1		3			2		2	4	5	29	29	1	1	1	10	1	8
	死傷	1	1	7	1		3			2		2	5	8	32	33	1	1	1	12	1	10
小松	件		3	8			6					11	5	6	49	65		1	6	12	2	15
	死傷		3	8			6					11	4	9	60	79		1	6	13	2	17
能美	件		2	1			3						3	1	14	14			2	2		7
	死傷		2	1			3						3	1	18	18			2	4		8
白山	件		1	10	1		10		1	1		3	8	9	101	82			3	17	8	14
	死傷		1	11	1		9		1	1		3	10	9	133	97			5	17	9	15
津幡	件		1	4			2		2			1	1	4	23	20			1	8	3	6
	死傷		1	4			2		2			1	1	5	33	24			1	8	3	7
羽咋	件	2	1	2			3		1			3		5	16	9	1			4		2
	死傷	2	1	1			3		1			3		6	22	11	1			5		3
七尾	件	1	1	3			2		1			3	2	2	21	23	1	1		6	1	5
	死傷	1	1	3			2		1			2	3	3	26	27	1	2		6	1	7
輪島	件		1		1							1	4	3	7	10			1	2	1	4
	死傷		1		1							1	5	3	11	11			1	2	1	6
珠洲	件		4				1					3	3		5	3						
	死傷		1				1					3	2		6	4						
高速隊	件												1	1								1
	死傷												1	1								1
合計	件	6	22	73	9		70		5	5	1	53	43	64	578	474	13	8	48	104	44	155
	死		1	1	2		4		1			1	7	1	1	4				3		2
	傷	6	21	77	7		68		5	5	1	53	47	77	711	545	13	11	51	125	48	180

警察署別、事故類型別発生状況(2)

令和2年1月～11月

		車両単独											列車	
		工作物							運転者不在 駐車車両	路外逸脱		転倒		その他
		電柱	標識	安全 分離 帯島	防護 柵	家・ 塀	橋梁 ・ 橋脚	その他		転落	その他			
金沢中	件	1			2	1		2					2	
	死	1			1			1						
	傷				3	1		1					2	
金沢東	件	1										1	2	
	死												1	
	傷	1										1	1	
金沢西	件	1		1				1	1					
	死													
	傷	1		1				1	1					
大聖寺	件								1					
	死													
	傷								1					
小松	件													
	死													
	傷													
能美	件													
	死													
	傷													
白山	件							1				1	1	
	死													
	傷							1				1	1	
津幡	件								1				1	
	死													
	傷								1				1	
羽咋	件				2									
	死				2									
	傷													
七尾	件		1			1								
	死		1											
	傷		1			1								
輪島	件				1				1			1	1	
	死											1	1	
	傷				2				1					
珠洲	件	1												
	死	1												
	傷													
高速隊	件													
	死													
	傷													
合計	件	4	1	1	5	2		4	4			3	7	
	死	2	1		3			1				1	2	
	傷	2	1	1	5	2		3	4			2	5	

市町別 発生状況

令和2年1月～11月

	件 数			死 者			傷 者			
	本 年	前 年	増 減	本 年	前 年	増 減	本 年	前 年	増 減	
高 速 隊	3	14	-11		2	-2	3	17	-14	
金 沢 市	金沢中	343	390	-47	4	2	2	387	441	-54
	金沢東	311	327	-16	3	2	1	344	372	-28
	金沢西	269	404	-135	2		2	311	472	-161
	小 計	923	1,121	-198	9	4	5	1,042	1,285	-243
七 尾 市	56	55	1	3	4	-1	63	63		
小 松 市	189	199	-10	4	4		219	251	-32	
輪 島 市	32	16	16	2		2	38	18	20	
珠 洲 市	5	5					5	5		
加 賀 市	107	157	-50	1	2	-1	122	182	-60	
羽 咋 市	27	34	-7	1	1		33	51	-18	
か ほ く 市	32	37	-5				41	44	-3	
白 山 市	159	184	-25	2	4	-2	184	228	-44	
能 美 市	45	53	-8	1	2	-1	56	59	-3	
野々市市	113	129	-16	5		5	140	149	-9	
川 北 町	4	9	-5				4	9	-5	
津 幡 町	26	35	-9	2		2	32	53	-21	
内 灘 町	20	25	-5				21	27	-6	
志 賀 町	14	27	-13	1	2	-1	17	32	-15	
宝達志水町	10	10		1		1	9	11	-2	
中 能 登 町	20	17	3	2		2	26	21	5	
穴 水 町	6	9	-3				7	10	-3	
能 登 町	15	8	7	4		4	14	9	5	
合 計	1,806	2,144	-338	38	25	13	2,076	2,524	-448	

市町別、状態別死者数

令和2年1月～11月

	歩行者				自転車				四輪		小型二輪		軽二輪		二種原付		一種原付		その他	合計	
	子供	高齢者	その他	小計	子供	高齢者	その他	小計	運転中	同乗中	運転中	同乗中	運転中	同乗中	運転中	同乗中	運転中	同乗中			
高 速 隊																					
金 沢 中									4												4
金 沢 東		1	1	2		1		1													3
金 沢 西		1		1			1	1													2
小 計		2	1	3		1	1	2	4												9
七 尾 市			1	1						1			1								3
小 松 市		1		1					2	1											4
輪 島 市									1		1										2
珠 洲 市																					
加 賀 市									1												1
羽 咋 市			1	1																	1
か ほ く 市																					
白 山 市											2										2
能 美 市						1		1													1
野々市市		2		2					2									1			5
川 北 町																					
津 幡 町			1	1					1												2
内 灘 町																					
志 賀 町									1												1
宝達志水町											1										1
中能登町									1	1											2
穴 水 町																					
能 登 町		1		1					3												4
合 計		6	4	10		2	1	3	16	3	4		1				1				38

市町別、状態別傷者数

令和2年1月～11月

	歩行者				自転車				四輪		小型二輪		軽二輪		二種原付		一種原付		その他	合計	
	子供	高齢者	その他	小計	子供	高齢者	その他	小計	運転中	同乗中	運転中	同乗中	運転中	同乗中	運転中	同乗中	運転中	同乗中			
高速隊									3												3
金沢市	金沢中	6	24	30	60	4	8	45	57	206	47	4		1		1		10		1	387
	金沢東	4	10	19	33	5	16	35	56	210	35	2	1	1		1		5			344
	金沢西	4	11	18	33	5	10	31	46	188	36	4		1		2		1			311
小計	14	45	67	126	14	34	111	159	604	118	10	1	3		4		16		1	1,042	
七尾市		3	3	6	1	1	3	5	37	9	3							3		63	
小松市	4	13	11	28	7	10	21	38	125	22	1				2		3			219	
輪島市		2	2	4		3		3	21	7					2		1			38	
珠洲市		1		1	1			1	3											5	
加賀市	1	11	6	18	2	5	3	10	73	17	1						3			122	
羽咋市	1	3	3	7					19	6					1					33	
かほく市		1	5	6			1	1	25	7					1		1			41	
白山市	2	5	9	16	5	7	8	20	119	25	2		1				1			184	
能美市		3	2	5	1	2	1	4	30	12	1		4							56	
野々市市	2	5	3	10	3	2	9	14	84	30	1				1					140	
川北町		1		1	1		1	2	1											4	
津幡町			2	2	1	2	1	4	19	6	1									32	
内灘町		2	2	4		1	1	2	13	1	1									21	
志賀町		2		2		1		1	11	3										17	
宝達志水町		2		2		1		1	6											9	
中能登町		3	1	4					19	3										26	
穴水町						1		1	5	1										7	
能登町		3	3	6					5	3										14	
合計	24	105	119	248	36	70	160	266	1,222	270	21	1	8		11		28		1	2,076	

当事者別、年齢別発生件数(1, 2当事者)

令和2年1月～11月

		6以下	7-12	13-15	16-19	20-24	25-29	30-34	35-39	40-44	45-49	50-54	55-59	60-64	65-69	70-74	75-79	80以上	不明	合計	
第1当	乗用	大型						1	1		1		1	2		1				7	
		中型															1				1
		準中型												1							1
		普通				30	82	74	67	73	74	92	77	60	68	59	79	34	30		899
		軽				41	81	43	31	31	43	47	45	35	30	50	62	37	16		592
	貨物	ミニカー																			
		大型						1	1	1	1	6	3	3	2						18
		中型						4	1	2	2	3	1	3	2	3	2				23
		準中型				1	3	2	1	1	1	1	1	4			3	2		1	21
		普通				1	10	7	4	7	9	9	5	9	5	4		1	1		72
	軽				2	7	5	7	6	9	8	9	6	4	8	15	16	17		119	
	乗用・貨物 計					75	183	136	113	122	139	167	141	121	113	124	163	90	65		1,752
	特殊	大型農耕車															1				1
		大型その他																			
		小型農耕車																		1	1
		小型その他																			
		小型751～					1	1			1		2	1							6
		小型401～750																			
		小型251～400				2				2											4
軽二126～250						1			1				1							3	
原二51～125						1														2	
二輪車計					2	3	1		3	1		3	1							15	
原付50				1	3	1		3	1		3	1		1		1		2	8		
軽車両	自転車			1	2	4				1	2		1	1	2	1		1		15	
	駆動補助機付自転車																				
	その他																				
	歩行者														1					1	
合計				1	80	191	137	116	123	141	170	144	124	116	126	165	90	69	13	1,806	
第2当	乗用	大型							1		1									2	
		中型															1				1
		準中型												1							1
		普通				15	55	59	61	70	70	88	52	58	40	31	25	12	6		642
		軽				7	42	44	42	40	39	52	33	32	17	12	25	20	9		414
	貨物	ミニカー																			
		大型									1	3		2							6
		中型						1	1	2		1	2		1						8
		準中型					1	1	1					2	2	2					9
		普通					3	3	3	4	2	3	5	4	4	2	3				36
	軽					2	2	4	6	9	8	15	6	7	8	11	6	7		91	
	乗用・貨物 計					22	103	110	113	122	121	156	107	105	71	55	65	38	22		1,210
	特殊	大型農耕車																			
		大型その他																			
		小型農耕車										1				1					2
		小型その他																			
		小型751～						2	1	3		2	3								11
		小型401～750					2									1					3
		小型251～400				1	1		3		1										6
軽二126～250					1	1	1				4		1							8	
原二51～125					1	1			1	2	1	2		1		1				10	
二輪車計					3	5	3	4	4	3	7	5	1	2		1				38	
原付50				1	2	1		2	6	1	1	1	2	1	2	2	1	1	23		
軽車両	自転車	2	20	20	40	17	10	6	15	11	9	12	13	11	16	16	21	14		253	
	駆動補助機付自転車				1							2				1	1	1		6	
	その他																				
	歩行者	4	16	3	3	13	12	8	8	15	20	16	8	9	19	24	32	33		243	
合計		6	36	23	70	140	136	131	151	156	194	143	128	96	91	109	94	71		1,775	

道路形状別、道路別発生状況

令和2年1月～11月

			国道														北陸道	能越道	県道			市道	町道	その他	合計		
			8	157	159	160	249	304	305	359	360	364	415	416	470	471			主地	里山	一般						
交 差 点	小	件	3	6	1			1	1	1								19		23	101	9			165		
		死																									
		傷	7	6	1			1	1	1									25		24	111	10			187	
	中	件	12	7	8		11		9	4	7		1	1					77		80	240	14	1		472	
		死					1													1		1	2			5	
		傷	16	7	9		11		9	5	7		1	3					89		91	268	16	1		533	
	大	件	22	14	6		2	1	3	2	3								44		14	46	3			160	
		死	2		1															3			1			7	
		傷	29	15	5		2	1	3	2	3								51		14	54	3			182	
交 差 点 付 近	件	28	15	4		3	2	7		3				1				69	2	41	85	3	1		264		
	死																		2		2	5			9		
	傷	30	18	6		3	5	9		3				1				84	2	53	95	4	1		314		
単 路	トンネル	件	1	1	1																		1		4		
		死		1																			1			2	
		傷	1		1																					2	
	橋	件	4				1												1		4	5		1		16	
		死																									
		傷	5				1												1		6	6		1		20	
	カーブ 屈折	件	3				2						1						7		12	12	2	2		41	
		死	2				1														2	1	1	1		8	
		傷	2				1						2						7		13	12	2	1		40	
	その他	件	75	30	18		12	1	22	14	9			1			3		95	13	77	204	7	6		587	
		死		1	1				1											1	2		1			7	
		傷	101	42	19		21	1	32	14	11			1			3		107	19	88	218	7	7		691	
踏 切	件																										
	死																										
	傷																										
そ の 他	件																			2					95	97	
	死																										
	傷																		2						105	107	
合 計	件	148	73	38		31	4	42	21	23	1	1	2	1		3		312	17	251	693	39	106		1,806		
	死	4	2	2		2		1										7	2	5	10	2	1		38		
	傷	191	88	41		39	7	54	22	25	2	1	4	1		3		364	23	289	764	42	116		2,076		

※のと里山海道は、一般国道470号（能越自動車道）を除く

状態別、年齢別死者数

令和2年1月～11月

		6以下	7-12	13-15	16-19	20-24	25-29	30-34	35-39	40-44	45-49	50-54	55-59	60-64	65-69	70-74	75-79	80以上	合計	6未満		
乗用	大型	運転																				
		同乗																				
	中型	運転																				
		同乗																				
	準中型	運転																				
		同乗																				
普通	運転					2				1	1		1		1			1	7			
	同乗															1			1			
軽	運転							2						1	1	1	1	1	7			
	同乗														1			1	2			
ミニカー	運転																					
	同乗																					
貨物	大型	運転																				
		同乗																				
	中型	運転																				
		同乗																				
	準中型	運転																				
同乗																						
普通	運転																					
	同乗																					
軽	運転																1		1			
	同乗																					
四輪車計	運転					2			2	1	1		1	1	2	1	2	2	15			
	同乗														1	1		1	3			
特殊車	運転																	1	1			
	同乗																					
二輪	小型二輪	運転						1	1			1	1							4		
		同乗																				
	軽二輪	運転										1									1	
		同乗																				
	二種原	運転																				
同乗																						
自動二輪小計	運転							1	1		1	1	1							5		
	同乗																					
原付	運転									1										1		
	同乗																					
二輪車計	運転							1	1	1	1	1	1							6		
	同乗																					
自転車	運転												1		1			1	3			
	同乗																					
その他の車両	運転																					
	同乗																					
小計	運転					2		1	3	2	2	1	3	1	3	1	2	4	25			
	同乗														1	1		1	3			
歩行者						1		1			1	1			2		2	2	10			
その他																						
合計						3		2	3	2	3	2	3	1	6	2	4	7	38			

状態別、年齢別傷者数

令和2年1月～11月

			6以下	7-12	13-15	16-19	20-24	25-29	30-34	35-39	40-44	45-49	50-54	55-59	60-64	65-69	70-74	75-79	80以上	合計	6未満			
乗用	大型	運転																						
		同乗		1					2	1		1	1			1	1			1		9		
	中型	運転																	1				1	
		同乗												2									2	
	準中型	運転													1								1	
		同乗										2											2	
	普通	運転				13	58	58	66	76	71	92	52	61	41	30	24	11	8	661				
		同乗	11	10	6	19	20	13	9	11	6	14	4	13	9	6	5	3	10	169	9			
	軽	運転				7	37	41	43	43	41	52	38	34	17	13	21	16	8	411				
		同乗	3	7	2	10	10	3	1	1	6	4	2	4	3	3	4	5	4	72	2			
	ミニカー	運転																						
		同乗																						
貨物	大型	運転									1	1										2		
		同乗																						
	中型	運転						1	1	2		1	2		1								8	
		同乗																						
	準中型	運転					1	1	1					2	2	2							9	
		同乗																						
	普通	運転					2	3	1	6	2	2	5	3	3	2	4						33	
		同乗						2	1	1	1	1	2		1								9	
	軽	運転					1	2	5	7	8	8	16	7	8	9	11	4	8	94				
		同乗							1						1		1	3	1	7				
	小計	運転				20	99	106	117	134	123	156	113	108	72	56	61	31	24	1,220				
		同乗	14	18	8	29	30	20	13	13	16	20	10	18	14	11	9	12	15	270	11			
特殊車	運転											1			1							2		
	同乗																							
二輪	小型二輪	運転				2	3	2	4	2	1	2	4		1							21		
		同乗				1																1		
	軽二輪	運転				1	1	1				3	1	1									8	
		同乗																						
	二種原	運転				1	1			2	2	1	2		1		1						11	
		同乗																						
	自動二輪小計	運転				4	5	3	4	4	3	6	7	1	2		1						40	
		同乗				1																	1	
	原付	運転				2	2	1		2	5	2	1	1	3	1	3	2	3	28				
		同乗																						
小計	運転				6	7	4	4	6	8	8	8	2	5	1	4	2	3	68					
	同乗				1														1					
自転車	運転	2	20	22	42	19	11	6	16	12	8	14	13	11	16	17	22	15	266					
	同乗																							
その他の車両	運転																							
	同乗																							
計	運転	2	20	22	68	125	121	127	156	143	173	135	123	89	73	82	55	42	1,556					
	同乗	14	18	8	30	30	20	13	13	16	20	10	18	14	11	9	12	15	271	11				
歩行者			5	16	3	5	15	13	8	10	15	20	16	8	9	17	25	32	31	248	1			
その他										1										1				
合計			21	54	33	103	170	154	148	180	174	213	161	149	112	101	116	99	88	2,076	12			

第1当事者の違反別、警察署別発生件数(1)

令和2年1月～11月

	金沢中	金沢東	金沢西	大聖寺	小松	能美	白山	津幡	羽咋	七尾	輪島	珠洲	高速隊	計
信号無視	9	16	17	1	8	2	22	2	1	1	2			81
通行禁止								1						1
通区分	右側通行	1	1		2									4
	歩道等通行			1	3		1							5
	その他				1									1
通行帯違反														
最高速度		1		1		1			1	1				5
横断	後退禁止違反													
	横断転回禁止		1											1
車間距離不保持		1	1					1						3
進路変更禁止	1													1
通行妨害							1							1
追越	追越し方法		1								1			2
	禁止場所						1							1
割込み等														
踏切不停止														
右折	禁止場所	1							1					2
	交差点 原付													
交差点 その他		1					1							2
左折	禁止場所													
	交差点		1			1								2
優先通行妨害	7	1	4	1	2		9	4		5	1			34
交差点	交差道路通行	21	16	10	4	15	3	9	3	3	3			87
	反対方向右折	1	2			1		1						5
	歩行者	5	1	2		2		1						11
	その他	9	10	1		10		2						32
歩行	横断妨害	22	8	6	7	9	1	10	3	2	3			71
	通行妨害	2				1			1			2		6
横断自転車妨害	4	2	2		1		3			1				13
徐行	交差点	1	1	1	2	7	1	5	2		1		2	23
	交差点以外				1									1
一時不停止	6	2	7	7	15		16	4	2	3	1			63
駐停車違反														
灯火違反														
合図不履行														
乗車不適當														
積載	過積載													
	その他													
自転車の通行方法														
けん引違反														
整備不良	ハンドル													
	ブレーキ													
	走行装置													
	その他													
最低速度														
酒酔い運転	1	2												3
過労等	薬物使用・覚せい剤等													
	薬物使用・シンナー等													
	薬物使用・その他													
過労運転	1	1												2
小計	92	69	52	24	78	8	81	21	8	19	7	4		463

第1 当事者の違反別、警察署別発生件数(2)

令和2年1月～11月

		金沢中	金沢東	金沢西	大聖寺	小松	能美	白山	津幡	羽咋	七尾	輪島	珠洲	高速隊	合計	
共同危険行為																
安全 運 転 義 務	ハンドル	1		2				1				1			5	
	ブレーキ	14	13	12	7	11	1	15	1	1	3	2	1		81	
	前方不注意・漫然	18	17	15	12	19	9	22	7	6	13	7	3		148	
	前方不注意・脇見	25	28	25	12	12	6	26	11	5	7	1	3	2	163	
	動静不注意	26	41	43	5	12	4	43	12	11	4	5	3		209	
	不確認・前 左右	117	103	95	34	36	13	69	20	14	20	12	2		535	
	不確認 ・ 後方	34	19	20	6	14	4	7	4	4	5	2	3	1	123	
	安全速度	7	5	2	4	1	3	2	1	2	1	2			30	
	予測不適	1	2	1		1	1	1						1	8	
	その他	5	5		3	2				1		1			17	
幼児等通行妨害																
ドア開放 等																
停止措置義務違反																
燃料(高速)																
故障表示																
自二輪車乗車方法																
条件違反																
その他の違反			3			1		2							6	
調査不能			2					1			1				4	
違反なし																
歩 行 者 の 違 反	信号無視															
	通 区 分	左側通行														
		車道通行														
		その他														
	横 断	横断歩道外横断														
		斜め横断														
		駐停車両前後横断														
		走行車両前後横断														
	禁止場所															
	幼児のひとり歩き															
	踏切不注意															
	めいていはいかい															
	路上遊戯															
	路上作業															
	飛び出し															
	その他の違反			1												1
	調査不能															
違反なし																
不明		3	3	2		2		2			1				13	
小計		251	242	217	83	111	41	191	57	43	56	32	16	3	1,343	
合計		343	311	269	107	189	49	272	78	51	75	39	20	3	1,806	

子供、高校生、大学生、高齢者の市町別発生状況

令和2年1月～11月

	未就園児			園児			小学生			中学生			高校生			大学生			高齢者			
	件数	死者	傷者	件数	死者	傷者	件数	死者	傷者	件数	死者	傷者	件数	死者	傷者	件数	死者	傷者	件数	死者	傷者	
高 速 隊																						
金 沢 市	金沢中					1	5		6	4		7	9		14	41		22	112	2	62	
	金沢東					2	7		9	1		1	4		6	25		6	110	2	68	
	金沢西			1	1		2	7		7	1		2	6		9	10		8	85	1	42
	小 計			1	1		5	19		22	6		10	19		29	76		36	307	5	172
七 尾 市			2				1		1				1		1				25	1	14	
小 松 市							3		8	8		8	11		10	5		3	87	2	49	
輪 島 市			1									1							19	1	12	
珠 洲 市										1		1							4		1	
加 賀 市							3		3				1		3	1		2	55		33	
羽 咋 市							1		1						1				16		10	
かほく市									2				1		1	2		1	11		6	
白 山 市							4		4	3		5	2		4	6		4	54		32	
能 美 市										1		2	1		1	2		1	22	1	15	
野々市市						5	3		6	2		3	4		5	9		10	38	3	23	
川 北 町							1		1				1		1				1		1	
津 幡 町			1				1		1									1	11		5	
内 灘 町													1		1	3		1	10		6	
志 賀 町																			9	1	5	
宝達志水町																			5		4	
中能登町									1										11	2	8	
穴 水 町																			5		3	
能 登 町									1										11	3	5	
合 計			5	1		10	36		51	21		30	42		57	104		59	701	19	404	

高齢者の事故の発生状況

令和2年1月～11月

		件数			死者			傷者		
		本年	前年	増減	本年	前年	増減	本年	前年	増減
65才～69才	1当	126	144	-18	6	2	4	101	143	-42
	2当	91	125	-34						
70才～74才	1当	165	148	17	2	3	-1	116	145	-29
	2当	109	126	-17						
75才～79才	1当	90	132	-42	4	4		99	94	5
	2当	94	81	13						
80才～84才	1当	54	59	-5	3	4	-1	52	52	
	2当	40	45	-5						
85才～89才	1当	13	22	-9	4	4		26	34	-8
	2当	24	32	-8						
90才 以上	1当	2	5	-3		1	-1	10	6	4
	2当	7	7							
歩行者	1当				6	11	-5	105	110	-5
	2当	108	118	-10						
自転車	1当	4	3	1	2	3	-1	70	61	9
	2当	70	62	8						
原付	1当	3	2	1				9	10	-1
	2当	6	8	-2						
自二	1当		1	-1				1	3	-2
	2当	1	2	-1						
特殊車	1当	1	3	-2	1		1		2	-2
	2当		1	-1						
四輪車	1当	442	501	-59	10	4	6	219	287	-68
	2当	180	224	-44						
その他	1当								1	-1
	2当		1	-1						
合計	1当	450	510	-60	19	18	1	404	474	-70
	2当	365	416	-51						

高齢者の時間別、通行目的別発生件数

令和2年1月～11月

		0	1	2	3	4	5	6	7	8	9	10	11	12	13	14	15	16	17	18	19	20	21	22	23	計	
業務	職業運転	1当	1	1	1				1	1	2		1	1					2	2			1		3	17	
		2当			1	1	1										1	2			1	1		2			10
	業務目的	1当			1				1	1	1	3	4	2	2	2	6	3	5	3							34
		2当							1			3		2	1	2	2		2	1					1		15
通勤	出勤	1当				1			7	6	2		2									2					20
		2当						1	3	4			1					1	1	3	2	1					17
	退社	1当										1		1	2				1	3	7	1	1	1		1	19
		2当							1						2	1		1	1	4	2					1	13
通学等	登校	1当																									
		2当																									
	学業中	1当																									
		2当																									
	下校	1当																									
		2当																									
私用	観光娯楽	1当				1			2	1	5	3	1	1	2	3	1	3		2	1	1					27
		2当						1				2	2	1			3	3	1	1	1						15
	ドライブ	1当								1	1					1	2	2	3		2						12
		2当														1	2										3
	散歩	1当																									
		2当				1		1	3	1		1	2		2	1	1	3	1	4		1					22
	飲食	1当									1	1	1		1	1	2			1				1			9
		2当																					2			1	3
	買物	1当				1			2	1	7	5	16	12	12	10	11	10	7	11	3	3	4				115
		2当								2	3	8	18	10	8	7	7	7	7	11	16	4	1	2			111
	訪問	1当					1			4	3	5	3	3	1	5	5	5	3		1	1	1				41
		2当								3	3	3	2	2	1	3	2	2	2	1	2	2	1				29
	送迎	1当								1				1					1	1	1	2					8
		2当								1	2	1		1	1	1								1			8
	通院	1当								2	2	1	2		1		2	1	1	1							13
		2当								1	2	1	2	2							1						9
	帰省	1当																									
		2当										1															1
	遊戯	1当																									
		2当										1						1									2
	疾病徘徊	1当																									
		2当																									
	その他	1当			1		2	1	2	8	9	8	8	17	7	10	11	17	7	9	5	7	1	1			131
		2当	1		1	1	1	1	4	5	6	11	8	15	10	6	3	8	4	6	6	6	2				105
調査不能	1当	1														2				1						4	
	2当												1										1			2	
合計	1当	2	1	2	2	4	2	5	27	32	34	37	40	28	31	44	41	33	35	19	15	10	2	1	3	450	
	2当	1		2	3	2	2	11	16	20	32	35	34	25	22	21	28	19	31	31	15	8	4	2	1	365	

歩行者事故の発生状況

令和2年1月～11月

		件数			死者			傷者		
		本年	前年	増減	本年	前年	増減	本年	前年	増減
未就園児	1当								1	-1
	2当									
就園児	1当							2	3	-1
	2当	1	3	-2						
小学生	1当		1	-1				18	29	-11
	2当	18	27	-9						
中学生	1当							4	8	-4
	2当	4	7	-3						
高校生	1当							2	6	-4
	2当	1	6	-5						
15～19 (上記を除く)	1当					1	-1	3	7	-4
	2当	2	8	-6						
20～29	1当				1		1	28	24	4
	2当	25	25							
30～39	1当				1		1	18	30	-12
	2当	16	30	-14						
40～49	1当				1		1	35	26	9
	2当	35	25	10						
50～59	1当				1		1	24	34	-10
	2当	24	33	-9						
60～64	1当	1		1				9	17	-8
	2当	9	16	-7						
65～69	1当				2	1	1	17	26	-9
	2当	19	27	-8						
70～79	1当				2	3	-1	57	44	13
	2当	56	45	11						
80以上	1当				2	7	-5	31	40	-9
	2当	33	46	-13						
合計	1当	1	1		10	12	-2	248	295	-47
	2当	243	298	-55						

自転車事故の発生状況

令和2年1月～11月

		件数			死者			傷者		
		本年	前年	増減	本年	前年	増減	本年	前年	増減
未就園児	1当									
	2当									
就園児	1当									
	2当									
小学生	1当							18	13	5
	2当	18	13	5						
中学生	1当	1		1				18	24	-6
	2当	16	24	-8						
高校生	1当	1	4	-3				39	56	-17
	2当	38	56	-18						
15～19 (上記を除く)	1当	1	2	-1				11	17	-6
	2当	11	16	-5						
20～29	1当	4		4				30	23	7
	2当	27	23	4						
30～39	1当							22	25	-3
	2当	21	25	-4						
40～49	1当	3		3				20	27	-7
	2当	20	27	-7						
50～59	1当	1		1	1			27	14	13
	2当	27	13	14			1			
60～64	1当							11	11	
	2当	11	11							
65～69	1当	2	1	1	1			16	10	6
	2当	16	10	6			1			
70～79	1当	1	2	-1		2	-2	39	33	6
	2当	39	33	6						
80以上	1当	1		1	1	1		15	18	-3
	2当	15	19	-4						
合計	1当	15	9	6	3	3		266	271	-5
	2当	259	270	-11						