

執 務 資 料

平 成 3 0 年 1 月

平成30年12月31日まで保存

(事故分析係 5045)

# 石川県の交通事故発生状況

平成29年12月

石川県警察本部交通企画課

## ～ 目 次 ～

P 1	..... 本県の概況・隣接県・全国の事故発生状況等
P 2	..... 月別交通事故発生状況
P 3	..... 警察署別交通事故件数、負傷者数、死者数
P 4	..... 事故の内容
P 5	..... 月別、事故区分別
P 6	..... 警察署別、時間別発生状況
P 7	..... 警察署別、道路別発生状況
P 8	..... 警察署別、昼夜別、状態別、死傷者数
P 9、10	..... 警察署別、事故類型別発生状況
P 11	..... 市町別発生状況
P 12	..... 市町別、状態別死者数
P 13	..... 市町別、状態別傷者数
P 14	..... 当事者別、年齢別発生件数（1、2当事者）
P 15	..... 道路形状別、道路別発生状況
P 16	..... 状態別、年齢別死者数
P 17	..... 状態別、年齢別傷者数
P 18、19	..... 第1当事者の違反別、警察署別発生件数
P 20	..... 子供、高校生、大学生、高齢者の市町別発生状況
P 21	..... 高齢者の事故の発生状況
P 22	..... 高齢者の時間別、通行目的別発生件数
P 23	..... 歩行者事故の発生状況
P 24	..... 自転車事故の発生状況

1 本県の概況・隣接県・全国の事故発生状況等

	12月中	前年同期比		年累計	前年同期比	
		増減数	増減率		増減数	増減率
発生件数	342	-38	-10.0%	3,198	-343	-9.7%
死者数	3	-1	-25.0%	34	-14	-29.2%
負傷者数	402	-37	-8.4%	3,731	-419	-10.1%

2 隣接県・全国の事故

	12月中	前年同期比		年累計	前年同期比		
		増減数	増減率		増減数	増減率	
富山県	発生件数	319	-77	-19.4%	3,207	-263	-7.6%
	死者数	4	-3	-42.9%	37	-23	-38.3%
	負傷者数	362	-104	-22.3%	3,733	-273	-6.8%
福井県	発生件数	152	-57	-27.3%	1,547	-297	-16.1%
	死者数	5	-4	-44.4%	46	-5	-9.8%
	負傷者数	181	-66	-26.7%	1,758	-380	-17.8%
全国	発生件数	44,757	-4,603	-9.3%	472,069	-27,163	-5.4%
	死者数	381	-39	-9.3%	3,694	-210	-5.4%
	負傷者数	53,777	-6,981	-11.5%	579,746	-38,185	-6.2%

(注) 富山県・福井県・全国の数値については、概数である。

※ 12月中の発生件数、死者数、負傷者数は前年同期に比べて、すべて減少

※ 死者数34人のうち高齢者は22人で、その構成率は64.7%  
(前年、死者数48人、うち高齢者28人で、構成率58.3%)

※ 死亡事故 12月末 発生件数 34件 (前年比 -12件)  
死者数 34人 (前年比 -14人)

3 死者数の本県全国位置(ワースト順)

12月末

死者数	増減数	増減率
42位 34人	37位 -14人	41位 -29.2%

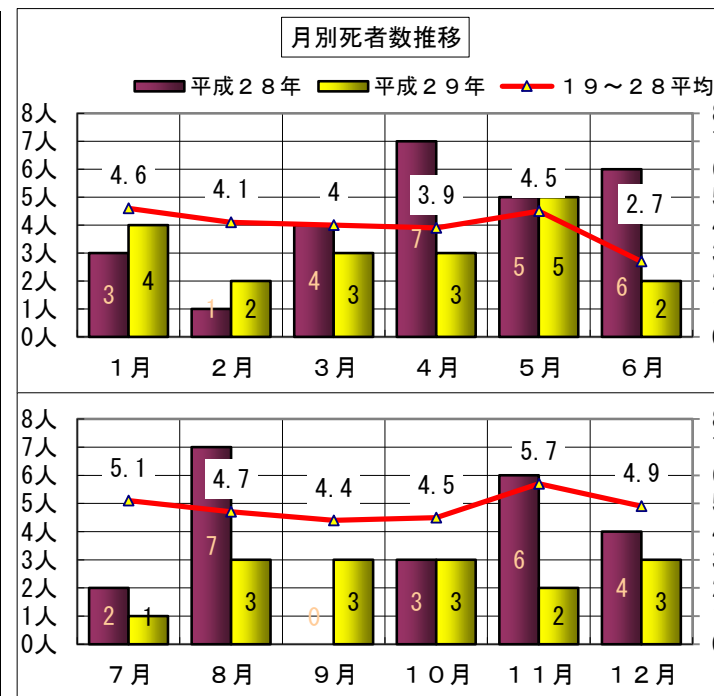
4 死者数等の多い都道府県(ワースト順)

12月末

死者数		増減数		増減率	
1位 愛知 200人	1位 埼玉 26人	1位 鳥取 52.9%	9人		
2位 埼玉 177人	2位 栃木 19人	2位 山形 35.7%	10人		
3位 東京 164人	3位 岡山 18人	3位 栃木 25.0%	19人		
45位 高知 29人	45位 秋田 -24人	45位 富山 -38.3%	-23人		
46位 鳥取 26人	46位 千葉 -31人	46位 島根 -39.3%	-11人		
47位 島根 17人	47位 長野 -42人	47位 秋田 -44.4%	-24人		

### 5 月別交通事故発生状況

	発生件数				死者数				負傷者数			
	1日平均	前年同月比		1日平均	前年同月比		1日平均	前年同月比				
		増減数	増減率		増減数	増減率		増減数	増減率			
1月	237	7.6	-71	-23.1%	4	0.13	1	33.3%	270	8.7	-100	-27.0%
2月	260	9.3	-15	-5.5%	2	0.07	1	100.0%	309	11.0	-13	-4.0%
3月	281	9.1	-37	-11.6%	3	0.10	-1	-25.0%	326	10.5	-36	-9.9%
4月	244	8.1	25	11.4%	3	0.10	-4	-57.1%	279	9.3	17	6.5%
5月	289	9.3	11	4.0%	5	0.16	0		329	10.6	0	
6月	269	9.0	-9	-3.2%	2	0.07	-4	-66.7%	324	10.8	8	2.5%
上半期	1,580	8.7	-96	-5.7%	19	0.10	-7	-26.9%	1,837	10.1	-124	-6.3%
7月	222	7.2	-76	-25.5%	1	0.03	-1	-50.0%	262	8.5	-82	-23.8%
8月	265	8.5	-52	-16.4%	3	0.10	-4	-57.1%	321	10.4	-42	-11.6%
9月	221	7.4	-69	-23.8%	3	0.10	3		255	8.5	-98	-27.8%
10月	276	8.9	-20	-6.8%	3	0.10	0		313	10.1	-48	-13.3%
11月	292	9.7	8	2.8%	2	0.07	-4	-66.7%	341	11.4	12	3.6%
12月	342	11.0	-38	-10.0%	3	0.10	-1	-25.0%	402	13.0	-37	-8.4%
下半期	1,618	8.8	-247	-13.2%	15	0.08	-7	-31.8%	1,894	10.3	-295	-13.5%
合計	3,198	8.8	-343	-9.7%	34	0.09	-14	-29.2%	3,731	10.2	-419	-10.1%

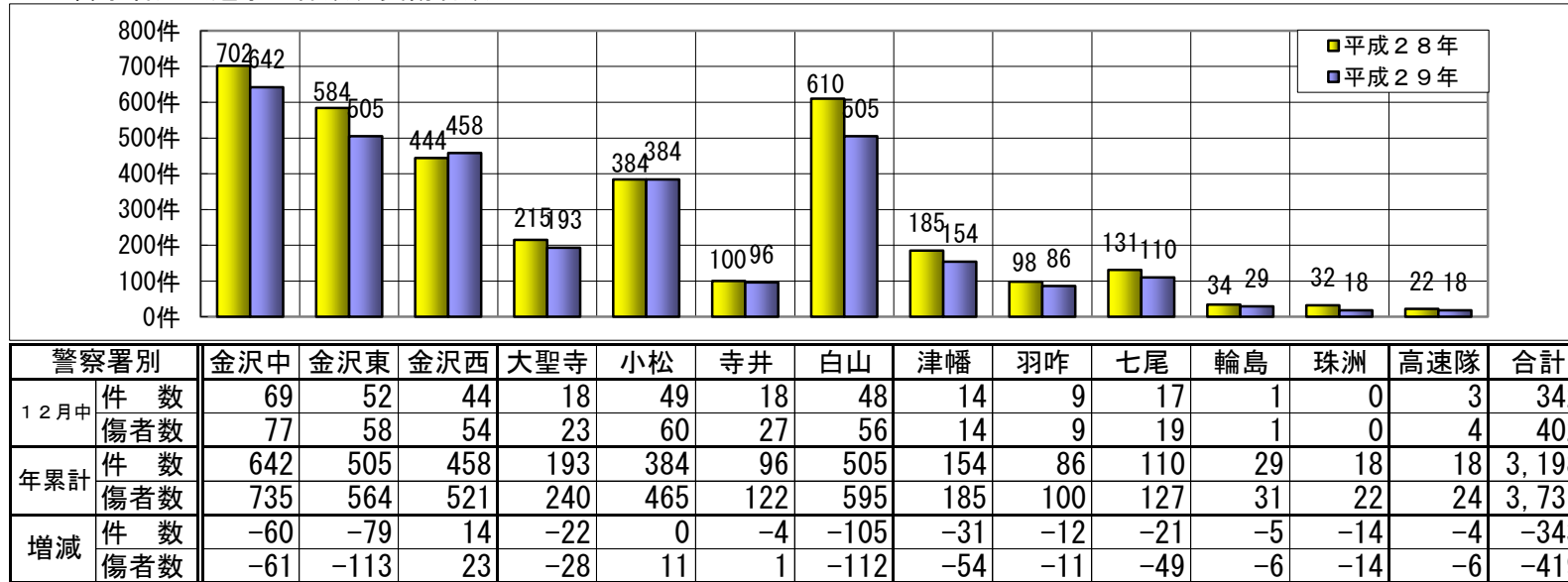


### ～交通死亡事故の特徴と傾向（29年12月末）～

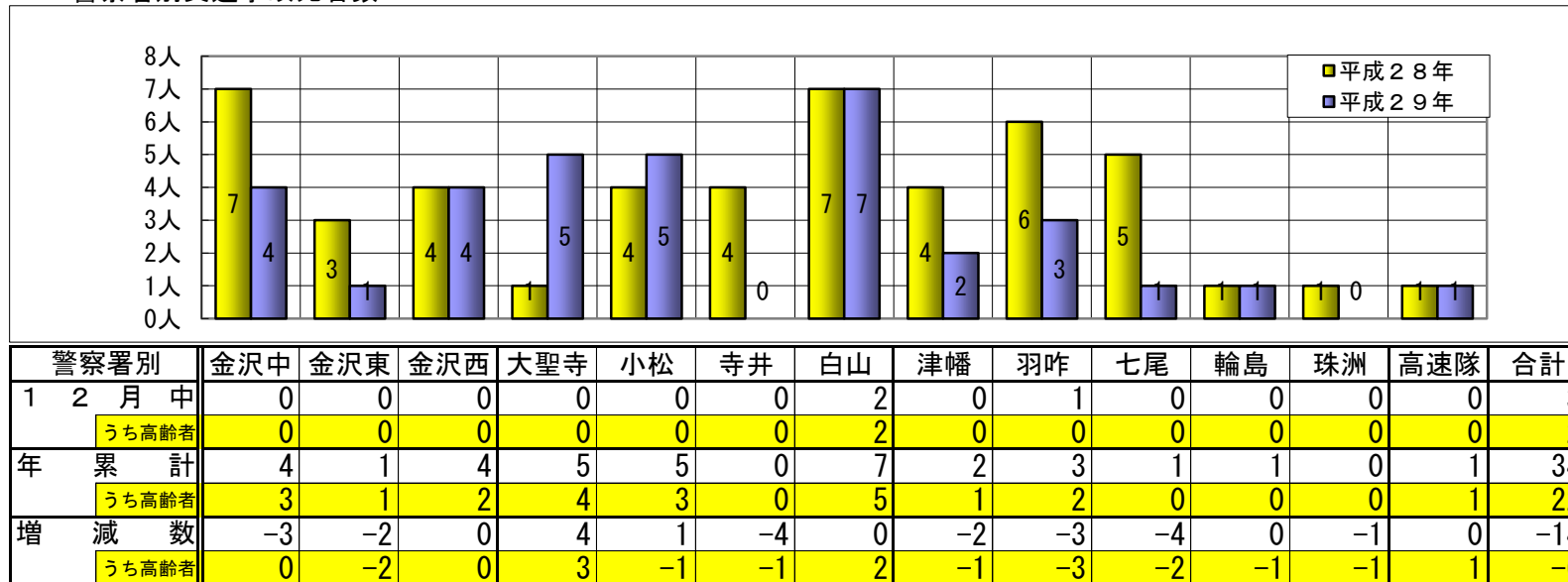
1 夜間（日没～日の出）事故が多い	21人	構成率	61.8%	前年比	3人
2 高齢被害者（65歳以上）が多い	22人	構成率	64.7%	前年比	-6人
3 歩行中が多い	17人	構成率	50.0%	前年比	3人

石川県保有車両数(原付・小特を除く)	免許人口
29年12月末 911,658 台	29年12月末 780,942 人

6 警察署別交通事故件数、負傷者数



7 警察署別交通事故死者数



# 事故の内容

全署 平成29年12月分月報

区分		件数						死者						傷者					
		当月		累計		前年対比		当月		累計		前年対比		当月		累計		前年対比	
		本年	前年	本年	前年	増減数	増減率	本年	前年	本年	前年	増減数	増減率	本年	前年	本年	前年	増減数	増減率
曜日別	月	56	54	499	501	-2	-0.4			4	2	2	100.0	60	60	585	583	2	0.3
	火	39	54	440	527	-87	-16.5		1	3	8	-5	-62.5	44	58	508	586	-78	-13.3
	水	63	58	480	524	-44	-8.4	1	1	5	9	-4	-44.4	69	69	531	615	-84	-13.7
	木	55	47	496	512	-16	-3.1	2	1	10	5	5	100.0	60	57	548	585	-37	-6.3
	金	49	74	474	588	-114	-19.4			5	9	-4	-44.4	56	88	533	669	-136	-20.3
	土	53	59	449	474	-25	-5.3			1	7	-6	-85.7	79	69	570	596	-26	-4.4
	日	27	34	360	415	-55	-13.3		1	6	8	-2	-25.0	34	38	456	516	-60	-11.6
昼夜別	昼	199	224	2,259	2,548	-289	-11.3	1		13	30	-17	-56.7	241	260	2,649	2,984	-335	-11.2
	夜	143	156	939	993	-54	-5.4	2	4	21	18	3	16.7	161	179	1,082	1,166	-84	-7.2
天候別	晴	86	129	1,603	1,699	-96	-5.7		1	17	27	-10	-37.0	114	148	1,894	1,970	-76	-3.9
	曇	116	135	872	1,118	-246	-22.0	2	2	11	15	-4	-26.7	134	160	1,012	1,333	-321	-24.1
	雨	119	102	623	590	33	5.6		1	5	6	-1	-16.7	131	115	706	677	29	4.3
	霧 雪	21	14	100	134	-34	-25.4	1		1		1		23	16	119	170	-51	-30.0
1当営業車による事故	バス		1	16	14	2	14.3							1	16	14	2	14.3	
	ハイヤー・タクシー	7	5	55	62	-7	-11.3						8	5	64	68	-4	-5.9	
	トラック	15	13	96	93	3	3.2			3	2	1	50.0	21	18	119	119		
1当ダンプカーによる事故				9	9										11	10	1	10.0	
1当女性による事故		119	149	1,175	1,332	-157	-11.8	1		6	13	-7	-53.8	142	175	1,383	1,541	-158	-10.3
女性の事故		231	250	2,040	2,250	-210	-9.3	2	1	14	20	-6	-30.0	213	220	1,827	1,995	-168	-8.4
1当若年者による事故		54	55	552	652	-100	-15.3	1	1	3	8	-5	-62.5	58	62	663	782	-119	-15.2
1当高齢者による事故		72	96	694	758	-64	-8.4	1	2	10	13	-3	-23.1	83	111	801	878	-77	-8.8
二輪車の事故		8	11	151	154	-3	-1.9			4	3	1	33.3	8	12	136	147	-11	-7.5
原付車の事故		5	6	69	68	1	1.5			1		1		5	6	64	63	1	1.6
高校生の事故		7	12	102	97	5	5.2			1	2	-1	-50.0	10	12	111	113	-2	-1.8
交差点(付近含む)での事故		181	222	1,787	1,982	-195	-9.8	1		17	23	-6	-26.1	211	257	2,060	2,294	-234	-10.2
カーブでの事故		13	22	115	127	-12	-9.4	1	2	6	11	-5	-45.5	14	25	136	155	-19	-12.3
飲酒運転の事故		1	3	24	24				1	2	2			1	2	31	29	2	6.9
無免許運転の事故		1		13	16	-3	-18.8			2	-2	-100.0	1		17	21	-4	-19.0	
1当県外者の事故		16	15	177	187	-10	-5.3			4	1	3	300.0	25	19	225	237	-12	-5.1
全数		342	380	3,198	3,541	-343	-9.7	3	4	34	48	-14	-29.2	402	439	3,731	4,150	-419	-10.1

注) 女性、二輪車、原付車、高校生、飲酒運転、無免許運転の件数は、第1又は第2当事者となった件数。(第1、第2共に該当の場合は1件として計上)

注) 飲酒運転については、酒気帯び以上。

月別、事故区分別

平成29年12月

	合計		1月		2月		3月		4月		5月		6月		7月		8月		9月		10月		11月		12月		
	件数	増減	件数	増減	件数	増減	件数	増減	件数	増減	件数	増減	件数	増減	件数	増減	件数	増減	件数	増減	件数	増減	件数	増減	件数	増減	
全事故	件数	3,198	-343	237	-71	260	-15	281	-37	244	25	289	11	269	-9	222	-76	265	-52	221	-69	276	-20	292	8	342	-38
	死者	34	-14	4	1	2	1	3	-1	3	-4	5		2	-4	1	-1	3	-4	3	3	3		2	-4	3	-1
	傷者	3,731	-419	270	-100	309	-13	326	-36	279	17	329		324	8	262	-82	321	-42	255	-98	313	-48	341	12	402	-37
歩行者	件数	390	-27	45		40	6	29	-11	26	3	27	3	30	3	18	-12	19	-4	19	-19	39	3	45	4	53	-3
	死者	17	3	4	3	1		1	-1	1		2		1				1	-2	1	1	2	2	2	2	1	
	傷者	389	-31	41	-4	44	9	30	-8	27	4	25		28	1	19	-11	18	-3	18	-22	39		46	6	54	-3
自転車	件数	396	-79	19	-11	17	-6	24	-7	31	-1	52	4	35	-10	29	-18	45	-1	29	-10	44	5	33	-7	38	-17
	死者	3	-6		-1						-1	1			-2	1	1	1	-1				-1				-1
	傷者	388	-76	19	-10	17	-6	25	-6	31	-1	49	3	34	-9	28	-18	43	-1	29	-12	44	7	32	-9	37	-14
二輪車	件数	151	-3	5	-4	5	-4	9		9		25	11	14	-2	8	-6	18	-2	18	3	17	3	15	1	8	-3
	死者	4	1		-1					1		1	1					1		1	1						
	傷者	136	-11	4	-3	4	-5	9	-2	6	-1	21	9	14	-2	7	-6	16	-4	17	2	16	3	14	2	8	-4
子供	件数	97	-18	3	2	3	-2	7	-2	9	-1	15	2	8	-6	10	-6	11		10	2	12		6	-9	3	2
	死者		-2																				-2				
	傷者	155	-66	4	-6	13	-4	8	-8	15	1	21	1	13	-7	14	-9	22	2	12	-5	14	-20	11	-9	8	-2
高校生	件数	102	5	2	-4	9	1	7	-1	9	5	11	-2	14	6	5	-1	10	2	7	-5	12	8	9	1	7	-5
	死者	1	-1		-1					1	1								-1								
	傷者	111	-2	4	-6	10	-1	7	-2	9	5	11	-4	16	8	6	-3	10	3	8	-6	12	8	8	-2	10	-2
高齢者	件数	1,075	-145	67	-38	86	7	94	-21	81	2	104	20	79	-12	81	-21	83	-23	71	-25	106	-16	101	1	122	-19
	死者	22	-6	4	3	1	1	1	-2		-1	5	2	1	-3	1	-1	1	-4	3	3	1		2	-3	2	-1
	傷者	642	-126	45	-23	41	-11	63	-1	53	1	57	10	50	-11	44	-17	32	-40	46	-11	67	-10	69		75	-13
若年一	件数	552	-100	52	-3	40	-7	47	-3	44	4	51	-6	47	-11	42	-16	48	-14	36	-25	43	-5	48	-13	54	-1
	死者	3	-5	1	1					1	-1		-1			-1		-3								1	
	傷者	663	-119	62	-5	46	-8	58	-6	53	3	61	-11	64	-6	51	-20	59	-12	41	-33	51	-5	59	-12	58	-4
女性一	件数	1,175	-157	89	-31	97	1	100	-24	96	17	106	-4	102	-6	75	-43	92	-34	77	-32	98		124	29	119	-30
	死者	6	-7		-1		-1	2			-1	1			-2				-1			2	2		-4	1	1
	傷者	1,383	-158	103	-39	118	8	119	-23	102	5	127	-5	124	6	97	-38	107	-35	93	-40	107	-3	144	39	142	-33
高齢一	件数	694	-64	38	-23	67	20	52	-18	51	7	69	17	58	-4	55	-4	60	-3	41	-22	65	-14	66	4	72	-24
	死者	10	-3		-1				-2		-1	3	3	1	-1		-1	1	-1	2	2	1	1	1	1	1	-1
	傷者	801	-77	48	-25	75	23	59	-17	62	12	71	14	66	-5	71	3	75	1	48	-29	68	-28	75	2	83	-28
交差点	件数	1,787	-195	120	-38	150	-9	160	-8	128	-2	185	31	161	6	146	-9	135	-45	114	-54	154	-17	153	-9	181	-41
	死者	17	-6	2		2	1	1		1	-3	2	-2	1	-2	1		2	-2	1	1	1		2		1	1
	傷者	2,060	-234	132	-56	174	-6	185	-2	144	-16	214	40	197	17	175	-7	157	-45	127	-71	173	-26	171	-16	211	-46
カーブ	件数	115	-12	8	-1	13	1	12	-5	5	-2	5	-6	7	1	13	3	12	-2	4		13	6	10	2	13	-9
	死者	6	-5			1	1	1	-2			1	1	1					-2	1	1				-3	1	-1
	傷者	136	-19	9	-1	14	1	19	-1	6	-3	4	-16	8	1	15	3	19	3	5	-3	13	5	10	3	14	-11
夜間	件数	939	-54	116	-11	114	3	79	-14	53	1	49	-4	47	3	28	-17	44	2	54	-21	91	14	121	3	143	-13
	死者	21	3	4	1	2	1	2		2			-2	1				2	1	2	2	2	2	2	2	2	-2
	傷者	1,082	-84	134	-15	130	-3	94	-9	57	-11	56	-7	54	2	31	-24	58	14	57	-29	108	14	142	2	161	-18

警察署別、時間別発生状況

平成29年1月～12月

		0	1	2	3	4	5	6	7	8	9	10	11	12	13	14	15	16	17	18	19	20	21	22	23	計
金沢中	件	6	7	1	6	9	2	13	33	57	33	34	38	31	29	29	38	46	73	56	25	31	24	11	10	642
	死				1														1			1	1			4
	傷	7	8	1	6	10	3	14	36	64	39	38	43	36	36	37	42	52	85	65	30	31	29	12	11	735
金沢東	件	4	2	2	3	1	3	7	34	33	31	36	33	32	34	26	27	28	45	52	23	13	18	9	9	505
	死																		1							1
	傷	5	2	2	5	1	3	8	35	35	33	43	36	39	37	28	35	31	51	58	24	14	20	10	9	564
金沢西	件	4	1	5	3	2	3	19	29	35	25	21	26	22	22	19	32	33	50	47	25	12	9	11	3	458
	死	1		1								1					1									4
	傷	7	1	4	3	2	4	20	32	39	30	24	32	30	25	20	35	36	53	56	28	14	10	13	3	521
大聖寺	件				2	1	1	5	9	16	9	15	9	11	6	12	15	14	25	19	5	4	7	4	4	193
	死									1	1							1		1					1	5
	傷				3	2	1	5	10	21	8	21	12	14	10	17	20	17	28	22	6	4	10	5	4	240
小松	件	1	1		1	2	2	5	32	30	19	21	19	33	20	17	19	27	53	29	28	13	7	5		384
	死						1					1						1	1	1						5
	傷	2	1		1	5	2	5	35	36	21	24	25	41	27	19	26	36	63	36	28	18	9	5		465
寺井	件	1	1	1	1			2	10	12	3	8	1	7	7	3	4	3	10	8	7	2	2	2	1	96
	死																									
	傷	1	1	1	1			2	12	15	3	12	1	8	9	4	6	5	13	11	7	3	2	4	1	122
白山	件	5	5	1	2		1	12	41	39	25	24	33	22	29	33	24	39	59	40	36	14	7	6	8	505
	死							1								1	1	1	1	1	1					7
	傷	10	6	2	4		1	11	45	40	26	30	43	25	34	40	26	49	67	50	46	14	7	6	13	595
津幡	件	1		1		1		4	13	14	12	17	5	10	5	12	7	7	14	11	7	8		3	2	154
	死											1										1				2
	傷	1		1		1		4	18	14	14	19	5	14	7	14	11	9	16	13	7	9		6	2	185
羽咋	件		1			1	2	1	7	7	4	4	9	4	6	11	4	2	7	7	6	3				86
	死					1	1															1				3
	傷		1				1	1	8	8	5	4	13	4	6	16	4	2	7	8	10	2				100
七尾	件		1			1	1	2	10	5	12	11	2	10	7	5	4	12	9	11	3	2	1	1		110
	死								1																	1
	傷		1			1	1	3	13	5	12	14	2	15	10	5	4	12	10	12	3	2	1	1		127
輪島	件							1	2	2	4	2	2	2	1	1	2	2	2	2	1	1	2			29
	死												1													1
	傷							1	2	5	4	2	1	2	1	1	2	2	2	2	1	1	2			31
珠洲	件								1			1	3	2	1	2	2	1	2	2				1		18
	死																									
	傷								1			1	4	3	2	2	3	1	2	2				1		22
高速隊	件	1				1			2	1	3	2	3				3		2							18
	死													1												1
	傷	1				1			2	2	4	3	3				4		4							24
合計	件	23	19	11	18	19	15	71	221	252	178	197	182	189	167	170	181	214	351	284	166	103	77	53	37	3,198
	死	1			1	1	2	1	1	1	1	3	1	1		1	3	1	4	3	2	3	1		1	34
	傷	34	21	11	23	23	16	74	247	284	197	236	220	234	204	203	218	252	401	335	190	112	90	63	43	3,731



警察署別、道路別発生状況

平成29年1月～12月

		国道														北陸道	能越道	県道				市道	町道	その他	合計
		8	157	159	160	249	304	305	359	360	364	415	416	470	471			主地	里山	大農	一般				
金沢中	件		55	13													154			83	297			40	642
	死			1													1				2				4
	傷		65	14													184			98	332			42	735
金沢東	件	75	6	26			1		22								41			103	199			32	505
	死																			1					1
	傷	87	7	29			1		24								49			114	220			33	564
金沢西	件	64															115			38	219			22	458
	死	2																			2				4
	傷	80															136			41	240			24	521
大聖寺	件	44					6				7						41			32	49			14	193
	死	1									2						1			1					5
	傷	62					8				10						44			42	58			16	240
小松	件	8					93			23			2				54			19	154			31	384
	死									1							1				2			1	5
	傷	9					131			30			2				66			25	165			37	465
寺井	件	12					1										32			8	37	3		3	96
	死																								
	傷	19					1										41			12	43	3		3	122
白山	件	113	53							2							55			93	175			14	505
	死		2														1			3				1	7
	傷	139	66							2							58			111	203			16	595
津幡	件	14		24													22	8		26	10	40	10	10	154
	死			2																					2
	傷	15		29													27	13		32	11	45	13	13	185
羽咋	件			11		21						2					2	7		5	20	8	10	10	86
	死			1													1					1			3
	傷			11		23						2					1	12		6	22	10	13	13	100
七尾	件			14	3	22											26	2		9	16	9		6	110
	死																1								1
	傷			16	3	25							3				35	3		11	16	9		6	127
輪島	件					7											6	2		2	9			3	29
	死																		1						1
	傷					7											6	1		2	12			3	31
珠洲	件					3											7			1	4	3			18
	死																								
	傷					3											10			1	5	3			22
高速隊	件															18									18
	死															1									1
	傷															24									24
合計	件	330	114	88	3	53	1	100	22	25	7	2	2	3		18		555	19		419	1,189	63	185	3,198
	死	3	2	4						1	2					1		6	1		5	6	1	2	34
	傷	411	138	99	3	58	1	140	24	32	10	2	2	3		24		657	29		495	1,327	70	206	3,731

警察署別、昼夜別、状態別、死傷者数

平成29年1月～12月

		昼間									夜間									合計
		乗用	貨物	特殊車	自二	原付	自転車	歩行者	その他	小計	乗用	貨物	特殊車	自二	原付	自転車	歩行者	その他	小計	
金沢中	死																			4
	傷	320	25		13	9	70	64		501	143	7		5	9	23	47		234	735
金沢東	死																			1
	傷	266	29		7	12	55	38		407	96	9		3	14	35			157	564
金沢西	死	1					1			2			1		1				2	4
	傷	264	22		8	4	46	23		367	105	7		4	3	13	22		154	521
大聖寺	死	1						2		3	1					1			2	5
	傷	124	21		3	3	10	10		171	47	1		1	7	11	1		69	240
小松	死		1							1	1								4	5
	傷	241	30		3	5	40	15		334	97	2		1	6	25			131	465
寺井	死																			
	傷	47	10		1	6	13	7		84	32	1			1	4			38	122
白山	死	1			1		1			3				1		3			4	7
	傷	296	46		9	2	35	15	1	404	137	12		4	1	13	23	1	191	595
津幡	死							1		1						1			1	2
	傷	111	9		6	1	7	11		145	24	7		1	3	5			40	185
羽咋	死									1						2			3	3
	傷	52	10				8	8		78	15	1		1		4			22	100
七尾	死	1								1										1
	傷	63	15		2	3	8	7		98	19			1	5	4			29	127
輪島	死		1							1										1
	傷	11	1		2		6	4		24	2	1			2	2			7	31
珠洲	死																			
	傷	10	1		1		2	4		18	2				1	1			4	22
高速隊	死				1					1										1
	傷	17	1							18	5	1							6	24
合計	死	4	2		2		2	3		13	4			1	1	1	14		21	34
	傷	1,822	220		55	45	300	206	1	2,649	724	49		17	19	88	183	2	1,082	3,731

警察署別、事故類型別発生状況(1)

平成29年1月～12月

		人対車両										車両相互										
		対面通行中	背面通行中	横断中				路上遊戯中	路上作業中	路上停止中	路上横臥	その他	正面衝突	追突		出合い頭	追越追抜時	すれ違い時	左折時	右折時		その他
				横断歩道	歩道付近	歩道橋付近	その他							進行中	その他					右折直進	その他	
金沢中	件	7	11	38	3		26	1	1	2	1	18	6	19	203	143	5	4	19	50	13	58
	死傷	7	12	39	2		24	1	1	2	1	18	8	27	247	160	5	7	19	58	15	67
金沢東	件	5	3	24	2		25			1		14	7	24	188	96	2	2	12	36	13	45
	死傷	5	3	25	2		24			1		14	7	29	225	101	2	2	12	41	14	50
金沢西	件	1	6	18			7		2	1		7	3	18	196	102	1	2	17	18	8	46
	死傷	1	7	20			7		2	1		7	3	20	235	111	1	2	17	26	8	49
大聖寺	件		3	5	2		7		1			5	8	12	74	33			3	14	5	16
	死傷		1				2					1	1	12	1							
小松	件	2	4	10	1		15			1		7	4	20	131	129	1	3	4	11	6	30
	死傷	4	4	10	1		12			1		8	8	24	182	143	1	3	4	13	7	34
寺井	件			2			4		2	2		1	2	12	25	27	1	1	3	4	3	6
	死傷			2			4		2	2		1	4	20	31	34	1	1	3	4	3	9
白山	件	1	1	17			13	1				5	9	28	246	103	3	2	10	20	9	27
	死傷	2	1	16			12	1				5	10	31	293	121	3	3	11	24	9	32
津幡	件		2	9			4					3	7	13	51	38			3	4	3	15
	死傷		2	9			2					3	9	18	67	41			3	7	3	19
羽咋	件	1	2	1			6		3			1	2	7	25	24				3	1	7
	死傷	1	1	1			6		3			1	6	8	28	27				5	1	9
七尾	件		1	1	1		5					3	9	5	37	28		1	1	5	2	9
	死傷		1	1	1		5					3	13	5	42	32		1	1	6	2	10
輪島	件			3			1					2	6	1	2	6		1		1	1	3
	死傷			3			1					2	6	1	2	9		1		1	1	3
珠洲	件			3			2						3	2	2	4	1				1	
	死傷			3			2						4	2	3	4	2				2	
高速隊	件													5	4		2					3
	死傷													6	5		3					4
合計	件	17	33	131	9		115	2	9	7	1	66	66	166	1,184	733	16	16	72	166	65	265
	死	2	2	1	1		11					3	3	3	1	1				1		
	傷	19	33	135	8		104	2	9	7	1	67	89	203	1,465	824	18	20	75	200	70	305

警察署別、事故類型別発生状況(2)

平成29年1月～12月

		車両単独											列車	
		工作物							運転者不在 駐車車両	路外逸脱		転倒		その他
		電柱	標識	安全 分離 帯島	防 護 柵	家 屋 塀	橋 梁 ・ 橋 脚	そ の 他		転 落	そ の 他			
金沢中	件				1	2		2	1			1	7	
	死							1						
	傷				2	3		1	1			1	7	
金沢東	件		1	1	1			1					2	
	死													
	傷		1	2	1			1					2	
金沢西	件			1		2		2						
	死					1								
	傷			1		1		2						
大聖寺	件							2	1			1	1	
	死													
	傷							3	1			1	1	
小松	件			1	1			1		1			1	
	死				1					1				
	傷			1				4					1	
寺井	件											1		
	死													
	傷											1		
白山	件		1		1	1		2		1		1	3	
	死									1				
	傷		4		1	4		8				1	3	
津幡	件	1				1								
	死													
	傷	1				1								
羽咋	件	1			1								1	
	死	1												
	傷				1								3	
七尾	件				1				1					
	死													
	傷				3				1					
輪島	件				2									
	死				1									
	傷				1									
珠洲	件													
	死													
	傷													
高速隊	件			3	1									
	死			1										
	傷			4	2									
合計	件	2	2	6	9	6		10	3	2		4	15	
	死	1		1	2	1		1		2				
	傷	1	5	8	11	9		19	3			4	17	

## 市町別 発生状況

平成29年1月～12月

	件 数			死 者			傷 者			
	本 年	前 年	増 減	本 年	前 年	増 減	本 年	前 年	増 減	
高 速 隊	18	22	-4	1	1		24	30	-6	
金 沢 市	金沢中	642	702	-60	4	7	-3	735	796	-61
	金沢東	505	584	-79	1	3	-2	564	677	-113
	金沢西	458	444	14	4	4		521	498	23
	小 計	1,605	1,730	-125	9	14	-5	1,820	1,971	-151
七 尾 市	87	101	-14		5	-5	100	137	-37	
小 松 市	384	384		5	4	1	465	454	11	
輪 島 市	25	27	-2		1	-1	28	30	-2	
珠 洲 市	7	11	-4		1	-1	8	12	-4	
加 賀 市	193	215	-22	5	1	4	240	268	-28	
羽 咋 市	50	54	-4	1	2	-1	53	65	-12	
か ほ く 市	54	47	7	2	2		70	60	10	
白 山 市	308	372	-64	5	7	-2	366	429	-63	
能 美 市	82	76	6		3	-3	99	94	5	
野々市市	197	238	-41	2		2	229	278	-49	
川 北 町	14	24	-10		1	-1	23	27	-4	
津 幡 町	55	83	-28		2	-2	63	106	-43	
内 灘 町	45	55	-10				52	73	-21	
志 賀 町	21	25	-4	2	2		31	24	7	
宝達志水町	15	19	-4		2	-2	16	22	-6	
中能登町	23	30	-7	1		1	27	39	-12	
穴 水 町	4	7	-3	1		1	3	7	-4	
能 登 町	11	21	-10				14	24	-10	
合 計	3,198	3,541	-343	34	48	-14	3,731	4,150	-419	

市町別、状態別死者数

平成29年1月～12月

	歩行者				自転車				四輪		小型二輪		軽二輪		二種原付		一種原付		その他	合計
	子供	高齢者	その他	小計	子供	高齢者	その他	小計	運転中	同乗中	運転中	同乗中	運転中	同乗中	運転中	同乗中	運転中	同乗中		
高速隊											1									1
金沢市	金沢中		3	3					1											4
	金沢東		1	1																1
	金沢西					1	1	2	1		1									4
	小計		4		4		1	1	2	2		1								9
七尾市																				
小松市		2	1	3					2											5
輪島市																				
珠洲市																				
加賀市		3		3					2											5
羽咋市		1		1																1
かほく市		1	1	2																2
白山市		1	1	2		1		1	1								1			5
能美市																				
野々市市		1		1							1									2
川北町																				
津幡町																				
内灘町																				
志賀町		1		1					1											2
宝達志水町																				
中能登町									1											1
穴水町										1										1
能登町																				
合計		14	3	17		2	1	3	9	1	3						1			34

市町別、状態別傷者数

平成29年1月～12月

	歩行者				自転車				四輪		小型二輪		軽二輪		二種原付		一種原付		その他	合計	
	子供	高齢者	その他	小計	子供	高齢者	その他	小計	運転中	同乗中	運転中	同乗中	運転中	同乗中	運転中	同乗中	運転中	同乗中			
高速隊									16	8											24
金沢市	金沢中	14	41	56	111	6	22	65	93	396	99	6		9		3		18			735
	金沢東	7	19	47	73	2	17	50	69	330	70	3		1		3		15			564
	金沢西	11	7	27	45	9	11	39	59	340	58	5		6		1		7			521
	小計	32	67	130	229	17	50	154	221	1,066	227	14		16		7		40			1,820
七尾市	1	5	4	10	1	6	3	10	65	12	2						1			100	
小松市	4	13	23	40	8	11	27	46	293	77	1		2		1		5			465	
輪島市		3	2	5	2	4	2	8	9	4	2									28	
珠洲市		1		1	1	1	1	3	3			1								8	
加賀市	1	8	12	21	5	2	10	17	155	38	2		2				4		1	240	
羽咋市	1	3	4	8	1	3	1	5	33	6			1							53	
かほく市	1	2	1	4		1	3	4	42	16	3				1					70	
白山市	4	11	10	25	5	5	15	25	249	59	2		4	1					1	366	
能美市	1	5	4	10	2	3	7	12	58	13					1		5			99	
野々市市	1	5	7	13	2	6	15	23	142	41	2		3		1		3		1	229	
川北町	1			1	1		1	2	14	5							1			23	
津幡町		2	5	7	1	1		2	45	6	1				1		1			63	
内灘町		2	3	5		1	3	4	34	8							1			52	
志賀町		1		1	2			2	19	9										31	
宝達志水町		2	1	3	1			1	10	1							1			16	
中能登町		1		1	1	1	1	3	16	4					1		2			27	
穴水町		1		1					2											3	
能登町	2	2		4					7	3										14	
合計	49	134	206	389	50	95	243	388	2,278	537	29	1	28	1	13		64		3	3,731	

当事者別、年齢別発生件数(1, 2当事者)

平成29年1月～12月

		6以下	7-12	13-15	16-19	20-24	25-29	30-34	35-39	40-44	45-49	50-54	55-59	60-64	65-69	70-74	75-79	80以上	不明	合計	
第1当	乗用	大型				1	2	1	4	3	1	1	1	1							
		中型																			
		準中型							1				1	1	1	2	1				
		普通				72	200	163	129	143	149	135	115	88	98	134	104	67	64		
		軽				58	163	109	75	69	73	77	59	39	63	67	55	47	40		
	貨物	ミニカー																			
		大型					1	2	6	5	5	6	4	8	3	1	2				
		中型					1	1	2	4	8	3	3	4	4	2					
		準中型					3	4	1	1		3	2	8	4	1	2	1			
		普通				6	21	18	15	19	18	16	8	9	7	7	5	3	3		
	特殊	軽				2	8	10	7	5	17	13	11	14	11	17	16	18	26		
		乗用・貨物 計				138	398	309	237	250	273	254	204	172	192	231	185	136	133		
	第2当	乗用	大型																		
			中型									1									
			準中型																		
			普通				11	83	114	136	133	166	151	109	85	72	69	40	19	13	
			軽				14	100	84	85	91	91	81	63	47	50	50	32	17	8	
		貨物	ミニカー							1											
			大型						1		2	3	2	3	2		4				
			中型					1		3	7	3	1	1	1			1			
準中型						1			1	4	1	4	2								
普通							6	17	7	10	13	13	4	8	3	1					
特殊		軽				1	4	4	12	10	5	16	14	11	4	8	10	4	2		
		乗用・貨物 計				27	194	220	245	253	283	268	196	154	129	132	83	40	23		
第2当		乗用	大型																		
			中型									1									
			準中型																		
	普通																				
	軽																				
	貨物	ミニカー																			
		大型																			
		中型																			
		準中型																			
		普通																			
	特殊	軽																			
		乗用・貨物 計																			
	第2当	乗用	大型																		
			中型																		
			準中型																		
普通																					
軽																					
貨物		ミニカー																			
		大型																			
		中型																			
		準中型																			
		普通																			
特殊		軽																			
		乗用・貨物 計																			
第2当		乗用	大型																		
			中型																		
			準中型																		
	普通																				
	軽																				
	貨物	ミニカー																			
		大型																			
		中型																			
		準中型																			
		普通																			
	特殊	軽																			
		乗用・貨物 計																			
	第2当	乗用	大型																		
			中型																		
			準中型																		
普通																					
軽																					
貨物		ミニカー																			
		大型																			
		中型																			
		準中型																			
		普通																			
特殊		軽																			
		乗用・貨物 計																			
第2当		乗用	大型																		
			中型																		
			準中型																		
	普通																				
	軽																				
	貨物	ミニカー																			
		大型																			
		中型																			
		準中型																			
		普通																			
	特殊	軽																			
		乗用・貨物 計																			
	第2当	乗用	大型																		
			中型																		
			準中型																		
普通																					
軽																					
貨物		ミニカー																			
		大型																			
		中型																			
		準中型																			
		普通																			
特殊		軽																			
		乗用・貨物 計																			
第2当		乗用	大型																		
			中型																		
			準中型																		
	普通																				
	軽																				
	貨物	ミニカー																			
		大型																			
		中型																			
		準中型																			
		普通																			
	特殊	軽																			
		乗用・貨物 計																			
	第2当	乗用	大型																		
			中型																		
			準中型																		
普通																					
軽																					
貨物		ミニカー																			
		大型																			
		中型																			
		準中型																			
		普通																			
特殊		軽																			
		乗用・貨物 計																			
第2当		乗用	大型																		
			中型																		
			準中型																		
	普通																				
	軽																				
	貨物	ミニカー	</																		



道路形状別、道路別発生状況

平成29年1月～12月

			国道													北陸道	能越道	県道			市道	町道	その他	合計	
			8	157	159	160	249	304	305	359	360	364	415	416	470			471	主地	里山					一般
交差点	小	件	10	10	7	1	5		1	3	5							28		28	158	10		266	
		死																			1			1	
		傷	10	10	7	1	6		1	4	5							35		28	169	10		286	
	中	件	16	16	17	1	9		17	6	2	3						107		124	394	24	1	737	
		死	1		1						1	1						2		1	2			9	
		傷	18	17	19	1	11		21	6	1	5						124		147	442	26	2	840	
	大	件	31	16	9		3		9	2	4							69		33	60	1		237	
		死		1	2																			3	
		傷	43	20	7		4		11	2	7							80		36	68	1		279	
交差点付近	件	73	29	21	1	15		13	1	6	1	1					122	3	77	173	11		547		
	死																1		1	2			4		
	傷	93	34	29	1	15		19	1	7	1	1					143	3	95	199	14		655		
単路	トンネル	件			5														1					6	
		死																							
		傷			6															5					11
	橋	件	22	1	3				1		1							3	1	3	4				39
		死																							
	カーブ屈折	傷	25	2	4				1		2							3	1	4	4				46
		件	3	3	3		3				1	2			1			7	18	2	7	22	2	1	75
	その他	死										1						1	1				1	1	5
		傷	4	4	3		3				1	3			1			8	23	2	9	23	1		85
	その他	件	175	39	23		18	1	59	10	6	1	1	2	2		10	208	12	147	377	15	3		1,109
		死	2	1	1													2	1	2	2			1	12
		傷	218	51	24		19	1	87	11	9	1	1	2	2		14	249	18	176	421	18	5		1,327
踏切	件																				1			1	
	死																								
	傷																				1			1	
その他	件															1								180	181
	死																								
	傷															2								199	201
合計	件	330	114	88	3	53	1	100	22	25	7	2	2	3		18	555	19	419	1,189	63	185		3,198	
	死	3	2	4						1	2					1	6	1	5	6	1	2		34	
	傷	411	138	99	3	58	1	140	24	32	10	2	2	3		24	657	29	495	1,327	70	206		3,731	

状態別、年齢別死者数

平成29年1月～12月

		6以下	7-12	13-15	16-19	20-24	25-29	30-34	35-39	40-44	45-49	50-54	55-59	60-64	65-69	70-74	75-79	80以上	合計	6未満		
乗用	大型	運転																				
		同乗																				
	中型	運転																				
		同乗																				
	準中型	運転																				
		同乗																				
普通	運転									1				1		2				4		
	同乗																					
軽	運転						1	1			1							1		4		
	同乗																					
ミニカー	運転																					
	同乗																					
貨物	大型	運転																				
		同乗																				
	中型	運転																				
		同乗																				
	準中型	運転																				
同乗																						
普通	運転														1						1	
	同乗																					
軽	運転																1				1	
	同乗																					
四輪車計	運転						1	1		1	1			1		2	1	1		9		
	同乗													1							1	
特殊車	運転																					
	同乗																					
二輪	小型二輪	運転			1			1							1						3	
		同乗																				
	軽二輪	運転																				
		同乗																				
	二種原	運転																				
同乗																						
自動二輪小計	運転				1			1							1						3	
	同乗																					
原付	運転																		1		1	
	同乗																					
二輪車計	運転				1			1							1				1		4	
	同乗																					
自転車	運転													1		1			1		3	
	同乗																					
その他の車両	運転																					
	同乗																					
小計	運転				1		1	2		1	1			2	1	3	1	3		16		
	同乗													1							1	
歩行者					1				1					1	3	2	6	3		17		
その他																						
合計					2		1	2	1	1	1			4	4	5	7	6		34		

状態別、年齢別傷者数

平成29年1月～12月

			6以下	7-12	13-15	16-19	20-24	25-29	30-34	35-39	40-44	45-49	50-54	55-59	60-64	65-69	70-74	75-79	80以上	合計	6未満		
乗用	大型	運転																					
		同乗	1								1			1			2	1	2	3	11	1	
	中型	運転																					
		同乗														1				1		2	
	準中型	運転																					
		同乗																					
普通	運転				11	94	114	142	132	168	137	110	82	74	64	36	20	12	1,196				
	同乗	16	14	4	14	39	34	25	17	22	23	16	17	18	24	15	8	16	322	16			
軽	運転				15	102	86	88	97	94	86	66	51	49	53	30	19	10	846				
	同乗	5	12	7	25	13	10	7	10	4	9	7	8	14	6	13	9	9	168	4			
ミニカー	運転							1													1		
	同乗																						
貨物	大型	運転							1	3	2	1	1		4						12		
		同乗																					
	中型	運転					1		3	6	2		1	2		1	1				17		
		同乗					1									1					2		
	準中型	運転				1					2	4	2			1					10		
		同乗				1															1		
普通	運転					7	18	5	11	15	11	4	9	5	3					88			
	同乗				1		3	4	2	1	1	1	4	1						18			
軽	運転				1	5	3	13	9	7	15	14	12	4	6	11	5	3	108				
	同乗			1		1				1	1	3		1		3	2		13				
小計	運転				28	209	221	252	256	291	255	198	157	132	132	78	44	25	2,278				
	同乗	22	26	12	41	54	47	36	29	29	34	28	29	36	32	32	22	28	537	21			
特殊車	運転																						
	同乗																						
二輪	小型二輪	運転				4	8	4	2		2	3	3	1	1		1				29		
		同乗							1												1		
	軽二輪	運転				2	8		2	5	2	3	3		1	2					28		
		同乗				1															1		
	二種原	運転					1		1	4		3			3	1					13		
		同乗																					
自動二輪小計	運転				6	17	4	5	9	4	9	6	1	5	3	1				70			
	同乗				1		1													2			
原付	運転				5	8	7	3	1	3	4	3	9	6	3	4	4	4	64				
	同乗																						
小計	運転				11	25	11	8	10	7	13	9	10	11	6	5	4	4	134				
	同乗				1		1												2				
自転車	運転	3	25	44	68	28	17	13	14	16	18	17	12	18	23	27	24	21	388				
	同乗																						
その他の車両	運転																						
	同乗																						
計	運転	3	25	44	107	262	249	273	280	314	286	224	179	161	161	110	72	50	2,800				
	同乗	22	26	12	42	54	48	36	29	29	34	28	29	36	32	32	22	28	539	21			
歩行者			24	21	8	20	18	19	13	19	16	25	21	26	26	34	36	38	389	14			
その他								1		1					1				3				
合計			49	72	64	169	334	316	323	328	360	345	277	229	223	220	176	130	116	3,731	35		

第1当事者の違反別、警察署別発生件数(1)

平成29年1月～12月

	金沢中	金沢東	金沢西	大聖寺	小松	寺井	白山	津幡	羽咋	七尾	輪島	珠洲	高速隊	計
信号無視	19	10	20	6	23	5	11	12	4	2				112
通行禁止			1			1		1						3
通区分	右側通行	2	2	1	1		1	1		2				10
	歩道等通行	1				1								2
	その他			2										2
	通行帯違反													
最高速度														
横断	後退禁止違反													
	横断転回禁止	5	1											6
車間距離不保持					1		1							2
進路変更禁止	1				1									2
通行妨害	1		1											2
追越	追越し方法			1										1
	禁止場所					1						1		2
	割込み等							1						1
踏切不停止	1													1
右折	禁止場所													
	交差点 原付													
	交差点 その他	4	1	1	2	1								9
左折	禁止場所													
	交差点	2	1	1										4
優先通行妨害	3	3	5	2	2	5	1		2		1			24
交差点	交差道路通行	36	9	12	2	44	1	7	1	2	1			115
	反対方向右折	7	1	1			2		1					12
	歩行者	4	3			6	2							15
	その他	40	3	4		11	2	1	1	1		1		65
歩行	横断妨害	32	23	17	2	11	2	17	8	2	1	3	3	121
	通行妨害	1	1											2
横断自転車妨害	1	3	8	2	2		5							21
徐行	交差点	13	4	8	1	12		4	1	2	1			46
	交差点以外	1	1											2
一時不停止	16	9	12	2	18	3	10	6	3	6	1			86
駐停車違反														
灯火違反														
合図不履行														
乗車不適當														
積載	過積載													
	その他													
自転車の通行方法														
けん引違反														
整備不良	ハンドル													
	ブレーキ													
	走行装置													
	その他						1							1
最低速度														
酒酔い運転														
過労等	薬物使用・覚せい剤等													
	薬物使用・シンナー等													
	薬物使用・その他	1	1											2
過労運転		1	1										2	
小計	191	77	96	20	134	23	60	30	16	15	6	5		673

第1 当事者の違反別、警察署別発生件数(2)

平成29年1月～12月

		金沢中	金沢東	金沢西	大聖寺	小松	寺井	白山	津幡	羽咋	七尾	輪島	珠洲	高速隊	合計	
共同危険行為																
安全 運 転 義 務	ハンドル	5	1	1		2		2						1	12	
	ブレーキ	36	28	36	12	13	7	42	10	5	4	2			195	
	前方不注意・漫然	40	35	20	23	19	9	31	17	11	11		2	4	222	
	前方不注意・脇見	67	45	51	27	63	16	77	17	19	18	5	4	1	410	
	動静不注視	66	88	97	32	33	9	85	18	6	10	1	2	6	453	
	不確認・前 左右	143	168	105	56	73	20	163	41	18	38	6	3	1	835	
	不確認 ・ 後方	54	35	30	14	27	3	21	14	4	4	3		3	212	
	安全速度	13	13	8	6	12	6	13	2	4	4	6	2	1	90	
	予測不適	5		1			2					2			10	
	その他	7	7	4	2	4		6	4	2	2				38	
幼児等通行妨害																
ドア開放 等																
停止措置義務違反									1						1	
燃料(高速)																
故障表示																
自二輪車乗車方法																
条件違反																
その他の違反		3	1	5		1				1				1	12	
調査不能												1			1	
違反なし																
歩 行 者 の 違 反	信号無視				1										1	
	通 区 分	左側通行														
		車道通行														
		その他														
	横 断	横断歩道外横断														
		斜め横断														
		駐停車両前後横断														
		走行車両前後横断														
	禁止場所															
	幼児のひとり歩き															
	踏切不注意															
	めいてはいはい															
	路上遊戯															
	路上作業															
	飛び出し			1												1
	その他の違反															
	調査不能															
違反なし																
不明		12	6	4		3	1	5			1				32	
小計		451	428	362	173	250	73	445	124	70	95	23	13	18	2,525	
合計		642	505	458	193	384	96	505	154	86	110	29	18	18	3,198	

子供、高校生、大学生、高齢者の市町別発生状況

平成29年1月～12月

	未就園児			園児			小学生			中学生			高校生			大学生			高齢者		
	件数	死者	傷者	件数	死者	傷者	件数	死者	傷者	件数	死者	傷者	件数	死者	傷者	件数	死者	傷者	件数	死者	傷者
高 速 隊															1		1	1	1	1	
金 沢 市	金沢中		5	3	4	15		16	3		6	28		28	88		57	224	3	129	
	金沢東			2		2	5		7	2		2	15		13	36		13	170	1	89
	金沢西		3	2	2	15		16	2		2	21	1	21	16		8	113	2	60	
	小 計		8	7	8	35		39	7		10	64	1	62	140		78	507	6	278	
七 尾 市						1		1	1		1	3		3				37		28	
小 松 市					5	4		12	6		8	15		17	9		4	125	3	76	
輪 島 市					3	1		1	1		1	1		1	1		1	11		10	
珠 洲 市									1		1							5		2	
加 賀 市			2	1	1	2		3	3		4	4		6	3		4	78	4	50	
羽 咋 市						1		2	1		1			1	1		1	30	1	15	
か ほ く 市						1		1			1			1	3		3	22	1	16	
白 山 市	1		1	1	4	4		9	3		5	5		8	19		11	94	4	57	
能 美 市					1	1		1	2		2	2		2	3		1	23		15	
野々市市						2		5	1		3	5		6	16		11	69	1	45	
川 北 町				1	1				1		1	1		1				4		2	
津 幡 町						1		1							4		1	17		11	
内 灘 町								2				1		1	3		2	15		9	
志 賀 町						1		1	1		1							10	1	11	
宝達志水町									1		1				1			7		6	
中能登町						1		1				1		2				10		6	
穴 水 町																		2		2	
能 登 町				1	1				1		1							8		2	
合 計	1		11	11	24	55		79	30		41	102	1	111	204		118	1,075	22	642	

高齢者の事故の発生状況

平成29年1月～12月

		件数			死者			傷者		
		本年	前年	増減	本年	前年	増減	本年	前年	増減
65才～69才	1当	236	306	-70	4	6	-2	220	314	-94
	2当	188	275	-87						
70才～74才	1当	186	187	-1	5	4	1	176	156	20
	2当	151	140	11						
75才～79才	1当	138	126	12	7	5	2	130	158	-28
	2当	107	131	-24						
80才～84才	1当	93	107	-14	3	4	-1	74	92	-18
	2当	58	68	-10						
85才～89才	1当	33	27	6	2	5	-3	33	42	-9
	2当	26	38	-12						
90才 以上	1当	8	5	3	1	4	-3	9	6	3
	2当	5	8	-3						
歩行者	1当	1		1	14	11	3	134	154	-20
	2当	144	163	-19						
自転車	1当	2	3	-1	2	7	-5	95	111	-16
	2当	96	114	-18						
原付	1当	3	3		1		1	15	20	-5
	2当	14	17	-3						
自二	1当	2		2	1		1	4	2	2
	2当	3	2	1						
特殊車	1当	1	2	-1					1	-1
	2当									
四輪車	1当	685	750	-65	4	10	-6	393	480	-87
	2当	278	364	-86						
その他	1当							1		1
	2当									
合計	1当	694	758	-64	22	28	-6	642	768	-126
	2当	535	660	-125						

# 高齢者の時間別、通行目的別発生件数

平成29年1月～12月

		0	1	2	3	4	5	6	7	8	9	10	11	12	13	14	15	16	17	18	19	20	21	22	23	計	
業務	職業運転	1当		3	1	1	1	1	2	3	1		3	4			2	1	4			1	3	2	2	36	
		2当		1	1		1				1			3	1					1		1					10
	業務目的	1当	2			1	1			2	2	4	10	7	2	5	2	5	5	3	1	1		2	2		57
		2当				2	1		1		2	2	1	3	2		1	1	2		1		1	1	1	1	23
通勤	出勤	1当						2	7	6				1		2	1	2	1							1	23
		2当				1	1		2	5	6	4	2			1						1					23
	退社	1当													1			3	3	3	4	2			1		17
		2当				1					1					1		1	1	2	3						10
通学等	登校	1当																									
		2当																									
	学業中	1当																									
		2当																									
	下校	1当																									
		2当																									
私用	観光娯楽	1当							2	2	1	2	2	2	3	2	2	1	2	1		1				1	24
		2当									1	2	1	3		2	2			4	1		3	1			20
	ドライブ	1当								1	1	2	1	1	1		1	3	2	4							17
		2当												1				2		1							4
	散歩	1当																									
		2当					1	1	2	1	1	2	2						3	2	1						16
	飲食	1当									1		1	3		3		1	1		2	1					13
		2当							1	1		1			1	1	1	1	1	1	1			2	1		13
	買物	1当	1							4	5	17	20	21	14	18	24	19	11	24	12	10	4	2	1		207
		2当								1	2	19	29	18	21	8	13	10	15	23	17	9	3	1			189
	訪問	1当						2	5	11	11	11	12	8	16	7	7	8	6	3	4	1					112
		2当						3	5	4	3	8	4	6	7	7	10	5	4	6	4	1	1	1	1		79
	送迎	1当			1			1		1		2	2	3	3	1			3	3	2	1	1				24
		2当								1					1	4	3	1	2								12
	通院	1当						1		3		3	3	2	1	2	1	1			1						18
		2当								1	1	4	6	2	3	1	2		1	1							22
	帰省	1当												1								1					2
		2当												1													1
	遊戯	1当																									
		2当																									
	疾病徘徊	1当																									
		2当																									
	その他	1当						1	2	5	5	15	16	13	11	11	12	9	16	10	8	5	2	3			144
		2当					2	2	5	4	4	7	9	6	6	11	12	6	8	14	8	6	1	2			113
調査不能	1当																										
	2当																										
合計	1当	3	3	2	2	2	3	8	29	39	53	66	69	49	58	52	53	54	60	35	24	10	10	6	4	694	
	2当		1	1	4	6	3	14	19	23	44	58	41	41	36	41	32	38	53	38	21	9	8	3	1	535	



歩行者事故の発生状況

平成29年1月～12月

		件数			死者			傷者		
		本年	前年	増減	本年	前年	増減	本年	前年	増減
未就園児	1当							2	1	1
	2当	1		1						
就園児	1当	1		1				13	11	2
	2当	10	9	1						
小学生	1当							30	32	-2
	2当	30	30							
中学生	1当							4	10	-6
	2当	4	9	-5						
高校生	1当							15	12	3
	2当	14	9	5						
15～19 (上記を除く)	1当				1		1	9	8	1
	2当	10	8	2						
20～29	1当					1	-1	37	38	-1
	2当	34	38	-4						
30～39	1当				1		1	32	38	-6
	2当	29	36	-7						
40～49	1当							41	50	-9
	2当	40	50	-10						
50～59	1当					1	-1	46	43	3
	2当	45	41	4						
60～64	1当				1	1		26	23	3
	2当	27	24	3						
65～69	1当				3	1	2	26	34	-8
	2当	29	35	-6						
70～79	1当	1		1	8	3	5	70	68	2
	2当	75	71	4						
80以上	1当				3	7	-4	38	52	-14
	2当	40	57	-17						
合計	1当	2		2	17	14	3	389	420	-31
	2当	388	417	-29						

自転車事故の発生状況

平成29年1月～12月

		件数			死者			傷者		
		本年	前年	増減	本年	前年	増減	本年	前年	増減
未就園児	1当									
	2当									
就園児	1当								1	-1
	2当		1	-1						
小学生	1当	1		1				24	37	-13
	2当	24	37	-13						
中学生	1当	1		1				26	31	-5
	2当	25	29	-4						
高校生	1当	6	5	1		1	-1	73	82	-9
	2当	72	79	-7						
15～19 (上記を除く)	1当	1	1					17	18	-1
	2当	18	18							
20～29	1当	1	2	-1				45	53	-8
	2当	43	53	-10						
30～39	1当		2	-2				27	42	-15
	2当	27	43	-16						
40～49	1当	3	2	1				34	35	-1
	2当	33	32	1						
50～59	1当	1		1				29	35	-6
	2当	29	35	-6						
60～64	1当		1	-1	1	1		18	19	-1
	2当	19	19							
65～69	1当	1	2	-1		2	-2	23	29	-6
	2当	22	29	-7						
70～79	1当	1	1		1	3	-2	51	54	-3
	2当	52	56	-4						
80以上	1当				1	2	-1	21	28	-7
	2当	22	29	-7						
合計	1当	16	16		3	9	-6	388	464	-76
	2当	386	460	-74						