

執 務 資 料

平 成 3 0 年 7 月

平成30年12月31日まで保存

(事故分析係 5045)

石川県の交通事故発生状況

平成30年6月（確定値）

石川県警察本部交通企画課

～ 目 次 ～

P 1 本県の事故発生状況等
P 2 警察署別交通事故件数、負傷者数、死者数
P 3 事故の内容
P 4 月別、事故区分別
P 5 警察署別、時間別発生状況
P 6 警察署別、道路別発生状況
P 7 警察署別、昼夜別、状態別、死傷者数
P 8、9 警察署別、事故類型別発生状況
P 10 市町別発生状況
P 11 市町別、状態別死者数
P 12 市町別、状態別傷者数
P 13 当事者別、年齢別発生件数（1、2当事者）
P 14 道路形状別、道路別発生状況
P 15 状態別、年齢別死者数
P 16 状態別、年齢別傷者数
P 17、18 第1当事者の違反別、警察署別発生件数
P 19 子供、高校生、大学生、高齢者の市町別発生状況
P 20 高齢者の事故の発生状況
P 21 高齢者の時間別、通行目的別発生件数
P 22 歩行者事故の発生状況
P 23 自転車事故の発生状況

1 本県の概況・隣接県・全国の事故発生状況等

	6月中	前年同期比		年累計	前年同期比	
		増減数	増減率		増減数	増減率
発生件数	187	-82	-30.5%	1,210	-370	-23.4%
死者数	0	-2	-100.0%	15	-4	-21.1%
負傷者数	212	-112	-34.6%	1,399	-438	-23.8%

- ※ 死者数15人のうち高齢者は10人で、その構成率は66.7%
(前年、死者数19人、うち高齢者12人で、構成率63.2%)
- ※ 死亡事故 6月末 発生件数 14件 (前年比 -5件)
死者数 15人 (前年比 -4人)

2 全国の事故

	6月中	前年同期比		年累計	前年同期比	
		増減数	増減率		増減数	増減率
発生件数	33,719	-4,671	-12.2%	209,818	-20,533	-8.9%
死者数	235	-41	-14.9%	1,603	-72	-4.3%
負傷者数	40,829	-6,077	-13.0%	255,357	-27,757	-9.8%

(注) 全国の数値については、概数である。

3 死者数の本県全国位置 (ワースト順)

6月末

死者数	増減数	増減率
40位 15人	31位 -4人	34位 -21.1%

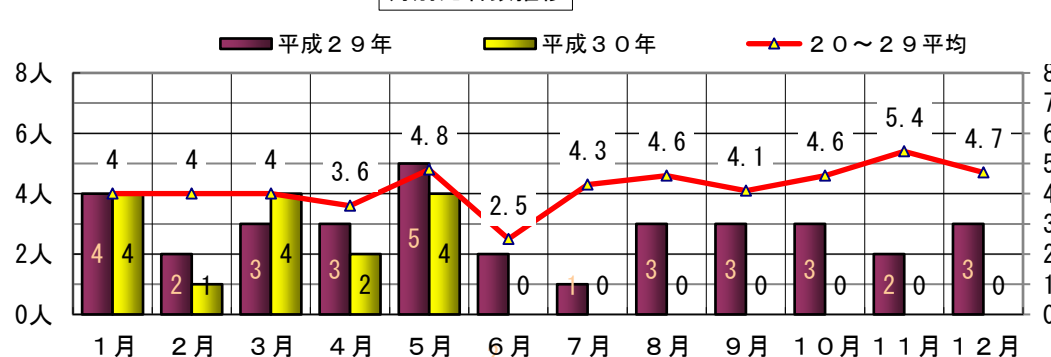
4 免許人口構成

年月	県内免許人口	高齢者(65歳以上)		若年者(24歳以下)	
		構成率		構成率	
30年6月	780,636	192,158	24.6%	59,606	7.6%

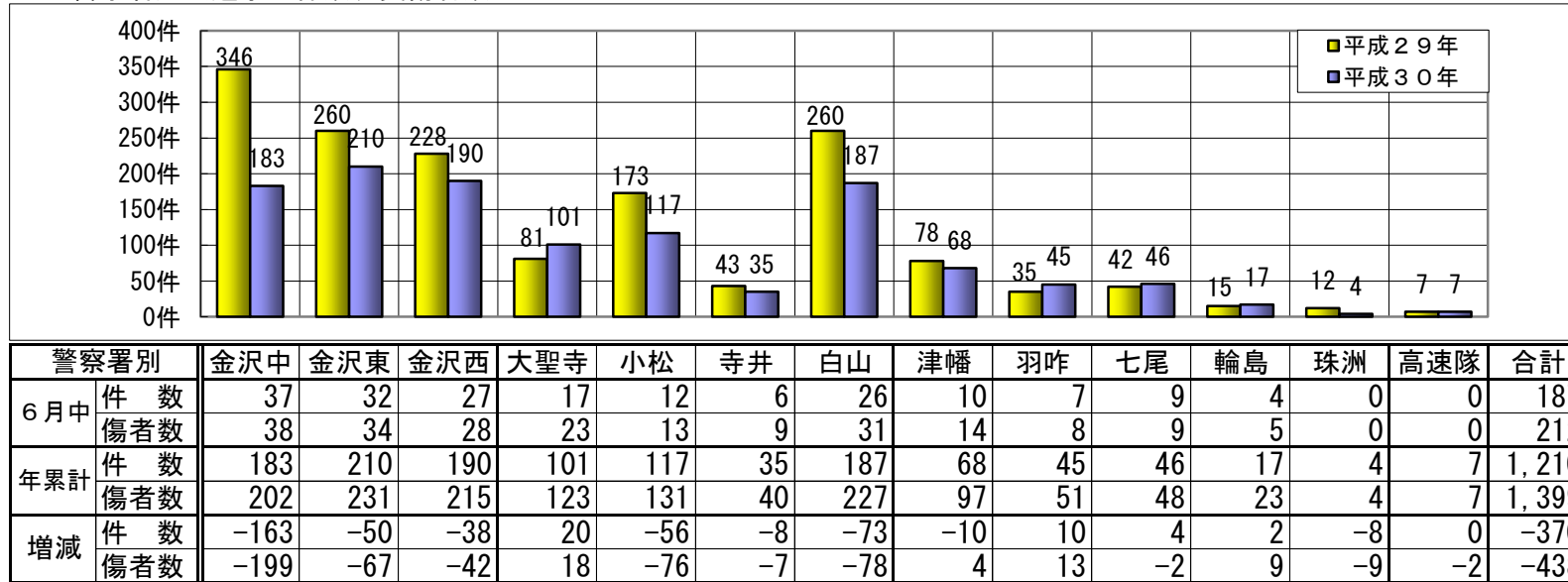
5 月別交通事故発生状況

	発生件数				死者数				負傷者数			
	1日平均	前年同月比		1日平均	前年同月比		1日平均	前年同月比				
		増減数	増減率		増減数	増減率		増減数	増減率			
1月	206	6.6	-31	-13.1%	4	0.13	0		243	7.8	-27	-10.0%
2月	207	7.4	-53	-20.4%	1	0.04	-1	-50.0%	226	8.1	-83	-26.9%
3月	210	6.8	-71	-25.3%	4	0.13	1	33.3%	245	7.9	-81	-24.8%
4月	179	6.0	-65	-26.6%	2	0.07	-1	-33.3%	214	7.1	-65	-23.3%
5月	221	7.1	-68	-23.5%	4	0.13	-1	-20.0%	259	8.4	-70	-21.3%
6月	187	6.2	-82	-30.5%	0	0.00	-2	-100.0%	212	7.1	-112	-34.6%
上半期	1,210	6.7	-370	-23.4%	15	0.08	-4	-21.1%	1,399	7.7	-438	-23.8%
7月	0	0.0	0		0	0.00	0		0	0.0	0	
8月	0	0.0	0		0	0.00	0		0	0.0	0	
9月	0	0.0	0		0	0.00	0		0	0.0	0	
10月	0	0.0	0		0	0.00	0		0	0.0	0	
11月	0	0.0	0		0	0.00	0		0	0.0	0	
12月	0	0.0	0		0	0.00	0		0	0.0	0	
下半期	0	0.0	0		0	0.00	0		0	0.0	0	
合計	1,210	6.7	-370	-23.4%	15	0.08	-4	-21.1%	1,399	7.7	-438	-23.8%

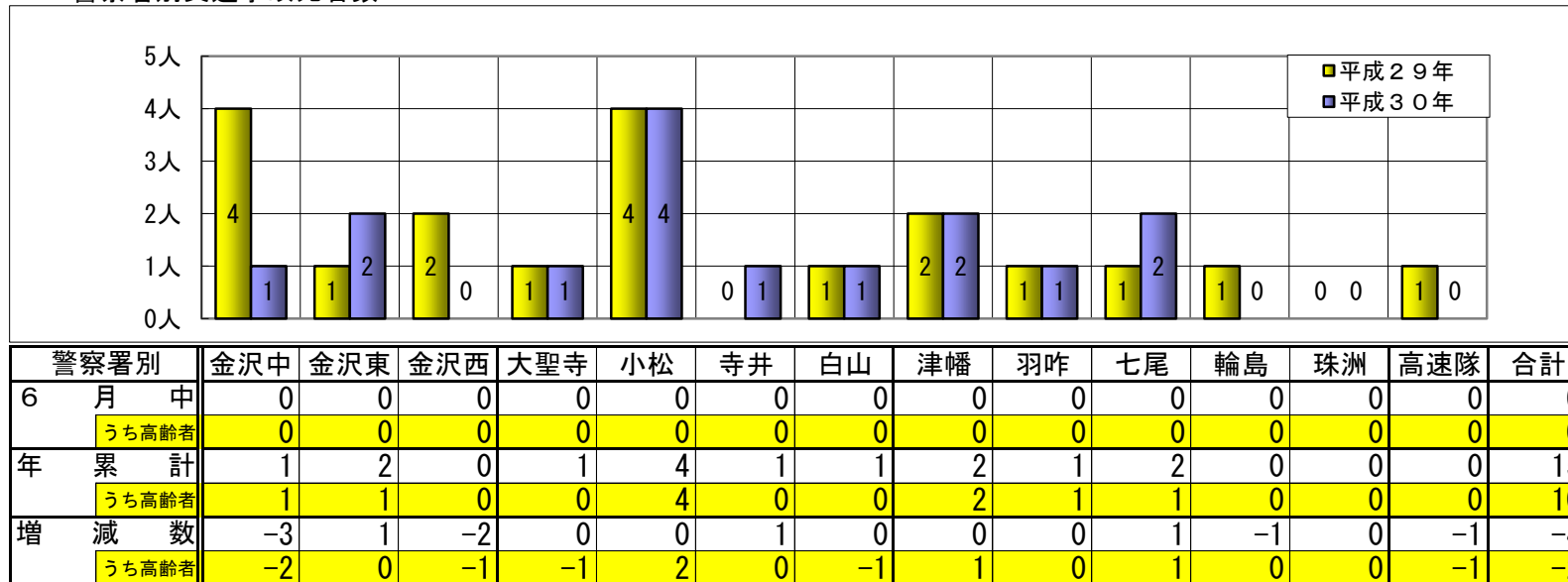
月別死者数推移



6 警察署別交通事故件数、負傷者数



7 警察署別交通事故死者数



事故の内容

全署 平成30年6月分月報

区分		件数						死者						傷者					
		当月		累計		前年対比		当月		累計		前年対比		当月		累計		前年対比	
		本年	前年	本年	前年	増減数	増減率	本年	前年	本年	前年	増減数	増減率	本年	前年	本年	前年	増減数	増減率
曜日別	月	35	44	185	250	-65	-26.0		1	1	2	-1	-50.0	37	53	221	297	-76	-25.6
	火	27	42	176	211	-35	-16.6			2	1	1	100.0	29	52	194	243	-49	-20.2
	水	32	34	178	229	-51	-22.3				3	-3	-100.0	34	36	206	249	-43	-17.3
	木	26	50	182	268	-86	-32.1			5	5			28	57	199	296	-97	-32.8
	金	21	37	197	236	-39	-16.5			7	3	4	133.3	26	46	219	263	-44	-16.7
	土	26	34	157	206	-49	-23.8		1		1	-1	-100.0	30	45	180	261	-81	-31.0
	日	20	28	135	180	-45	-25.0				4	-4	-100.0	28	35	180	228	-48	-21.1
昼夜別	昼	160	222	895	1,122	-227	-20.2		1	9	8	1	12.5	182	270	1,041	1,312	-271	-20.7
	夜	27	47	315	458	-143	-31.2		1	6	11	-5	-45.5	30	54	358	525	-167	-31.8
天候別	晴	107	185	513	772	-259	-33.5		2	3	10	-7	-70.0	123	230	604	905	-301	-33.3
	曇	59	58	341	457	-116	-25.4			5	5			67	68	387	532	-145	-27.3
	雨	21	26	222	272	-50	-18.4			5	4	1	25.0	22	26	261	304	-43	-14.1
	霧 雪			134	79	55	69.6			2		2				147	96	51	53.1
1 当営業車 による事故	バス	1	3	5	11	-6	-54.5							1	3	5	11	-6	-54.5
	ハイヤー・タクシー	6	2	23	28	-5	-17.9							6	3	26	33	-7	-21.2
	トラック	2	8	40	42	-2	-4.8			1	1			3	10	45	49	-4	-8.2
1 当ダンプカーによる事故	1	1	2	5	-3	-60.0			1		1		2	1	2	6	-4	-66.7	
1 当女性による事故	70	102	439	590	-151	-25.6			3	3			78	124	504	693	-189	-27.3	
女性の事故	123	169	772	1,002	-230	-23.0			5	8	-3	-37.5	105	154	692	887	-195	-22.0	
1 当若年者による事故	26	47	193	281	-88	-31.3				2	-2	-100.0	28	64	223	344	-121	-35.2	
1 当高齢者による事故	46	58	260	335	-75	-22.4		1	6	4	2	50.0	51	66	300	381	-81	-21.3	
二輪車の事故	7	14	28	67	-39	-58.2				2	-2	-100.0	8	14	28	58	-30	-51.7	
原付車の事故	5	5	14	35	-21	-60.0							6	5	15	31	-16	-51.6	
高校生の事故	6	14	20	52	-32	-61.5				1	-1	-100.0	7	16	29	57	-28	-49.1	
交差点(付近含む)での事故	99	161	663	904	-241	-26.7		1	9	9			112	197	760	1,046	-286	-27.3	
カーブでの事故	6	7	49	50	-1	-2.0		1	3	4	-1	-25.0	9	8	53	60	-7	-11.7	
飲酒運転の事故		4	15	10	5	50.0			1		1			9	16	17	-1	-5.9	
無免許等運転の事故	1		3	6	-3	-50.0							2		4	9	-5	-55.6	
1 当県外者の事故	17	16	85	89	-4	-4.5			1	3	-2	-66.7	22	25	108	110	-2	-1.8	
全数		187	269	1,210	1,580	-370	-23.4		2	15	19	-4	-21.1	212	324	1,399	1,837	-438	-23.8

注) 女性、二輪車、原付車、高校生、飲酒運転、無免許運転の件数は、第1又は第2当事者となった件数。(第1、第2共に該当の場合は1件として計上)

注) 飲酒運転については、酒気帯び以上。

月別、事故区分別

平成30年6月

		合計		1月		2月		3月		4月		5月		6月		7月		8月		9月		10月		11月		12月		
		件数	増減	件数	増減	件数	増減	件数	増減	件数	増減	件数	増減	件数	増減	件数	増減	件数	増減	件数	増減	件数	増減	件数	増減	件数	増減	
全事故	件数	1,210	-370	206	-31	207	-53	210	-71	179	-65	221	-68	187	-82													
	死者	15	-4	4		1	-1	4	1	2	-1	4	-1															
	傷者	1,399	-438	243	-27	226	-83	245	-81	214	-65	259	-70	212	-112													
歩行者	件数	161	-36	31	-14	25	-15	32	3	27	1	20	-7	26	-4													
	死者	5	-5	1	-3		-1	2	1	1		1	-1															
	傷者	161	-34	32	-9	27	-17	30		27		19	-6	26	-2													
自転車	件数	111	-67	8	-11	7	-10	22	-2	19	-12	30	-22	25	-10													
	死者	2	1					1	1	1	1	-1																
	傷者	109	-66	8	-11	7	-10	21	-4	18	-13	30	-19	25	-9													
二輪車	件数	28	-39	3	-2	2	-3	5	-4	4	-5	7	-18	7	-7													
	死者		-2								-1	-1																
	傷者	28	-30	3	-1	2	-2	5	-4	4	-2	6	-15	8	-6													
子供	件数	31	-14	2	-1	1	-2	7		2	-7	10	-5	9	1													
	死者																											
	傷者	65	-9	7	3	2	-11	14	6	10	-5	17	-4	15	2													
高校生	件数	20	-32		-2	3	-6	4	-3	3	-6	4	-7	6	-8													
	死者		-1								-1																	
	傷者	29	-28	3	-1	4	-6	4	-3	6	-3	5	-6	7	-9													
高齢者	件数	391	-120	62	-5	54	-32	86	-8	63	-18	62	-42	64	-15													
	死者	10	-2	3	-1		-1	4	3	1	1	2	-3		-1													
	傷者	229	-80	37	-8	33	-8	48	-15	35	-18	43	-14	33	-17													
若年一	件数	193	-88	35	-17	35	-5	34	-13	25	-19	38	-13	26	-21													
	死者		-2		-1						-1																	
	傷者	223	-121	38	-24	39	-7	41	-17	32	-21	45	-16	28	-36													
女性一	件数	439	-151	61	-28	83	-14	77	-23	77	-19	71	-35	70	-32													
	死者	3						2				1																
	傷者	504	-189	67	-36	89	-29	94	-25	91	-11	85	-42	78	-46													
高齢一	件数	260	-75	38		38	-29	59	7	40	-11	39	-30	46	-12													
	死者	6	2	3	3			1	1			2	-1		-1													
	傷者	300	-81	46	-2	43	-32	69	10	46	-16	45	-26	51	-15													
交差点	件数	663	-241	114	-6	102	-48	121	-39	97	-31	130	-55	99	-62													
	死者	9		1	-1		-2	4	3	2	1	2			-1													
	傷者	760	-286	129	-3	116	-58	142	-43	108	-36	153	-61	112	-85													
カーブ	件数	49	-1	9	1	14	1	8	-4	7	2	5		6	-1													
	死者	3	-1	1	1	1			-1			1			-1													
	傷者	53	-7	8	-1	14		9	-10	7	1	6	2	9	1													
夜間	件数	315	-143	74	-42	82	-32	61	-18	37	-16	34	-15	27	-20													
	死者	6	-5	1	-3		-2	3	1	2					-1													
	傷者	358	-167	81	-53	94	-36	68	-26	43	-14	42	-14	30	-24													

警察署別、時間別発生状況

平成30年1月～6月

		0	1	2	3	4	5	6	7	8	9	10	11	12	13	14	15	16	17	18	19	20	21	22	23	計
金沢中	件		2	1			3	3	11	14	6	6	9	14	14	15	12	16	16	13	12	3	2	7	4	183
	死						1																			1
	傷		3	2			2	3	11	14	6	7	10	16	15	15	14	18	18	14	18	3	2	7	4	202
金沢東	件	2		2	1	1	1	4	19	18	15	16	11	6	17	15	13	14	14	13	12	4	4	5	3	210
	死																							1	1	2
	傷	2		3	1	1	1	4	21	18	19	17	12	6	19	16	17	16	16	14	14	4	4	4	4	2
金沢西	件	3	3		2	2		3	12	18	8	13	6	9	8	4	10	12	20	25	10	8	9	4	1	190
	死																									
	傷	4	4		2	2		3	14	18	9	15	6	9	11	4	11	15	22	29	11	9	12	4	1	215
大聖寺	件		1		1			2	11	7	3	9	8	4	6	8	8	10	5	3	4	4	2	4	1	101
	死																	1								1
	傷		1		1			3	13	8	3	12	10	4	9	8	14	13	6	3	4	4	2	4	1	123
小松	件	1	1	1	1		1	4	12	4	6	3	6	6	8	7	9	6	17	5	10	6	1	1	1	117
	死													2				1		1						4
	傷	1	1	2	1		1	4	12	4	6	3	6	5	9	8	12	7	23	4	13	6	1	1	1	131
寺井	件						3		7	2		3		2	3	2	2	1	3	1	2	2	1	1		35
	死																							1		1
	傷						3		7	3		4		3	3	3	2	1	5	1	2	2	1			40
白山	件	4	1		2	1	4		18	15	6	13	11	10	6	10	22	7	16	10	9	9	7	3	3	187
	死														1											1
	傷	6	1		2	1	4		19	18	7	18	14	10	6	13	27	8	16	14	12	14	9	3	5	227
津幡	件	1					2	1	4	5	2	7	8	4	4	3	3	5	9	4	1	2	3			68
	死											1	1													2
	傷	1					2	1	6	5	3	7	9	6	6	5	10	11	13	4	1	2	5			97
羽咋	件								4	3	2	4	4	5	3	3	1	3	3	2	2		3	1	2	45
	死																				1					1
	傷								5	3	2	4	6	6	4	3	1	3	3	2	2		3	2	2	51
七尾	件					2	1	5	6	6	2	1	3			4	5	3	4	3	1					46
	死					1					1															2
	傷					1	1	5	6	5	2	1	5			4	7	3	4	3	1					48
輪島	件								1	1	2	1	1	2		3	3	1	1	1						17
	死																									
	傷								1	1	3	1	3	3		5	3	1	1	1						23
珠洲	件									1		1				2										4
	死																									
	傷									1		1				2										4
高速隊	件						1	1	1								1	1				1		1		7
	死																									
	傷						1	1	1								1	1				1		1		7
合計	件	11	8	4	7	4	16	19	105	95	56	78	65	65	69	76	89	79	108	80	63	39	32	27	15	1,210
	死						2				1	1	1	2	1			2		1	1			2	1	15
	傷	14	10	7	7	4	14	20	115	100	63	91	77	73	82	86	119	97	127	89	78	45	39	26	16	1,399

警察署別、道路別発生状況

平成30年1月～6月

		国道														北陸道	能越道	県道				市道	町道	その他	合計			
		8	157	159	160	249	304	305	359	360	364	415	416	470	471			主地	里山	大農	一般							
金沢中	件		18	5														50			25	79		6	183			
	死																				1				1			
	傷		22	5														59			26	84		6	202			
金沢東	件	29	3	9			3		13									12			36	96		9	210			
	死	1																				1			2			
	傷	32	3	10			3		14									13			42	105		9	231			
金沢西	件	22																46			23	86		13	190			
	死																											
	傷	25																54			27	96		13	215			
大聖寺	件	23					3			3								20			17	30		5	101			
	死	1																							1			
	傷	31					3			6								21			20	37		5	123			
小松	件	4					25		9									22			7	42		8	117			
	死	1																				3			4			
	傷	4					29		11									25			8	46		8	131			
寺井	件	3					1											14			4	11	1	1	35			
	死																	1							1			
	傷	3					2											16			4	13	1	1	40			
白山	件	40	18							1								20			42	58		8	187			
	死		1																						1			
	傷	54	21							1								22			53	67		9	227			
津幡	件	9		10														12	2		4	5	20	6	68			
	死																					2			2			
	傷	24		12														14	4		5	4	27	7	97			
羽咋	件			5		6					1							2	5		4	9	7	6	45			
	死					1																			1			
	傷			6		6					1							2	6		6	9	8	7	51			
七尾	件			6	1	5												10			6	14	1	3	46			
	死			1															1						2			
	傷			5	1	6												11			6	14	2	3	48			
輪島	件					5												4			1	5		2	17			
	死																											
	傷					8												7			1	5		2	23			
珠洲	件					2												1						1	4			
	死																											
	傷					2												1						1	4			
高速隊	件																	7							7			
	死																											
	傷																	7							7			
合計	件	130	39	35	1	18	3	29	13	10	3	1						7			213	7		169	435	29	68	1,210
	死	3	1	1		1															2			1	6		15	
	傷	173	46	38	1	22	3	34	14	12	6	1						7			245	10		198	480	38	71	1,399

警察署別、昼夜別、状態別、死傷者数

平成30年1月～6月

		昼間								夜間								合計		
		乗用	貨物	特殊車	自二	原付	自転車	歩行者	その他	小計	乗用	貨物	特殊車	自二	原付	自転車	歩行者		その他	小計
金沢中	死傷	101	5		1	2	21	17		147	36	1			3	15		1	55	202
金沢東	死傷	123	21				18	16	2	180	31	3	1	1	3	12			51	231
金沢西	死傷	98	6		1	2	9	18		134	64	4	1		2	10			81	215
大聖寺	死傷	1								1										1
	死傷	84	6				7	6		103	11	3				6			20	123
小松	死傷	2	1							3						1			1	4
	死傷	63	6		2	1	12	8		92	26	2			3	8			39	131
寺井	死傷															1			1	1
	死傷	24	2		1		2	2		31	5	1				3			9	40
白山	死傷		1							1										1
	死傷	121	13		2	4	9	10		159	46	2		3	8	9			68	227
津幡	死傷		1					1		2										2
	死傷	65	7		1	1	3	6		83	12					2			14	97
羽咋	死傷														1				1	1
	死傷	28	5		1		3	3		40	10					1			11	51
七尾	死傷	2								2										2
	死傷	25	7		1		5	4		42	3		1			2			6	48
輪島	死傷	11	8			1	1	1		22						1			1	23
珠洲	死傷	1	1		1			1		4										4
高速隊	死傷																			
	死傷	2	2							4	1	2							3	7
合計	死傷	5	3					1		9					2	4			6	15
	死傷	746	89		11	11	90	92	2	1,041	245	18	1	2	4	19	69		358	1,399

警察署別、事故類型別発生状況(1)

平成30年1月～6月

		人対車両										車両相互										
		対面通行中	背面通行中	横断中				路上遊戯中	路上作業中	路上停止中	路上横臥	その他	正面衝突	追突		出会い頭	追越追抜時	すれ違い時	左折時	右折時		その他
				横断歩道	歩道付近	歩道橋付近	その他							進行中	その他					右折直進	その他	
金沢中	件	2	1	11	2		10	1	2	1		3	3	5	54	34		3	3	10	6	31
	死傷	2	1	11	2		9	1	2	1		3	3	7	60	35		3	4	14	6	37
金沢東	件	1	1	15	4		5	1				1	1	10	86	44		1	3	4	6	21
	死傷	1	1	15	3		5	1				1	1	12	102	47		1	3	4	6	22
金沢西	件		3	6	1		5		1	1		9	2	5	78	46	1	5		6	3	15
	死傷		3	6	1		5		1	1		9	2	6	89	56	1	6		6	3	15
大聖寺	件		1	4	2		2			1		2	6	4	36	23	1	3	2	6	2	6
	死傷		1	4	2		2			1		2	1	5	42	29	1	3	2	10	2	9
小松	件	1	7	7			1					1	4	9	39	27			1	8	2	10
	死傷	1	7	6			1					1	3	10	47	31			1	10	2	11
寺井	件		3				2			1		2	1	15	7					2		2
	死傷		3				2			1		3	1	16	8					4		3
白山	件	1	1	4	2		3		2	1		3	9	8	94	32	1		1	8	3	12
	死傷	1	1	5	2		3		2	1		4	13	9	120	37	1		2	8	4	13
津幡	件		1	1			2		1			4	3	4	19	19	1	1		3	2	4
	死傷		1	1			1		1			4	4	10	30	26	1	1		4	4	7
羽咋	件						1			1		2	3	2	18	12			1	1		4
	死傷						1			1		2	3	2	22	15			1	1		3
七尾	件		1	1			2					2	3	1	19	9			1	3	2	2
	死傷		1	1			2					2	2	1	22	9			1	3	2	2
輪島	件			1								1	1		5	4	1			2	1	1
	死傷			1								1	3		6	6	1			3	1	1
珠洲	件											1				2				1		
	死傷											1				2				1		
高速隊	件												4	3								
	死傷												4	3								
合計	件	5	19	50	11		33	2	6	6		29	37	53	466	259	5	13	12	54	27	108
	死			1	1		2			1			5				2					1
	傷	5	19	50	10		31	2	6	5		30	45	67	559	301	5	14	14	68	30	123

警察署別、事故類型別発生状況(2)

平成30年1月～6月

		車両単独											列車	
		工作物							運転者不在 駐車車両	路外逸脱		転倒		その他
		電柱	標識	安全 分離 帯島	防護 柵	家・ 塀	橋梁 ・ 橋脚	その他		転落	その他			
金沢中	件													1
	死													1
	傷													1
金沢東	件					1			1			1		2
	死													1
	傷					1			1			1		2
金沢西	件	1		1					1					
	死													
	傷	1		2					2					
大聖寺	件													
	死													
	傷													
小松	件													
	死													
	傷													
寺井	件													
	死													
	傷													
白山	件				1	1								
	死				1									
	傷					1								
津幡	件	1			1							1		
	死	1												
	傷				1							1		
羽咋	件													
	死													
	傷													
七尾	件													
	死													
	傷													
輪島	件													
	死													
	傷													
珠洲	件													
	死													
	傷													
高速隊	件													
	死													
	傷													
合計	件	2		1	2	2			2			2	3	1
	死	1			1									
	傷	1		2	1	2			3			2	3	1

市町別 発生状況

平成30年1月～6月

	件 数			死 者			傷 者			
	本 年	前 年	増 減	本 年	前 年	増 減	本 年	前 年	増 減	
高 速 隊	7	7			1	-1	7	9	-2	
金 沢 市	金沢中	183	346	-163	1	4	-3	202	401	-199
	金沢東	210	260	-50	2	1	1	231	298	-67
	金沢西	190	228	-38		2	-2	215	257	-42
	小 計	583	834	-251	3	7	-4	648	956	-308
七 尾 市	39	32	7	2		2	40	38	2	
小 松 市	117	173	-56	4	4		131	207	-76	
輪 島 市	14	13	1				20	13	7	
珠 洲 市	1	3	-2				1	3	-2	
加 賀 市	101	81	20	1	1		123	105	18	
羽 咋 市	27	22	5		1	-1	31	22	9	
か ほ く 市	22	31	-9	2	2		25	37	-12	
白 山 市	105	164	-59	1	1		130	191	-61	
能 美 市	30	38	-8	1		1	35	41	-6	
野々市市	82	96	-14				97	114	-17	
川 北 町	5	5					5	6	-1	
津 幡 町	23	25	-2				40	30	10	
内 灘 町	23	22	1				32	26	6	
志 賀 町	15	7	8	1		1	17	10	7	
宝達志水町	3	6	-3				3	6	-3	
中能登町	7	10	-3		1	-1	8	12	-4	
穴水町	3	2	1		1	-1	3	1	2	
能登町	3	9	-6				3	10	-7	
合 計	1,210	1,580	-370	15	19	-4	1,399	1,837	-438	

市町別、状態別死者数

平成30年1月～6月

	歩行者				自転車				四輪		小型二輪		軽二輪		二種原付		一種原付		その他	合計	
	子供	高齢者	その他	小計	子供	高齢者	その他	小計	運転中	同乗中	運転中	同乗中	運転中	同乗中	運転中	同乗中	運転中	同乗中			
高 速 隊																					
金 沢 市	金沢中		1		1																1
	金沢東		1		1			1	1												2
	金沢西																				
	小 計		2		2			1	1												3
七 尾 市										2											2
小 松 市		1		1						2	1										4
輪 島 市																					
珠 洲 市																					
加 賀 市										1											1
羽 咋 市																					
かほく市		1		1						1											2
白 山 市										1											1
能 美 市			1	1																	1
野々市市																					
川 北 町																					
津 幡 町																					
内 灘 町																					
志 賀 町							1	1													1
宝達志水町																					
中能登町																					
穴 水 町																					
能 登 町																					
合 計		4	1	5		1	1	2	7	1											15

市町別、状態別傷者数

平成30年1月～6月

	歩行者				自転車				四輪		小型二輪		軽二輪		二種原付		一種原付		その他	合計	
	子供	高齢者	その他	小計	子供	高齢者	その他	小計	運転中	同乗中	運転中	同乗中	運転中	同乗中	運転中	同乗中	運転中	同乗中			
高速隊									7											7	
金沢市	金沢中	5	6	21	32	2	8	14	24	122	21			1				2			202
	金沢東	2	12	14	28	2	4	15	21	152	26					1		1		2	231
	金沢西	3	6	19	28		3	8	11	147	25					2		2			215
	小計	10	24	54	88	4	15	37	56	421	72			1		3		5		2	648
七尾市		1	1	1	3		4	1	5	27	4					1					40
小松市		3	2	11	16	1	6	8	15	82	15					2		1			131
輪島市				1	1		1		1	12	5							1			20
珠洲市														1							1
加賀市		2	5	5	12	1	4	2	7	82	22										123
羽咋市			2	1	3	1			1	23	3	1									31
かほく市			1	1	2		1		1	16	5							1			25
白山市		1	6	2	9	2		9	11	85	21			2				2			130
能美市		1	1	2	4	1		1	2	25	4										35
野々市市		1	2	7	10	1	2	3	6	59	17							4	1		97
川北町			1		1					3				1							5
津幡町			2	1	3					24	12			1							40
内灘町			1	2	3	1	1		2	17	10										32
志賀町							1		1	13	3										17
宝達志水町			1		1			1	1	1											3
中能登町		1	1	1	3					4	1										8
穴水町				1	1					2											3
能登町			1		1					2											3
合計	20	51	90	161	12	35	62	109	905	194	1		6		6		14	1	2	1,399	

当事者別、年齢別発生件数(1, 2当事者)

平成30年1月～6月

		6以下	7-12	13-15	16-19	20-24	25-29	30-34	35-39	40-44	45-49	50-54	55-59	60-64	65-69	70-74	75-79	80以上	不明	合計
第1当	乗用	大型								1		3				1				
		中型											1			1				
		準中型																		
		普通				22	74	75	61	43	58	55	43	48	36	50	38	32	22	
		軽				24	57	35	20	16	31	22	23	39	17	31	18	11	11	
	貨物	ミニカー																		
		大型							2		1	2		4	1	1				
		中型					2	2	3		3	4	3	2	3		1			
		準中型					2	1	1		1	4	4	2	1	2				
		普通				2	3	8	4	4	2	4	1	6	2			3		
	軽				3	4	1	3	7	8	8	6	2	6	7	9	6	11		
	乗用・貨物 計					51	142	122	94	71	104	99	83	104	66	91	68	52	44	
	特殊	大型農耕車																		
		大型その他											1							
		小型農耕車																		
		小型その他																		
		小型751～																		
		小型401～750																		
		小型251～400						1												
		軽二126～250																		
原二 51～125																				
二輪車計							1													
軽車両	原付 50			1													1	1		
	自転車							1					1		1	1		1		
	駆動補助機付自転車																			
	その他																			
	歩行者								1											
合計				1	51	142	123	96	71	104	99	84	105	66	92	70	53	45	8	
																			8	1,210
第2当	乗用	大型						1			1									
		中型																		
		準中型																		
		普通				5	33	42	37	63	60	50	37	37	33	23	11	8	3	
		軽				8	45	29	36	33	42	38	35	20	27	19	9	7	3	
	貨物	ミニカー																		
		大型							1		1		4		2			1		
		中型							1		2		2		1					
		準中型					1		1		1		1		1					
		普通					1	4	4	3	5	5	1	4		2				
	軽					2	4	4	4	3	6	9	4	4	9	3	3	2	3	
	乗用・貨物 計					13	82	81	82	105	116	109	80	69	69	47	24	17	9	
	特殊	大型農耕車																		
		大型その他																		
		小型農耕車															1			
		小型その他																		
		小型751～					1													
		小型401～750																		
		小型251～400																		
		軽二126～250						1	1	1					1		2			
原二 51～125						1				4								1		
二輪車計					1	2	1			5			1		2		1			
軽車両	原付 50					3	1				2	1	1	1		1		2		
	自転車		5	12	17	5	5	4	4	9	5	2	2	3	6	9	3	13		
	駆動補助機付自転車														1	1		1		
	その他																			
	歩行者	8	10	1	10	4	7	9	4	12	11	15	7	9	11	13	9	20		
合計		8	15	13	41	96	96	95	113	142	125	99	80	82	67	49	30	45		
																			1	1,196

道路形状別、道路別発生状況

平成30年1月～6月

			国道													北陸道	能越道	県道			市道	町道	その他	合計			
			8	157	159	160	249	304	305	359	360	364	415	416	470			471	主地	里山					一般		
交差点	小	件	2		1		1		1	1								9		14	71	4	2	106			
		死																									
		傷	3		3		1		1	1									11		16	77	5	2	120		
	中	件	9	4	6		5	1	4	2	1								42		38	108	10	1	231		
		死																					2			3	
		傷	13	5	5		7	1	4	2	1									46		48	116	13	2	263	
	大	件	9	8	5		2		3	2	4									25		14	31	2		105	
		死	1																		1		1			3	
		傷	9	9	5		2		3	2	5										34		17	30	3		119
交差点付近	件	34	6	8		6	2	1	1	1				1					56		34	67	3	1	221		
	死					1														1		1			3		
	傷	46	8	9		6	2	1	1	1				1						60		40	79	3	1	258	
単路	トンネル	件																	1						1		
		死																									
		傷																		1						1	
	橋	件	9		1															2		5	4			21	
		死	1																							1	
		傷	15		1																2		7	5		30	
	カーブ屈折	件	2	4	1	1			1											4	1	3	11	1		29	
		死	1																				1			2	
		傷	2	4	1	1			1												4	1	4	13	1	32	
	その他	件	65	17	13		4		19	7	4	3								7	74	6	61	141	9	1	431
		死		1																				2			3
		傷	85	20	14		6		24	8	5	6									7	87	9	66	158	13	1
踏切	件																						2			2	
	死																										
	傷																						2			2	
その他	件																								63	63	
	死																										
	傷																								65	65	
合計	件	130	39	35	1	18	3	29	13	10	3	1			7				213	7	169	435	29	68	1,210		
	死	3	1	1		1														2		1	6			15	
	傷	173	46	38	1	22	3	34	14	12	6	1			7					245	10	198	480	38	71	1,399	

状態別、年齢別死者数

平成30年1月～6月

		6以下	7-12	13-15	16-19	20-24	25-29	30-34	35-39	40-44	45-49	50-54	55-59	60-64	65-69	70-74	75-79	80以上	合計	6未満		
乗用	大型	運転																				
		同乗																				
	中型	運転																				
		同乗																				
	準中型	運転																				
		同乗																				
普通	運転													1				1	2			
	同乗																	1	1			
軽	運転								1									1	2			
	同乗																					
ミニカー	運転																					
	同乗																					
貨物	大型	運転											1							1		
		同乗																				
	中型	運転																				
		同乗																				
	準中型	運転																				
同乗																						
普通	運転																					
	同乗																					
軽	運転																1	1	2			
	同乗																					
四輪車計	運転								1				1	1		1		3	7			
	同乗																	1	1			
特殊車	運転																					
	同乗																					
二輪	小型二輪	運転																				
		同乗																				
	軽二輪	運転																				
		同乗																				
	二種原	運転																				
同乗																						
自動二輪小計	運転																					
	同乗																					
原付	運転																					
	同乗																					
二輪車計	運転																					
	同乗																					
自転車	運転												1					1	2			
	同乗																					
その他の車両	運転																					
	同乗																					
小計	運転								1				2	1		1		4	9			
	同乗																	1	1			
歩行者								1							1	1		2	5			
その他																						
合計								1	1				2	1	1	2		7	15			

状態別、年齢別傷者数

平成30年1月～6月

			6以下	7-12	13-15	16-19	20-24	25-29	30-34	35-39	40-44	45-49	50-54	55-59	60-64	65-69	70-74	75-79	80以上	合計	6未満	
乗用	大型	運転										1									1	
		同乗							2			1										3
	中型	運転																				
		同乗																				
	準中型	運転																				
		同乗																				
	普通	運転				4	33	41	43	64	62	48	38	36	31	21	9	9	4	443		
		同乗	6	8	5	5	7	7	7	3	12	6	7	5	6	7	7	4	8	110	4	
	軽	運転				8	44	30	38	34	42	41	37	21	27	18	9	5	3	357		
		同乗	7	4	5	5	8	5	6	3	2	7	5		8	3	3	1	5	77	4	
	ミニカー	運転																				
		同乗																				
貨物	大型	運転						1		1		3					1				6	
		同乗																				
	中型	運転							1		1	2	2	1								7
		同乗																				
	準中型	運転					1				2			1	1							5
		同乗																				
	普通	運転					1	4	4	3	5	5	1	4		2						29
		同乗																				
	軽	運転					1	3	4	3	5	9	3	4	10	3	5	3	3	56		
		同乗					1				1		1						1	4		
小計	運転				12	80	80	89	108	116	109	81	66	68	44	24	17	10	904			
	同乗	13	12	10	10	16	12	15	6	15	14	13	5	14	10	10	5	14	194	8		
特殊車	運転																1				1	
	同乗																					
二輪	小型二輪	運転					1														1	
		同乗																				
	軽二輪	運転					1	1			1			1		2						6
		同乗																				
	二種原	運転				1					4							1				6
		同乗																				
	自動二輪小計	運転				1	2	1			5			1		2		1				13
		同乗																				
原付	運転			1		3	1					2	1	1		2	1	2	14			
	同乗			1															1			
小計	運転			1	1	5	2			5		2	2	1	2	2	2	2	2	27		
	同乗			1															1			
自転車	運転		5	12	17	5	5	4	4	9	5	2	2	3	8	11	3	13	108			
	同乗				1														1			
その他の車両	運転																					
	同乗																					
計	運転		5	13	30	90	87	93	112	130	114	85	70	72	54	38	22	25	1,040			
	同乗	13	12	11	10	17	12	15	6	15	14	13	5	14	10	10	5	14	196	8		
歩行者			9	10	1	10	4	7	9	5	13	11	15	7	9	11	12	9	19	161	5	
その他								1			1								2			
合計			22	27	25	50	111	106	118	123	158	140	113	82	95	75	60	36	58	1,399	13	

第1当事者の違反別、警察署別発生件数(1)

平成30年1月～6月

		金沢中	金沢東	金沢西	大聖寺	小松	寺井	白山	津幡	羽咋	七尾	輪島	珠洲	高速隊	計
信号無視		3	4	8	1	6	1	2	4	3	1	2			35
通行禁止															
通 区 分	右側通行				1		1	1							3
	歩道等通行														
	その他					1									1
通行帯違反															
最高速度															
横 断	後退禁止違反				1								1		2
	横断転回禁止				1										1
車間距離不保持			1			3									4
進路変更禁止															
通行妨害					1										1
追 越	追越し方法				1				1						2
	禁止場所														
割込み等															
踏切不停止			1												1
右 折	禁止場所														
	交差点 原付														
交差点 その他		1				1		1							3
左 折	禁止場所														
	交差点														
優先通行妨害			3	1	7		1			2		1	1		16
交 差 点	交差道路通行	8	2	6		8		1		3	2				30
	反対方向右折	4	1	1		1		1			1				9
	歩行者		2								1				3
	その他	11		2		5					2				20
歩 行	横断妨害	11	17	6	4	6		5	1		1	1			52
	通行妨害		1												1
横断自転車妨害		1	1		1	1		1							5
徐 行	交差点	1		4	1	3		1	2						12
	交差点以外	1		1											2
一時不停止		5	4	10	4	3	2	5			1				34
駐停車違反															
灯火違反															
合図不履行															
乗車不適當															
積 載	過積載														
	その他														
自転車の通行方法															
けん引違反															
整 備 不 良	ハンドル														
	ブレーキ				1										1
	走行装置														
	その他														
最低速度															
酒酔い運転															
過 労 等	薬物使用・覚せい剤等														
	薬物使用・シンナー等														
	薬物使用・その他														
過労運転			1												1
小計		46	38	39	24	38	5	18	8	8	9	4	2		239

第1 当事者の違反別、警察署別発生件数(2)

平成30年1月～6月

		金沢中	金沢東	金沢西	大聖寺	小松	寺井	白山	津幡	羽咋	七尾	輪島	珠洲	高速隊	合計	
共同危険行為																
安全 運 転 義 務	ハンドル	2	1	1				1		1					6	
	ブレーキ	10	16	18	3	8	4	14	6	2	4				85	
	前方不注意・漫然	14	11	13	8	5	5	13	5	6	6	1		2	89	
	前方不注意・脇見	11	17	25	12	14	7	24	12	5	7	3	1	1	139	
	動静不注視	21	44	22	12	14	4	34	6	5	4	4		2	172	
	不確認・前 左右	43	55	48	28	20	6	61	23	9	10	3	1	1	308	
	不確認 ・ 後方	21	19	13	4	8	2	9	7	1	3	1		1	89	
	安全速度	8	4	4	7	7	1	10	1	6	1	1			50	
	予測不適	1													1	
	その他	3	5	4	1	2				1	1				17	
幼児等通行妨害																
ドア開放 等																
停止措置義務違反																
燃料(高速)																
故障表示																
自二輪車乗車方法																
条件違反																
その他の違反		1		2		1									4	
調査不能					1			1							2	
違反なし																
歩 行 者 の 違 反	信号無視				1										1	
	通 区 分	左側通行														
		車道通行														
		その他														
	横 断	横断歩道外横断														
		斜め横断														
		駐停車両前後横断														
		走行車両前後横断														
		禁止場所														
	幼児のひとり歩き															
	踏切不注意															
	めいてはいはい															
	路上遊戯															
	路上作業															
	飛び出し															
	その他の違反															
	調査不能															
	違反なし															
	不明		2		1			1	2		1	1				8
小計		137	172	151	77	79	30	169	60	37	37	13	2	7	971	
合計		183	210	190	101	117	35	187	68	45	46	17	4	7	1,210	

子供、高校生、大学生、高齢者の市町別発生状況

平成30年1月～6月

	未就園児			園児			小学生			中学生			高校生			大学生			高齢者			
	件数	死者	傷者	件数	死者	傷者	件数	死者	傷者	件数	死者	傷者	件数	死者	傷者	件数	死者	傷者	件数	死者	傷者	
高 速 隊																						
金 沢 市	金沢中	1		1		1	5		5	1		4	4		4	21		13	59	1	34	
	金沢東				1	2	2		2	1		1	7		7	14		6	65	1	35	
	金沢西			2	1	1	2		4				2		2	3		3	47		23	
	小 計	1		3	2	4	9		11	2		5	13		13	38		22	171	2	92	
七 尾 市					1	1		1										20	1	11		
小 松 市					1	2		3	2		4	4		4	4		1	43	4	18		
輪 島 市																			7		9	
珠 洲 市																						
加 賀 市			1	1	2	2		2						2	2		3	44		29		
羽 咋 市										1		1							12		9	
かほく市																		1	13	2	7	
白 山 市					1	1		1	1		3	1		3	9		3	31		19		
能 美 市							1		3	1		1	1		1	2		2	5		3	
野々市市					1	1		3	1		2			1	4		2	16		12		
川 北 町																1			1		1	
津 幡 町			1		1			3			1			1	1			9		5		
内 灘 町									3	1		1	1		3	2		2	6		5	
志 賀 町																			6	1	5	
宝達志水町																			2		1	
中能登町							1		1						1				3		1	
穴 水 町																			1		1	
能 登 町																			1		1	
合 計	1		5	3	11	18		31	9		18	20		29	63		36	391	10	229		

高齢者の事故の発生状況

平成30年1月～6月

		件数			死者			傷者		
		本年	前年	増減	本年	前年	増減	本年	前年	増減
65才～69才	1当	92	120	-28	1	4	-3	75	104	-29
	2当	67	89	-22						
70才～74才	1当	70	81	-11	2	2		60	84	-24
	2当	49	69	-20						
75才～79才	1当	53	70	-17		3	-3	36	73	-37
	2当	30	56	-26						
80才～84才	1当	27	40	-13	2	2		35	33	2
	2当	27	26	1						
85才～89才	1当	14	20	-6	4	1	3	16	9	7
	2当	13	9	4						
90才 以上	1当	4	4		1		1	7	6	1
	2当	5	4	1						
歩行者	1当				4	8	-4	51	60	-9
	2当	53	67	-14						
自転車	1当	3		3	1	1		35	39	-4
	2当	34	40	-6						
原付	1当	2	2					5	6	-1
	2当	3	5	-2						
自二	1当		2	-2		1	-1	3	3	
	2当	3	2	1						
特殊車	1当							1		1
	2当	1		1						
四輪車	1当	255	331	-76	5	2	3	134	201	-67
	2当	97	139	-42						
その他	1当									
	2当									
合計	1当	260	335	-75	10	12	-2	229	309	-80
	2当	191	253	-62						

高齢者の時間別、通行目的別発生件数

平成30年1月～6月

		0	1	2	3	4	5	6	7	8	9	10	11	12	13	14	15	16	17	18	19	20	21	22	23	計		
業務	職業運転	1当	1			1			2	1	1				3	1		1	2	2	1				2	18		
		2当										2				2	1	1	1				1			1	9	
	業務目的	1当							1		2	3	1	1	6	3	1		2	1				1			22	
		2当								1	2	2	1	1			2					2					14	
通勤	出勤	1当					1		5	6							1								1	14		
		2当					1	3	5	2	1																12	
	退社	1当										1			1					3	1	2			1	1	10	
		2当																			1				1		2	
通学等	登校	1当																										
		2当																										
	学業中	1当																										
		2当																										
	下校	1当																										
		2当																										
私用	観光娯楽	1当											1		1	2	1	2	1								8	
		2当											1		1				1	1	1			1			6	
	ドライブ	1当													1												1	
		2当												1			1										2	
	散歩	1当																				2					2	
		2当														1		1	1		1						4	
	飲食	1当																										
		2当												1										1		1	1	4
	買物	1当								1	1	3	9	7	7	7	2	7	5	7	2	2						60
		2当						1	1	1	2	4	4	8	2	4	7	2	9	2	2					2	1	52
	訪問	1当						1		2	2	4	5	5	2	4	4	4	5	6	3	1	1				49	
		2当								1	2	2	8	1	1	2	2	4	2	1	1	2					1	30
	送迎	1当								2	2	1			2			2	1	1								11
		2当								1						1		1										3
	通院	1当								1	2	2				1												6
		2当										2	1				1											4
	帰省	1当																										
		2当																										
	遊戯	1当																										
		2当																										
	疾病徘徊	1当																										
		2当						1																				1
	その他	1当					1	1	1	3	1	2	6	7	5	4	5	12	3	4	1	1			1	1		59
		2当	1				1		1	2	1	2	6	2	5	2	4	4	4	6	3	1	1					46
調査不能	1当																											
	2当													1												1	2	
合計	1当	1				2	3	2	13	16	17	25	21	23	24	16	26	19	25	11	7	1	2	3	3	260		
	2当	1				1	3	5	9	9	13	23	15	11	12	18	13	18	13	9	5	4		4	5	191		

歩行者事故の発生状況

平成30年1月～6月

		件数			死者			傷者		
		本年	前年	増減	本年	前年	増減	本年	前年	増減
未就園児	1当									
	2当	1		1			1		1	
就園児	1当						4	7	-3	
	2当	3	5	-2						
小学生	1当						14	13	1	
	2当	14	13	1						
中学生	1当						1	4	-3	
	2当	1	4	-3						
高校生	1当						5	11	-6	
	2当	5	10	-5						
15～19 (上記を除く)	1当					1	5	3	2	
	2当	5	4	1						
20～29	1当						11	23	-12	
	2当	11	20	-9						
30～39	1当	1		1	1		14	15	-1	
	2当	13	15	-2						
40～49	1当						24	22	2	
	2当	23	21	2						
50～59	1当						22	24	-2	
	2当	22	24	-2						
60～64	1当					1	9	13	-4	
	2当	9	14	-5						
65～69	1当				1	3	11	10	1	
	2当	11	13	-2						
70～79	1当				1	3	21	33	-12	
	2当	22	35	-13						
80以上	1当				2	2	19	17	2	
	2当	20	19	1						
合計	1当	1		1	5	10	161	195	-34	
	2当	160	197	-37						

自転車事故の発生状況

平成30年1月～6月

		件数			死者			傷者		
		本年	前年	増減	本年	前年	増減	本年	前年	増減
未就園児	1当									
	2当									
就園児	1当									
	2当									
小学生	1当							4	12	-8
	2当	4	12	-8						
中学生	1当							8	11	-3
	2当	8	11	-3						
高校生	1当		3	-3				15	34	-19
	2当	15	34	-19						
15～19 (上記を除く)	1当							7	8	-1
	2当	7	8	-1						
20～29	1当							11	21	-10
	2当	10	20	-10						
30～39	1当	1		1				8	9	-1
	2当	8	9	-1						
40～49	1当		3	-3				14	16	-2
	2当	14	15	-1						
50～59	1当	1	1		1			4	14	-10
	2当	4	14	-10			1			
60～64	1当							3	11	-8
	2当	3	11	-8						
65～69	1当	1		1				8	10	-2
	2当	7	10	-3						
70～79	1当	1		1				14	21	-7
	2当	13	21	-8						
80以上	1当	1		1	1	1		13	8	5
	2当	14	9	5						
合計	1当	5	7	-2				109	175	-66
	2当	107	174	-67	2	1	1			