

執 務 資 料

平 成 3 0 年 9 月

平成30年12月31日まで保存

(事故分析係 5045)

# 石川県の交通事故発生状況

平成30年8月

石川県警察本部交通企画課

## ～ 目 次 ～

P 1	..... 本県の事故発生状況等
P 2	..... 警察署別交通事故件数、負傷者数、死者数
P 3	..... 事故の内容
P 4	..... 月別、事故区分別
P 5	..... 警察署別、時間別発生状況
P 6	..... 警察署別、道路別発生状況
P 7	..... 警察署別、昼夜別、状態別、死傷者数
P 8、9	..... 警察署別、事故類型別発生状況
P 10	..... 市町別発生状況
P 11	..... 市町別、状態別死者数
P 12	..... 市町別、状態別傷者数
P 13	..... 当事者別、年齢別発生件数（1、2当事者）
P 14	..... 道路形状別、道路別発生状況
P 15	..... 状態別、年齢別死者数
P 16	..... 状態別、年齢別傷者数
P 17、18	..... 第1当事者の違反別、警察署別発生件数
P 19	..... 子供、高校生、大学生、高齢者の市町別発生状況
P 20	..... 高齢者の事故の発生状況
P 21	..... 高齢者の時間別、通行目的別発生件数
P 22	..... 歩行者事故の発生状況
P 23	..... 自転車事故の発生状況

### 1 本県の概況・隣接県・全国の事故発生状況等

	8月中	前年同期比		年累計	前年同期比	
		増減数	増減率		増減数	増減率
発生件数	253	-12	-4.5%	1,681	-386	-18.7%
死者数	0	-3	-100.0%	19	-4	-17.4%
負傷者数	293	-28	-8.7%	1,946	-474	-19.6%

※ 死者数19人のうち高齢者は12人で、その構成率は63.2%  
 (前年、死者数23人、うち高齢者14人で、構成率60.9%)

※ 死亡事故 8月末 発生件数 18件 (前年比 -5件)  
 死者数 19人 (前年比 -4人)

### 2 全国の事故

	8月中	前年同期比		年累計	前年同期比	
		増減数	増減率		増減数	増減率
発生件数	36,097	-3,261	-8.3%	282,678	-25,645	-8.3%
死者数	296	-14	-4.5%	2,179	-120	-5.2%
負傷者数	45,434	-4,640	-9.3%	345,782	-34,734	-9.1%

(注) 全国の数値については、概数である。

### 3 死者数の本県全国位置 (ワースト順)

8月末

死者数	増減数	増減率
43位 19人	28位 -4人	33位 -17.4%

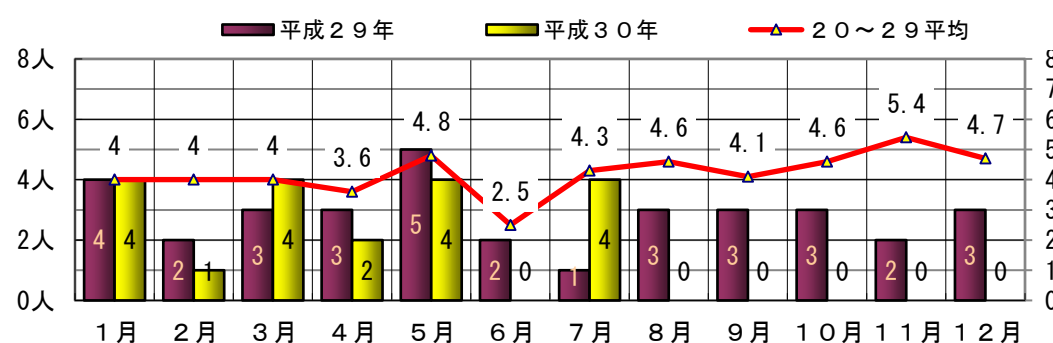
### 4 免許人口構成

年月	県内免許人口	高齢者~65歳以上~ (内75歳以上)		若年者~24歳以下~	
		構成率	構成率	構成率	構成率
30年8月	781,091	193,269 (58.696)	24.7% (7.5%)	59,550	7.6%

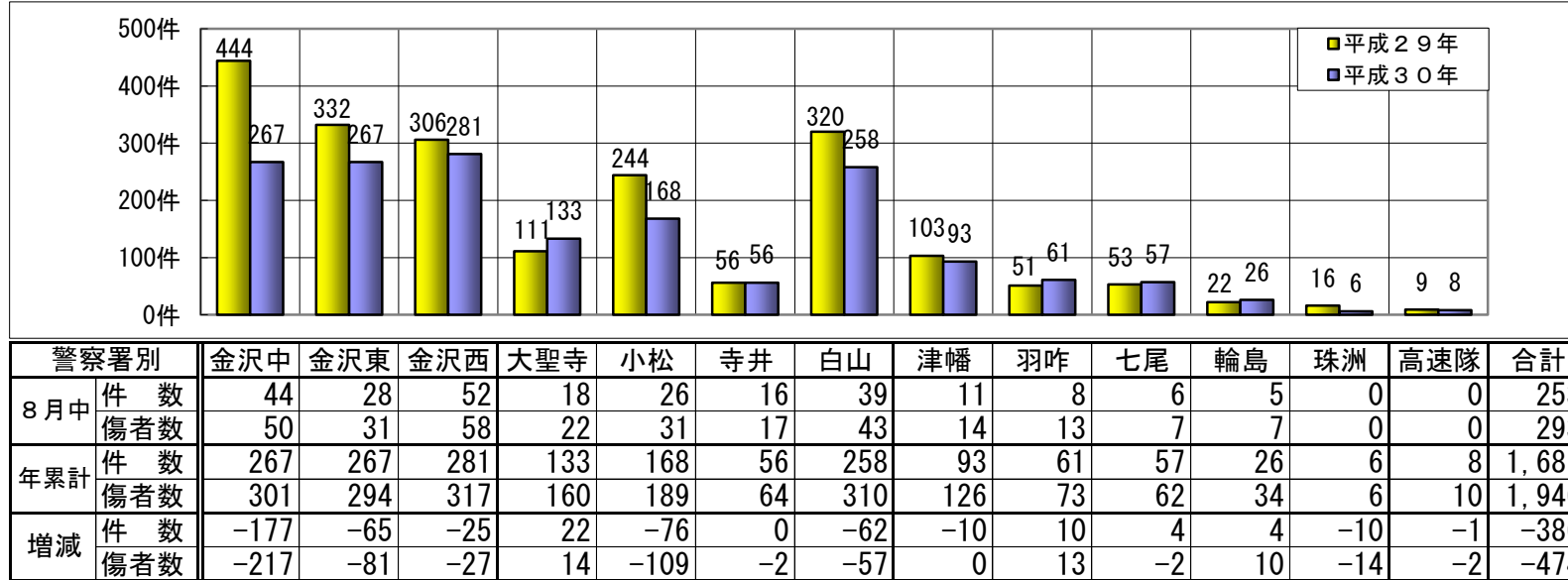
### 5 月別交通事故発生状況

	発生件数				死者数				負傷者数			
	1日平均	前年同月比		1日平均	前年同月比		1日平均	前年同月比				
		増減数	増減率		増減数	増減率		増減数	増減率			
1月	206	6.6	-31	-13.1%	4	0.13	0		243	7.8	-27	-10.0%
2月	207	7.4	-53	-20.4%	1	0.04	-1	-50.0%	226	8.1	-83	-26.9%
3月	210	6.8	-71	-25.3%	4	0.13	1	33.3%	245	7.9	-81	-24.8%
4月	179	6.0	-65	-26.6%	2	0.07	-1	-33.3%	214	7.1	-65	-23.3%
5月	221	7.1	-68	-23.5%	4	0.13	-1	-20.0%	259	8.4	-70	-21.3%
6月	187	6.2	-82	-30.5%	0	0.00	-2	-100.0%	212	7.1	-112	-34.6%
上半期	1,210	6.7	-370	-23.4%	15	0.08	-4	-21.1%	1,399	7.7	-438	-23.8%
7月	218	7.0	-4	-1.8%	4	0.13	3	300.0%	254	8.2	-8	-3.1%
8月	253	8.2	-12	-4.5%	0	0.00	-3	-100.0%	293	9.5	-28	-8.7%
9月	0	0.0	0		0	0.00	0		0	0.0	0	
10月	0	0.0	0		0	0.00	0		0	0.0	0	
11月	0	0.0	0		0	0.00	0		0	0.0	0	
12月	0	0.0	0		0	0.00	0		0	0.0	0	
下半期	471	7.6	-16	-3.3%	4	0.06	0		547	8.8	-36	-6.2%
合計	1,681	6.9	-386	-18.7%	19	0.08	-4	-17.4%	1,946	8.0	-474	-19.6%

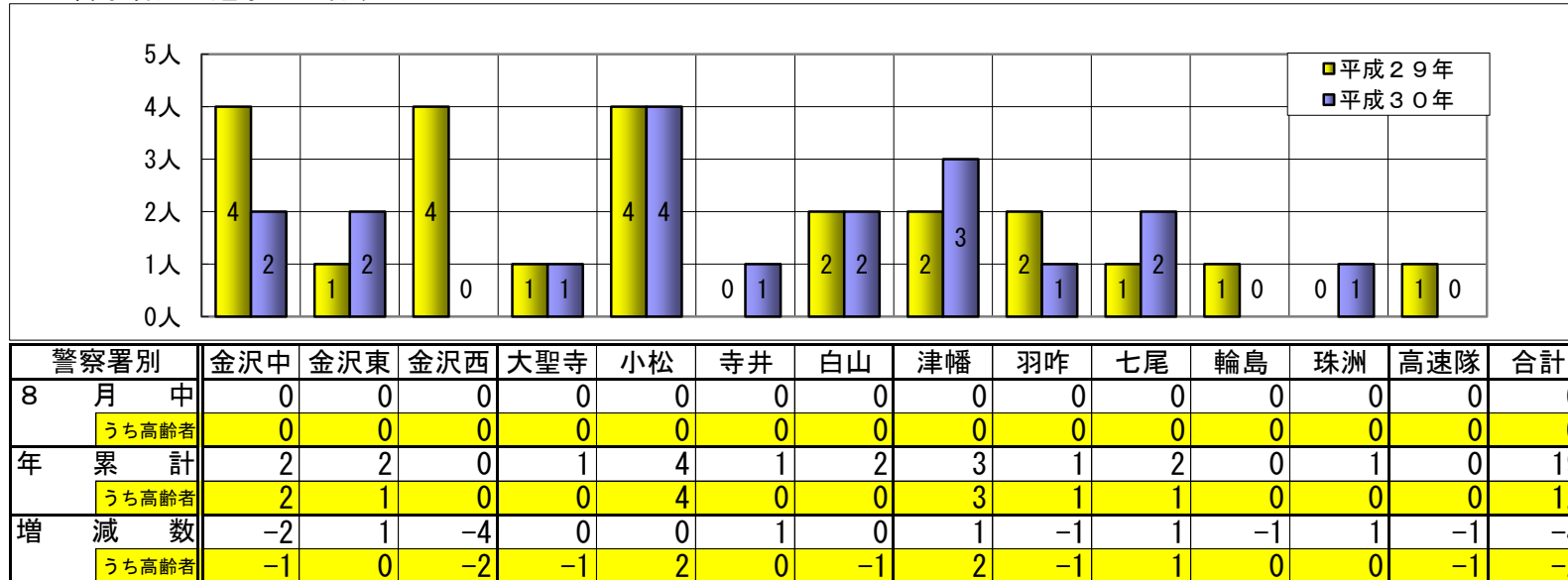
月別死者数推移



6 警察署別交通事故件数、負傷者数



7 警察署別交通事故死者数



# 事故の内容

全署 平成30年8月分月報

区分		件数						死者						傷者					
		当月		累計		前年対比		当月		累計		前年対比		当月		累計		前年対比	
		本年	前年	本年	前年	増減数	増減率	本年	前年	本年	前年	増減数	増減率	本年	前年	本年	前年	増減数	増減率
曜日別	月	36	41	249	323	-74	-22.9		1	1	3	-2	-66.7	39	53	291	388	-97	-25.0
	火	46	39	251	281	-30	-10.7			2	1	1	100.0	56	48	286	328	-42	-12.8
	水	44	35	247	297	-50	-16.8				3	-3	-100.0	49	42	285	328	-43	-13.1
	木	32	36	258	330	-72	-21.8			5	6	-1	-16.7	35	40	283	366	-83	-22.7
	金	37	40	271	313	-42	-13.4		1	9	4	5	125.0	42	51	300	354	-54	-15.3
	土	31	38	222	285	-63	-22.1			1	1	1		32	45	255	356	-101	-28.4
	日	27	36	183	238	-55	-23.1		1	1	5	-4	-80.0	40	42	246	300	-54	-18.0
昼夜別	昼	214	221	1,297	1,537	-240	-15.6		1	11	10	1	10.0	243	263	1,502	1,806	-304	-16.8
	夜	39	44	384	530	-146	-27.5		2	8	13	-5	-38.5	50	58	444	614	-170	-27.7
天候別	晴	198	180	857	1,085	-228	-21.0		3	6	14	-8	-57.1	230	217	1,003	1,272	-269	-21.1
	曇	41	60	419	572	-153	-26.7			6	5	1	20.0	45	72	476	674	-198	-29.4
	雨	14	25	271	331	-60	-18.1			5	4	1	25.0	18	32	320	378	-58	-15.3
	霧																		
	雪			134	79	55	69.6			2		2				147	96	51	53.1
1当営業車による事故	バス	1		8	12	-4	-33.3							1		9	12	-3	-25.0
	ハイヤー・タクシー	5	5	31	35	-4	-11.4							5	5	34	41	-7	-17.1
	トラック	9	13	55	61	-6	-9.8		2	1	3	-2	-66.7	11	16	65	71	-6	-8.5
1当ダンプカーによる事故		1	2	6	-4	-66.7			1		1			1	2	7		-5	-71.4
1当女性による事故	105	92	628	757	-129	-17.0			4	3	1	33.3	116	107	723	897	-174	-19.4	
女性の事故	168	147	1,086	1,276	-190	-14.9			7	9	-2	-22.2	144	129	966	1,135	-169	-14.9	
1当若年者による事故	45	48	276	371	-95	-25.6			1	2	-1	-50.0	52	59	322	454	-132	-29.1	
1当高齢者による事故	63	60	384	450	-66	-14.7		1	6	5	1	20.0	70	75	439	527	-88	-16.7	
二輪車の事故	10	18	48	93	-45	-48.4		1	1	3	-2	-66.7	7	16	44	81	-37	-45.7	
原付車の事故	5	7	22	44	-22	-50.0							3	7	21	40	-19	-47.5	
高校生の事故	11	10	39	67	-28	-41.8				1	-1	-100.0	14	10	52	73	-21	-28.8	
交差点(付近含む)での事故	149	135	915	1,185	-270	-22.8		2	10	12	-2	-16.7	173	157	1,055	1,378	-323	-23.4	
カーブでの事故	9	12	71	75	-4	-5.3			5	4	1	25.0	11	19	79	94	-15	-16.0	
飲酒運転の事故	2	2	19	15	4	26.7			1		1		2	2	20	22	-2	-9.1	
無免許等運転の事故	2	2	5	9	-4	-44.4							2	2	6	12	-6	-50.0	
1当県外者の事故	19	15	115	118	-3	-2.5		1	1	4	-3	-75.0	19	19	142	148	-6	-4.1	
全数		253	265	1,681	2,067	-386	-18.7		3	19	23	-4	-17.4	293	321	1,946	2,420	-474	-19.6

注) 女性、二輪車、原付車、高校生、飲酒運転、無免許運転の件数は、第1又は第2当事者となった件数。(第1、第2共に該当の場合は1件として計上)

注) 飲酒運転については、酒気帯び以上。

月別、事故区分別

平成30年8月

		合計		1月		2月		3月		4月		5月		6月		7月		8月		9月		10月		11月		12月			
		件数	増減	件数	増減	件数	増減	件数	増減	件数	増減	件数	増減	件数	増減	件数	増減	件数	増減	件数	増減	件数	増減	件数	増減	件数	増減	件数	増減
全事故	件数	1,681	-386	206	-31	207	-53	210	-71	179	-65	221	-68	187	-82	218	-4	253	-12										
	死者	19	-4	4		1	-1	4	1	2	-1	4	-1		-2	4	3		-3										
	傷者	1,946	-474	243	-27	226	-83	245	-81	214	-65	259	-70	212	-112	254	-8	293	-28										
歩行者	件数	213	-21	31	-14	25	-15	32	3	27	1	20	-7	26	-4	29	11	23	4										
	死者	7	-4	1	-3		-1	2	1	1		1	-1		-1	2	2		-1										
	傷者	211	-21	32	-9	27	-17	30		27		19	-6	26	-2	27	8	23	5										
自転車	件数	183	-69	8	-11	7	-10	22	-2	19	-12	30	-22	25	-10	31	2	41	-4										
	死者	2	-1					1	1	1	1		-1			-1		-1											
	傷者	181	-65	8	-11	7	-10	21	-4	18	-13	30	-19	25	-9	31	3	41	-2										
二輪車	件数	48	-45	3	-2	2	-3	5	-4	4	-5	7	-18	7	-7	10	2	10	-8										
	死者	1	-2								-1		-1			1	1		-1										
	傷者	44	-37	3	-1	2	-2	5	-4	4	-2	6	-15	8	-6	9	2	7	-9										
子供	件数	54	-12	2	-1	1	-2	7		2	-7	10	-5	9	1	13	3	10	-1										
	死者																												
	傷者	98	-12	7	3	2	-11	14	6	10	-5	17	-4	15	2	18	4	15	-7										
高校生	件数	39	-28		-2	3	-6	4	-3	3	-6	4	-7	6	-8	8	3	11	1										
	死者		-1								-1																		
	傷者	52	-21	3	-1	4	-6	4	-3	6	-3	5	-6	7	-9	9	3	14	4										
高齢者	件数	572	-103	62	-5	54	-32	86	-8	63	-18	62	-42	64	-15	87	6	94	11										
	死者	12	-2	3	-1		-1	4	3	1	1	2	-3		-1	2	1		-1										
	傷者	324	-61	37	-8	33	-8	48	-15	35	-18	43	-14	33	-17	46	2	49	17										
若年一	件数	276	-95	35	-17	35	-5	34	-13	25	-19	38	-13	26	-21	38	-4	45	-3										
	死者	1	-1		-1						-1					1	1												
	傷者	322	-132	38	-24	39	-7	41	-17	32	-21	45	-16	28	-36	47	-4	52	-7										
女性一	件数	628	-129	61	-28	83	-14	77	-23	77	-19	71	-35	70	-32	84	9	105	13										
	死者	4	1					2				1				1	1												
	傷者	723	-174	67	-36	89	-29	94	-25	91	-11	85	-42	78	-46	103	6	116	9										
高齢一	件数	384	-66	38		38	-29	59	7	40	-11	39	-30	46	-12	61	6	63	3										
	死者	6	1	3	3			1	1			2	-1		-1				-1										
	傷者	439	-88	46	-2	43	-32	69	10	46	-16	45	-26	51	-15	69	-2	70	-5										
交差点	件数	915	-270	114	-6	102	-48	121	-39	97	-31	130	-55	99	-62	103	-43	149	14										
	死者	10	-2	1	-1		-2	4	3	2	1	2			-1	1			-2										
	傷者	1,055	-323	129	-3	116	-58	142	-43	108	-36	153	-61	112	-85	122	-53	173	16										
カーブ	件数	71	-4	9	1	14	1	8	-4	7	2	5		6	-1	13		9	-3										
	死者	5	1	1	1	1			-1			1			-1	2	2												
	傷者	79	-15	8	-1	14		9	-10	7	1	6	2	9	1	15		11	-8										
夜間	件数	384	-146	74	-42	82	-32	61	-18	37	-16	34	-15	27	-20	30	2	39	-5										
	死者	8	-5	1	-3		-2	3	1	2					-1	2	2		-2										
	傷者	444	-170	81	-53	94	-36	68	-26	43	-14	42	-14	30	-24	36	5	50	-8										

警察署別、時間別発生状況

平成30年1月～8月

		0	1	2	3	4	5	6	7	8	9	10	11	12	13	14	15	16	17	18	19	20	21	22	23	計
金沢中	件	1	3	1			5	4	15	21	16	10	18	21	19	17	20	22	23	17	14	4	3	8	5	267
	死						2																			2
	傷	3	4	2			3	4	15	21	17	11	26	25	20	17	24	25	26	18	20	4	3	8	5	301
金沢東	件	4		2	1	1	1	5	21	21	18	20	18	9	21	18	15	19	20	19	13	6	6	5	4	267
	死																							1	1	2
	傷	4		3	1	1	1	5	23	21	22	21	19	10	24	20	19	21	25	20	15	6	6	4	3	294
金沢西	件	4	3		2	2		4	17	33	15	16	13	11	16	7	15	17	32	28	17	10	14	4	1	281
	死																									
	傷	5	4		2	2		4	19	33	19	18	14	11	20	9	16	20	34	32	18	12	20	4	1	317
大聖寺	件		1		1		1	3	14	11	4	10	9	5	8	9	10	13	10	5	7	4	2	5	1	133
	死																	1								1
	傷		1		1		1	4	16	12	4	13	11	5	11	9	16	16	11	5	8	4	2	9	1	160
小松	件	1	2	1	1		1	7	15	4	6	9	10	12	11	8	10	9	24	10	13	8	2	2	2	168
	死													2				1		1						4
	傷	1	2	2	1		1	8	15	4	6	10	10	12	12	9	13	11	32	9	16	9	2	2	2	189
寺井	件						3	1	7	3	1	4	1	3	5	5	3	1	6	4	4	3	1	1		56
	死																							1		1
	傷						3	1	7	4	1	5	1	5	5	6	3	1	9	4	5	3	1			64
白山	件	4	1		2	1	5	2	23	23	7	16	12	15	10	15	24	12	27	15	12	12	11	5	4	258
	死									1					1											2
	傷	6	1		2	1	5	2	24	26	9	21	15	15	10	20	30	13	27	23	16	17	15	6	6	310
津幡	件	1					3	1	6	8	2	7	10	6	5	6	4	6	14	5	3	3	3			93
	死											1	1									1				3
	傷	1					3	1	8	8	3	7	12	8	7	10	11	12	20	5	2	3	5			126
羽咋	件							1	6	3	2	4	5	6	5	4	1	5	8	2	3		3	1	2	61
	死																					1				1
	傷						1	7	3	2	4	7	7	6	6	1	5	12	2	3		3	2	2		73
七尾	件	1					2	1	6	8	6	3	1	3		5	5	3	6	3	2	1	1			57
	死						1				1															2
	傷	1					1	1	6	8	5	3	1	5		7	7	3	7	3	2	1	1			62
輪島	件								1	2	4	2	2	2	1	3	3	2	2	2						26
	死																									
	傷								1	2	5	2	6	3	1	5	3	2	2	2						34
珠洲	件									1		1				2	1							1		6
	死																							1		1
	傷									1		1				2	1						1			6
高速隊	件		1					1	1	1							1	1					1		1	8
	死																									
	傷		3					1	1	1							1	1					1		1	10
合計	件	16	11	4	7	4	21	30	132	139	81	102	99	93	101	99	112	110	172	110	88	52	47	32	19	1,681
	死						3			1	1	1	1	2	1			2		1	2		1	2	1	19
	傷	21	15	7	7	4	18	32	142	144	93	116	122	106	116	120	145	130	205	123	105	60	59	36	20	1,946

警察署別、道路別発生状況

平成30年1月～8月

		国道														北陸道	能越道	県道				市道	町道	その他	合計		
		8	157	159	160	249	304	305	359	360	364	415	416	470	471			主地	里山	大農	一般						
金沢中	件		25	7													74			35	118		8	267			
	死																1			1				2			
	傷		32	7													86			37	130		9	301			
金沢東	件	34	3	11			4		14								16			47	126		12	267			
	死	1																			1			2			
	傷	40	3	12			4		15								17			53	138		12	294			
金沢西	件	31															74			30	125		21	281			
	死																										
	傷	36															88			35	137		21	317			
大聖寺	件	25					5			4							32			20	40		7	133			
	死	1																						1			
	傷	33					5			8							33			23	51		7	160			
小松	件	6					32			11			1				30			12	65		11	168			
	死	1																			3			4			
	傷	7					36			13			1				35			13	73		11	189			
寺井	件	8					2										19			8	17	1	1	56			
	死																1							1			
	傷	8					3										21			9	21	1	1	64			
白山	件	51	28							1							34			53	78		13	258			
	死		2																					2			
	傷	69	30							1							39			65	92		14	310			
津幡	件	13		13													16	2		7	8	26	8	93			
	死																			1	2			3			
	傷	28		18													18	4		7	8	34	9	126			
羽咋	件			7		10						2					3	8		6	10	9	6	61			
	死					1																		1			
	傷			9		11					2						3	13		8	10	10	7	73			
七尾	件			9	1	6											11			9	16	1	4	57			
	死			1													1							2			
	傷			9	1	9											12			9	16	2	4	62			
輪島	件					8							1				5			2	7		3	26			
	死																										
	傷					13							1				8			2	7		3	34			
珠洲	件					2											2				1		1	6			
	死																1							1			
	傷					2											2				1		1	6			
高速隊	件																8							8			
	死																										
	傷																10							10			
合計	件	168	56	47	1	26	4	39	14	12	4	2	1	1			8			316	10		229	611	37	95	1,681
	死	3	2	1		1														4	2	6				19	
	傷	221	65	55	1	35	4	44	15	14	8	2	1	1			10			362	17		261	684	47	99	1,946



警察署別、昼夜別、状態別、死傷者数

平成30年1月～8月

		昼間								夜間								合計		
		乗用	貨物	特殊車	自二	原付	自転車	歩行者	その他	小計	乗用	貨物	特殊車	自二	原付	自転車	歩行者		その他	小計
金沢中	死傷	150	13		2	2	41	26	1	234	43	1		1		4	18		67	301
金沢東	死傷	164	24		1	1	21	23		236	34	3		1	1	6	13		58	294
金沢西	死傷	142	18		2	3	26	27		218	78	4		1		3	13		99	317
大聖寺	死傷	105	7		1		10	8	1	131	19	3					7		29	160
小松	死傷	92	12		4	1	18	12		139	32	3		1	1	3	10		50	189
寺井	死傷	42	4		1		3	2		52	7	2					3		12	64
白山	死傷	176	19		2	4	16	10	2	227	58	2		4	9	10			83	310
津幡	死傷	86	10		1	1	5	7	1	110	12	1				3		16	126	
羽咋	死傷	42	7		2	1	5	4		61	11				1			12	73	
七尾	死傷	30	9		1		7	5		52	5		1		1	3		10	62	
輪島	死傷	15	9		1	1	3	4		33							1		1	34
珠洲	死傷	1	1		1	1		1		5	1								1	6
高速隊	死傷	2	2							4	1	5							6	10
合計	死傷	1,047	135		19	15	155	129	2	1,502	301	24	1	4	6	26	82		444	1,946

警察署別、事故類型別発生状況(1)

平成30年1月～8月

		人対車両										車両相互										
		対面通行中	背面通行中	横断中				路上遊戯中	路上作業中	路上停止中	路上横臥	その他	正面衝突	追突		出会い頭	追越追抜時	すれ違い時	左折時	右折時		その他
				横断歩道	歩道付近	歩道橋付近	その他							進行中	その他					右折直進	その他	
金沢中	件	2	3	16	2		13	1	2	1		6	4	9	80	60		3	6	15	7	35
	死傷	2	3	16	2		11	1	2	1		6	5	11	93	67		3	7	20	7	42
金沢東	件	3	1	18	4		8	1			1	2	12	107	56		1	3	7	9	27	
	死傷	3	1	18	3		8	1			1	2	14	129	59		1	3	7	9	28	
金沢西	件	1	3	13	1		7		1	1	11	3	7	107	76	1	5	2	9	4	25	
	死傷	1	3	13	1		7		1	1	11	3	9	125	89	1	6	2	9	4	25	
大聖寺	件		1	4	2		4			1	3	7	8	47	27	1	6	4	6	2	10	
	死傷		1	4	2		4		1	1	3	9	9	57	33	1	7	4	10	2	13	
小松	件	1	7	10			2				3	7	14	56	37			2	10	3	15	
	死傷	1	7	9			2				3	8	15	67	43			2	12	3	16	
寺井	件		3				2			1		2	5	24	15					2	2	
	死傷		3				2			1		3	6	25	18				4		3	
白山	件	1	1	4	2		3	1	2	1	3	11	9	126	53	1	1	3	11	3	19	
	死傷	1	1	5	2		3	1	2	1	4	14	10	161	62	1	1	4	11	4	20	
津幡	件		1	1	1		3		1		5	6	4	28	25	1	1		3	2	7	
	死傷		1	1	1		1		1		5	7	10	43	33	1	1		4	4	10	
羽咋	件			1			1			1	2	3	3	23	18		1	1	2		4	
	死傷			1			1		1		2	3	5	30	21		1	1	3		3	
七尾	件		2	1			2				3	3	2	20	13			1	3	4	2	
	死傷		2	1			2				3	2	3	25	13			1	3	4	2	
輪島	件			2			1				2	2	1	6	5	3			2	1	1	
	死傷			2			1				2	6	1	7	7	3			3	1	1	
珠洲	件										1				3				1		1	
	死傷										1				3				1		1	
高速隊	件												4	3							1	
	死傷												4	3							3	
合計	件	8	22	70	12		46	3	6	6	40	50	78	627	388	7	18	22	71	35	149	
	死			1	2		3			1		6			2						2	
	傷	8	22	70	10		43	3	6	5	41	62	97	765	448	7	20	24	87	38	167	

警察署別、事故類型別発生状況(2)

平成30年1月～8月

		車両単独											列車			
		工作物							運転者不在 駐車車両	路外逸脱		転倒		その他		
		電柱	標識	安全 分離 帯島	防 護 柵	家・ 塀	橋 梁 ・ 橋 脚	そ の 他		転 落	そ の 他					
金沢中	件													1	1	
	死															
	傷													1	1	
金沢東	件					1			1					1	3	1
	死															
	傷					1			1					1	3	1
金沢西	件	1		1					1						1	
	死															
	傷	1		2					2						1	
大聖寺	件															
	死															
	傷															
小松	件														1	
	死															
	傷														1	
寺井	件															
	死															
	傷															
白山	件				1	2										
	死				1											
	傷					2										
津幡	件	1			2									1		
	死	1														
	傷				2									1		
羽咋	件				1											
	死															
	傷				1											
七尾	件								1							
	死															
	傷								1							
輪島	件															
	死															
	傷															
珠洲	件															
	死															
	傷															
高速隊	件															
	死															
	傷															
合計	件	2		1	4	3		1	2					3	6	1
	死	1			1											
	傷	1		2	3	3		1	3					3	6	1

## 市町別 発生状況

平成30年1月～8月

	件 数			死 者			傷 者			
	本 年	前 年	増 減	本 年	前 年	増 減	本 年	前 年	増 減	
高 速 隊	8	9	-1		1	-1	10	12	-2	
金 沢 市	金沢中	267	444	-177	2	4	-2	301	518	-217
	金沢東	267	332	-65	2	1	1	294	375	-81
	金沢西	281	306	-25		4	-4	317	344	-27
	小 計	815	1,082	-267	4	9	-5	912	1,237	-325
七 尾 市	45	43	2	2		2	49	52	-3	
小 松 市	168	244	-76	4	4		189	298	-109	
輪 島 市	22	19	3				30	22	8	
珠 洲 市	2	5	-3				2	6	-4	
加 賀 市	133	111	22	1	1		160	146	14	
羽 咋 市	34	28	6		1	-1	40	29	11	
か ほ く 市	34	40	-6	2	2		41	51	-10	
白 山 市	146	200	-54	2	1	1	176	229	-53	
能 美 市	47	50	-3	1		1	54	59	-5	
野々市市	112	120	-8		1	-1	134	138	-4	
川 北 町	9	6	3				10	7	3	
津 幡 町	33	31	2	1		1	50	37	13	
内 灘 町	26	32	-6				35	38	-3	
志 賀 町	20	14	6	1	1		25	22	3	
宝達志水町	7	9	-2				8	9	-1	
中 能 登 町	12	10	2		1	-1	13	12	1	
穴 水 町	4	3	1		1	-1	4	2	2	
能 登 町	4	11	-7	1		1	4	14	-10	
合 計	1,681	2,067	-386	19	23	-4	1,946	2,420	-474	

市町別、状態別死者数

平成30年1月～8月

	歩行者				自転車				四輪		小型二輪		軽二輪		二種原付		一種原付		その他	合計	
	子供	高齢者	その他	小計	子供	高齢者	その他	小計	運転中	同乗中	運転中	同乗中	運転中	同乗中	運転中	同乗中	運転中	同乗中			
高 速 隊																					
金 沢 市	金沢中		2		2																2
	金沢東		1		1			1	1												2
	金沢西																				
	小 計		3		3			1	1												4
七 尾 市										2											2
小 松 市		1		1						2	1										4
輪 島 市																					
珠 洲 市																					
加 賀 市										1											1
羽 咋 市																					
かほく市		1		1						1											2
白 山 市										1		1									2
能 美 市			1	1																	1
野々市市																					
川 北 町																					
津 幡 町		1		1																	1
内 灘 町																					
志 賀 町							1	1													1
宝達志水町																					
中能登町																					
穴 水 町																					
能 登 町										1											1
合 計		6	1	7		1	1	2	8	1	1										19

市町別、状態別傷者数

平成30年1月～8月

	歩行者				自転車				四輪		小型二輪		軽二輪		二種原付		一種原付		その他	合計	
	子供	高齢者	その他	小計	子供	高齢者	その他	小計	運転中	同乗中	運転中	同乗中	運転中	同乗中	運転中	同乗中	運転中	同乗中			
高速隊									8	2										10	
金沢市	金沢中	8	9	27	44	4	13	28	45	169	38			3				2			301
	金沢東	5	13	18	36	3	4	20	27	193	32			1		1		2		2	294
	金沢西	4	12	24	40	1	4	24	29	203	39			1		2		3			317
	小計	17	34	69	120	8	21	72	101	565	109			5		3		7		2	912
七尾市		1	3	1	5	1	5	1	7	29	7					1					49
小松市		4	3	15	22	2	8	11	21	117	22	1		1		3		2			189
輪島市		1	1	2	4		1	1	2	14	8	1						1			30
珠洲市													1					1		2	
加賀市		3	6	6	15	2	5	3	10	108	26	1									160
羽咋市			3	1	4	1			1	29	4	1						1			40
かほく市			2	1	3	1	1	1	3	26	8							1			41
白山市		2	6	2	10	3	1	9	13	119	29			2				3			176
能美市		1	1	2	4	2		1	3	41	6										54
野々市市		1	2	7	10	1	3	8	12	82	25							4	1		134
川北町			1		1					7	1			1							10
津幡町			2	1	3					33	13			1							50
内灘町			1	3	4	1	1		2	18	11										35
志賀町						1		1	15	8			1							25	
宝達志水町			1		1	2		1	3	3	1										8
中能登町		1	1	1	3		1		1	7	2										13
穴水町				1	1		1		1	2											4
能登町			1		1					3											4
合計	31	68	112	211	24	49	108	181	1,226	282	4		12		7		20	1	2	1,946	

当事者別、年齢別発生件数(1, 2当事者)

平成30年1月～8月

		6以下	7-12	13-15	16-19	20-24	25-29	30-34	35-39	40-44	45-49	50-54	55-59	60-64	65-69	70-74	75-79	80以上	不明	合計			
第1当	乗用	大型								1		4	1			2					8		
		中型											1			1						2	
		準中型																					
		普通				30	104	96	75	60	70	68	64	65	58	76	60	42	26			894	
		軽				35	81	49	34	26	41	30	29	47	25	45	27	18	17			504	
	ミニカー																						
	貨物	大型							3		1	3	2	5	1	1						16	
		中型					2	2	3		4	4	3	3	4	2	2					29	
		準中型					2	1	2		1	4	4	2	1	2						20	
		普通				5	6	10	7	7	4	6	3	6	3		1	3				61	
		軽				4	5	4	4	9	11	9	8	3	8	10	15	9	18			117	
	乗用・貨物 計					74	200	162	128	103	133	124	117	133	100	136	108	72	61			1,651	
	特殊	大型農耕車												1								1	
		大型その他																					
		小型農耕車																					
		小型その他																					
		小型751～											1	1								2	
		小型401～750																					
		小型251～400						1														1	
		軽二126～250											1									1	
原二 51～125															1						1		
二輪車計							1				2	1		1						5			
軽車両	原付 50			1	1	1	1					2	1		1			1	1	1	6		
	自転車							1					1		1	1	1	1	1		6		
	駆動補助機付自転車																						
	その他																						
歩行者								1													1		
その他																					11		
合計				1	75	201	163	130	103	133	126	119	134	101	137	110	74	63	11		1,681		
第2当	乗用	大型						1			1				1						3		
		中型																					
		準中型																					
		普通				8	48	64	51	82	78	76	42	48	43	38	16	11	5			610	
		軽				10	55	38	46	42	51	57	53	28	33	24	14	10	5			466	
	ミニカー																						
	貨物	大型							1		1		4	2			1					9	
		中型							1	2	2	3	3	1	1							14	
		準中型					1		1	2	2		1	1								8	
		普通					2	4	5	6	6	7	1	4		2	1					38	
		軽					4	6	5	4	9	13	10	5	11	5	5	2	3			82	
	乗用・貨物 計					18	110	114	110	139	148	161	110	89	88	70	37	23	13			1,230	
	特殊	大型農耕車																					
		大型その他																					
		小型農耕車																1				1	
		小型その他																					
		小型751～					1				1	1										3	
		小型401～750																					
		小型251～400																					
		軽二126～250					1	3	1		2			1		3						11	
原二 51～125						1		1		4									1		7		
二輪車計					2	4	2		7	1		1		3		1				21			
軽車両	原付 50					3	1			1	2	1	1	1	2	2	1				16		
	自転車		14	23	29	8	6	5	7	14	7	7	3	8	10	11	5	15			172		
	駆動補助機付自転車														2	2		2			6		
	その他																						
歩行者		9	19	2	12	5	9	10	6	14	13	19	10	12	14	14	15	29			212		
その他								1													1		
合計		9	33	25	61	130	133	125	152	183	183	138	104	109	101	67	45	61			1,659		

道路形状別、道路別発生状況

平成30年1月～8月

			国道													北陸道	能越道	県道			市道	町道	その他	合計	
			8	157	159	160	249	304	305	359	360	364	415	416	470			471	主地	里山					一般
交差点	小	件	4		1		2		1	1								16		21	102	8	2	159	
		死																							
		傷	5		3		2		1	1									20		23	114	9	2	181
	中	件	9	5	8		8	1	7	2	1								61		54	157	12	1	326
		死			1																1	2			4
		傷	13	6	7		13	1	7	2	1								67		64	173	16	2	372
	大	件	13	13	6		2		4	2	5								38		18	38	2		141
		死	1																1			1			3
		傷	13	15	6		2		4	2	6								48		21	37	3		157
交差点付近		件	43	10	13		6	2	2	1	2							83		35	87	3	1	289	
		死				1												1		1				3	
		傷	56	12	18		6	2	2	1	2							92		41	108	3	1	345	
単路	トンネル	件	1	1			2											3						7	
		死																							
		傷	1	1			2												3						7
	橋	件	13	1	1														2		5	5			27
		死	1																						1
		傷	22	2	1														2		7	6			40
	カーブ屈折	件	3	5	2	1	1		1					1					8	1	4	13	2		42
		死	1	1															1			1			4
		傷	3	4	2	1	3		1					1					8	1	5	15	2		46
	その他	件	82	21	16		5	1	24	8	4	4			1				105	9	92	207	10	2	599
		死		1															1			2			4
		傷	108	25	18		7	1	29	9	5	8			1				122	16	100	229	14	2	704
踏切	件																				2			2	
	死																								
	傷																				2			2	
その他	件																							89	
	死																								
	傷																							92	
合計	件	168	56	47	1	26	4	39	14	12	4	2	1	1			8	316	10	229	611	37	95	1,681	
	死	3	2	1		1												4		2	6			19	
	傷	221	65	55	1	35	4	44	15	14	8	2	1	1			10	362	17	261	684	47	99	1,946	



状態別、年齢別死者数

平成30年1月～8月

		6以下	7-12	13-15	16-19	20-24	25-29	30-34	35-39	40-44	45-49	50-54	55-59	60-64	65-69	70-74	75-79	80以上	合計	6未満		
乗用	大型	運転																				
		同乗																				
	中型	運転																				
		同乗																				
	準中型	運転																				
		同乗																				
普通	運転														1				1	2		
	同乗																		1	1		
軽	運転				1				1										1	3		
	同乗																					
ミニカー	運転																					
	同乗																					
貨物	大型	運転											1							1		
		同乗																				
	中型	運転																				
		同乗																				
	準中型	運転																				
同乗																						
普通	運転																					
	同乗																					
軽	運転																1		1	2		
	同乗																					
四輪車計	運転				1				1				1	1		1			3	8		
	同乗																		1	1		
特殊車	運転																					
	同乗																					
二輪	小型二輪	運転										1								1		
		同乗																				
	軽二輪	運転																				
		同乗																				
	二種原	運転																				
同乗																						
自動二輪小計	運転											1								1		
	同乗																					
原付	運転																					
	同乗																					
二輪車計	運転											1								1		
	同乗																					
自転車	運転												1						1	2		
	同乗																					
その他の車両	運転																					
	同乗																					
小計	運転				1				1			1	2	1		1			4	11		
	同乗																		1	1		
歩行者								1							1	1			4	7		
その他																						
合計					1			1	1			1	2	1	1	2			9	19		

状態別、年齢別傷者数

平成30年1月～8月

			6以下	7-12	13-15	16-19	20-24	25-29	30-34	35-39	40-44	45-49	50-54	55-59	60-64	65-69	70-74	75-79	80以上	合計	6未満		
乗用	大型	運転				1			2			1									1		
		同乗										1					1					5	
	中型	運転																					
		同乗																					
	準中型	運転																					
		同乗																					
	普通	運転				6	48	66	57	83	79	74	44	47	41	31	14	12	6	608			
		同乗	7	9	5	9	10	13	8	4	15	9	10	7	10	11	12	4	11	154	5		
	軽	運転				8	53	39	49	43	52	59	55	29	34	23	13	9	5	471			
		同乗	10	9	5	9	9	6	7	4	5	9	10	1	8	5	3	3	6	109	7		
	ミニカー	運転																					
		同乗																					
貨物	大型	運転						1		1		3					1				6		
		同乗																					
	中型	運転						1	1	2	2	3	2		1							12	
		同乗													1								1
	準中型	運転					1		1	3	1		1	1								8	
		同乗																					
	普通	運転					2	4	5	6	6	7	1	4		2	1					38	
		同乗				1	1									1						3	
	軽	運転					4	5	5	4	8	13	9	5	11	5	6	3	3	81			
		同乗					3				1	1	3				1		1	10			
小計	運転				14	108	116	118	142	148	160	112	86	87	61	35	24	14	1,225				
	同乗	17	18	10	20	23	19	17	8	21	20	23	9	18	18	16	7	18	282	12			
特殊車	運転																1				1		
	同乗																						
二輪	小型二輪	運転					1				1	2										4	
		同乗																					
	軽二輪	運転				1	3	1			2	1		1		3						12	
		同乗																					
	二種原	運転				1		1			4							1				7	
		同乗																					
	自動二輪小計	運転				2	4	2			7	3		1		3		1				23	
		同乗																					
原付	運転			1		4	1				1	2	1	1	2	3	2	2	20				
	同乗			1															1				
小計	運転			1	2	8	3			7	4	2	2	1	5	3	3	2	43				
	同乗			1															1				
自転車	運転		14	23	29	8	6	5	7	14	7	7	3	8	13	14	6	16	180				
	同乗					1													1				
その他の車両	運転																						
	同乗																						
計	運転		14	24	45	124	125	123	149	169	171	121	91	96	79	53	33	32	1,449				
	同乗	17	18	11	20	24	19	17	8	21	20	23	9	18	18	16	7	18	284	12			
歩行者			10	19	2	12	5	9	10	7	15	13	19	10	12	14	13	15	26	211	6		
その他									1			1								2			
合計			27	51	37	77	153	153	151	164	205	205	163	110	126	111	82	55	76	1,946	18		

第1当事者の違反別、警察署別発生件数(1)

平成30年1月～8月

		金沢中	金沢東	金沢西	大聖寺	小松	寺井	白山	津幡	羽咋	七尾	輪島	珠洲	高速隊	計
信号無視		7	4	15	1	7	4	7	5	4	2	2			58
通行禁止															
通 区 分	右側通行				4	1	1	1							7
	歩道等通行														
	その他					1									1
通行帯違反															
最高速度															
横 断	後退禁止違反				1								1		2
	横断転回禁止				1										1
車間距離不保持			1	2		3									6
進路変更禁止															
通行妨害					1										1
追 越	追越し方法				1				1						2
	禁止場所														
割込み等															
踏切不停止			1												1
右 折	禁止場所														
	交差点 原付 交差点 その他	1				2		1							4
左 折	禁止場所														
	交差点	1				1									2
優先通行妨害			5	4	8		1			3		1	2		24
交 差 点	交差道路通行	14	3	11		12		1		5		2			48
	反対方向右折	4	1	1		2		1				2			11
	歩行者		3	1								1			5
	その他	15		2		6						2			25
歩 行	横断妨害	14	20	11	4	9		5	1		1	2			67
	通行妨害		1												1
横断自転車妨害		3	1	1	1	1		2							9
徐 行	交差点	5	1	7	1	4		1	3						22
	交差点以外	1		1											2
一時不停止		6	4	13	6	4	4	8	2	1	2				50
駐停車違反															
灯火違反															
合図不履行															
乗車不適當															
積 載	過積載														
	その他														
自転車の通行方法															
けん引違反															
整 備 不 良	ハンドル														
	ブレーキ				1										1
	走行装置														
	その他														
最低速度															
酒酔い運転															
過 労 等	薬物使用・覚せい剤等														
	薬物使用・シンナー等														
	薬物使用・その他														
過労運転			1									1			2
小計		71	46	69	30	53	10	27	12	13	12	6	3		352

第1 当事者の違反別、警察署別発生件数(2)

平成30年1月～8月

		金沢中	金沢東	金沢西	大聖寺	小松	寺井	白山	津幡	羽咋	七尾	輪島	珠洲	高速隊	合計	
共同危険行為																
安全 運 転 義 務	ハンドル	3	2	1		1		3		1					11	
	ブレーキ	14	23	20	5	11	6	19	9	3	4				114	
	前方不注意・漫然	21	16	16	9	5	5	19	8	7	8	1		2	117	
	前方不注意・脇見	16	19	39	17	22	15	35	15	10	8	3	1	1	201	
	動静不注意	34	53	31	22	18	7	43	11	7	4	5		2	237	
	不確認・前 左右	62	74	72	33	33	8	84	26	11	13	8	1	1	426	
	不確認 ・ 後方	26	20	21	6	10	2	15	10	1	4	1		2	118	
	安全速度	9	6	4	8	10	1	10	2	6	1	2	1		60	
	予測不適	1													1	
	その他	5	7	4	1	4	1			1	2				25	
幼児等通行妨害																
ドア開放 等																
停止措置義務違反																
燃料(高速)																
故障表示																
自二輪車乗車方法																
条件違反																
その他の違反		1		3		1									5	
調査不能					1			1							2	
違反なし																
歩 行 者 の 違 反	信号無視				1										1	
	通 区 分	左側通行														
		車道通行														
		その他														
	横 断	横断歩道外横断														
		斜め横断														
		駐停車両前後横断														
		走行車両前後横断														
	禁止場所															
	幼児のひとり歩き															
	踏切不注意															
	めいていはいかい															
	路上遊戯															
	路上作業															
	飛び出し															
	その他の違反															
	調査不能															
違反なし																
不明		4	1	1			1	2		1	1				11	
小計		196	221	212	103	115	46	231	81	48	45	20	3	8	1,329	
合計		267	267	281	133	168	56	258	93	61	57	26	6	8	1,681	

子供、高校生、大学生、高齢者の市町別発生状況

平成30年1月～8月

	未就園児			園児			小学生			中学生			高校生			大学生			高齢者		
	件数	死者	傷者	件数	死者	傷者	件数	死者	傷者	件数	死者	傷者	件数	死者	傷者	件数	死者	傷者	件数	死者	傷者
高 速 隊																					
金 沢 市	金沢中	1		1		1	8		10	3		6	10		10	27		17	92	2	54
	金沢東				1	2	4		4	3		3	7		7	17		6	88	1	46
	金沢西	1		3	1	1	3		5				8		9	6		3	70		34
	小 計	2		4	2	4	15		19	6		9	25		26	50		26	250	3	134
七 尾 市					1	2		3										25	1	16	
小 松 市			1		1	3		5	3		5	6		6	4		1	61	4	25	
輪 島 市						1		2										11		10	
珠 洲 市																		1		1	
加 賀 市			1	1	2	4		4				1		5	2		3	61		35	
羽 咋 市									1		1							18		12	
かほく市									1		1	1		1			1	17	2	9	
白 山 市					1	2		2	2		4	2		3	10		3	46		30	
能 美 市						2		4	1		1	1		2	3		3	15		8	
野々市市					2	1		3	1		3	2		3	8		5	23		15	
川 北 町															1			2		2	
津 幡 町			1		1			3			1			2	1			15	1	7	
内 灘 町								3	1		1	1		3	4		4	7		5	
志 賀 町					1													9	1	7	
宝達志水町						1		1	1		1							2		2	
中能登町					1	1		1						1				6		3	
穴 水 町																		2		2	
能 登 町															1	1		1		1	
合 計	2		7	3	14	32		50	17		27	39		52	84	1	46	572	12	324	

高齢者の事故の発生状況

平成30年1月～8月

		件数			死者			傷者		
		本年	前年	増減	本年	前年	増減	本年	前年	増減
65才～69才	1当	137	159	-22	1	4	-3	111	138	-27
	2当	101	121	-20						
70才～74才	1当	110	108	2	2	3	-1	82	97	-15
	2当	67	83	-16						
75才～79才	1当	74	96	-22		4	-4	55	86	-31
	2当	45	67	-22						
80才～84才	1当	42	57	-15	2	2		46	44	2
	2当	38	33	5						
85才～89才	1当	15	24	-9	6	1	5	21	14	7
	2当	17	12	5						
90才 以上	1当	6	6		1		1	9	6	3
	2当	6	4	2						
歩行者	1当				6	9	-3	68	69	-1
	2当	72	76	-4						
自転車	1当	4		4	1	2	-1	49	51	-2
	2当	47	53	-6						
原付	1当	3	2	1				9	7	2
	2当	7	6	1						
自二	1当		2	-2		1	-1	4	3	1
	2当	4	2	2						
特殊車	1当		1	-1				1		1
	2当	1		1						
四輪車	1当	377	445	-68	5	2	3	193	254	-61
	2当	143	183	-40						
その他	1当								1	-1
	2当									
合計	1当	384	450	-66	12	14	-2	324	385	-61
	2当	274	320	-46						

# 高齢者の時間別、通行目的別発生件数

平成30年1月～8月

		0	1	2	3	4	5	6	7	8	9	10	11	12	13	14	15	16	17	18	19	20	21	22	23	計	
業務	職業運転	1当	1			1			2	3	2	1			3	2		1	2	4	1				2	25	
		2当	1								2	2				3	1	1	1				1			1	13
	業務目的	1当					1	1			3	3	2	1	7	4	2		5	2				1			32
		2当									3	2	2	1	1		2					2					16
通勤	出勤	1当				1			6	8						1									1	17	
		2当					1	3	5	2	1															12	
	退社	1当	1										1			1				6	1	2			1	1	14
		2当																		1	1				1		3
通学等	登校	1当																									
		2当																									
	学業中	1当																									
		2当																									
	下校	1当																									
		2当																									
私用	観光娯楽	1当					1					1	1		1	2	1	2	1								10
		2当								1		1	2	2			1	2	2	1			1				13
	ドライブ	1当												1													1
		2当											1				1										2
	散歩	1当																			2						2
		2当														1		1	1		1			1			5
	飲食	1当												1		1		1					1		1	1	6
		2当																						1		1	6
	買物	1当							1	1	6	17	10	9	10	4	9	6	14	4	3						94
		2当						1	1	1	2	5	8	9	8	4	9	4	10	7	3	2			2	2	1
	訪問	1当					1		2	3	7	5	6	2	9	5	6	7	9	5	1	2		2			72
		2当						1	1	3	3	12	3	1	2	3	4	3	4	2	4	1					48
	送迎	1当							1	3	3	1		2	1		4	1	2			1					19
		2当								1	1			1		1		1									6
	通院	1当								1	2	2	1	1	1			1									9
		2当									1	2	1			1											5
	帰省	1当																									
		2当																									
	遊戯	1当																									
		2当																									
	疾病徘徊	1当																									
		2当						1																			1
	その他	1当					1	1	1	6	2	3	7	11	7	5	8	16	7	4	1	3	1	2	1		87
		2当	1				1	1	2	2	1	4	6	5	7	6	7	6	4	6	3	2	1				65
	調査不能	1当																									
		2当													1											1	2
	合計	1当	2				2	5	2	18	24	26	37	30	30	35	24	36	30	40	17	12	3	5	3	3	384
		2当	2				1	4	7	9	15	19	31	24	20	18	24	19	22	23	11	10	5	1	4	5	274

歩行者事故の発生状況

平成30年1月～8月

		件数			死者			傷者		
		本年	前年	増減	本年	前年	増減	本年	前年	増減
未就園児	1当									
	2当	2	1	1				2	1	1
就園児	1当									
	2当	3	7	-4				4	9	-5
小学生	1当									
	2当	22	19	3				22	19	3
中学生	1当									
	2当	3	4	-1				3	4	-1
高校生	1当									
	2当	6	10	-4				6	11	-5
15～19 (上記を除く)	1当					1	-1			
	2当	6	7	-1				6	6	
20～29	1当									
	2当	14	25	-11				14	28	-14
30～39	1当	1		1						
	2当	16	17	-1	1		1	17	17	
40～49	1当									
	2当	27	24	3				28	25	3
50～59	1当									
	2当	29	27	2				29	27	2
60～64	1当					1	-1			
	2当	12	17	-5				12	16	-4
65～69	1当									
	2当	14	15	-1	1	3	-2	14	12	2
70～79	1当									
	2当	29	39	-10	1	4	-3	28	37	-9
80以上	1当									
	2当	29	22	7	4	2	2	26	20	6
合計	1当	1		1						
	2当	212	234	-22	7	11	-4	211	232	-21



自転車事故の発生状況

平成30年1月～8月

		件数			死者			傷者		
		本年	前年	増減	本年	前年	増減	本年	前年	増減
未就園児	1当									
	2当									
就園児	1当									
	2当									
小学生	1当		1	-1				10	17	-7
	2当	10	17	-7						
中学生	1当							14	17	-3
	2当	14	17	-3						
高校生	1当		3	-3				31	48	-17
	2当	31	48	-17						
15～19 (上記を除く)	1当							11	13	-2
	2当	11	13	-2						
20～29	1当		1	-1				15	30	-15
	2当	14	28	-14						
30～39	1当	1		1				12	16	-4
	2当	12	16	-4						
40～49	1当		3	-3				21	24	-3
	2当	21	23	-2						
50～59	1当	1	1		1			10	18	-8
	2当	10	18	-8			1			
60～64	1当					1	-1	8	12	-4
	2当	8	13	-5						
65～69	1当	1		1				13	16	-3
	2当	12	16	-4						
70～79	1当	2		2		1	-1	20	24	-4
	2当	18	25	-7						
80以上	1当	1		1	1	1		16	11	5
	2当	17	12	5						
合計	1当	6	9	-3	2	3	-1	181	246	-65
	2当	178	246	-68						