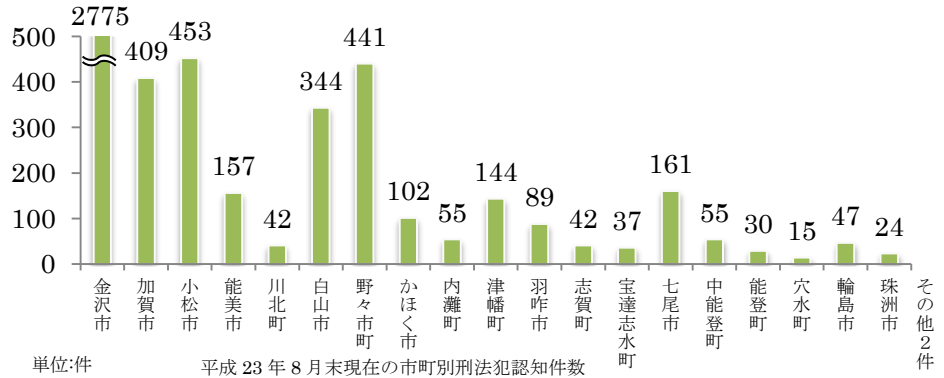


# 「IP 防犯ネット」情報 Vol.15

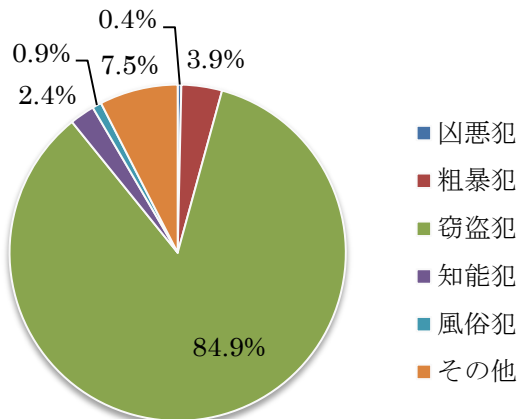
平成 23 年 9 月 29 日  
石川県警察本部  
生活安全企画課

平成 23 年 8 月末現在、石川県内の刑法犯認知件数は 5,424 件(暫定値)となっており、前年同月末の 5,352 件と比べると **72 件増加しています**。  
今回は認知された刑法犯の内訳と市町別の刑法犯認知件数を見てみましょう。

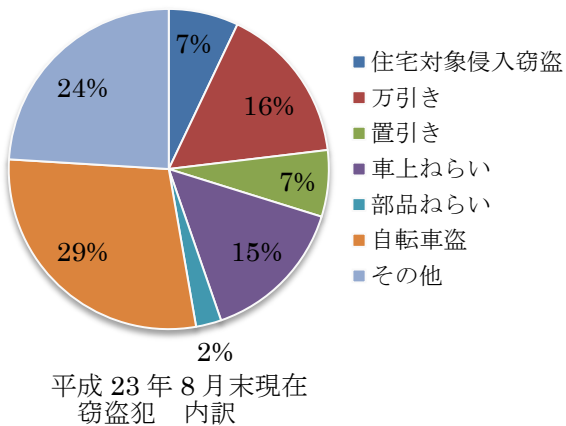
右の図は 8 月末現在の市町別の刑法犯認知件数(暫定値)のグラフです。  
都市部に集中している事がよくわかります。



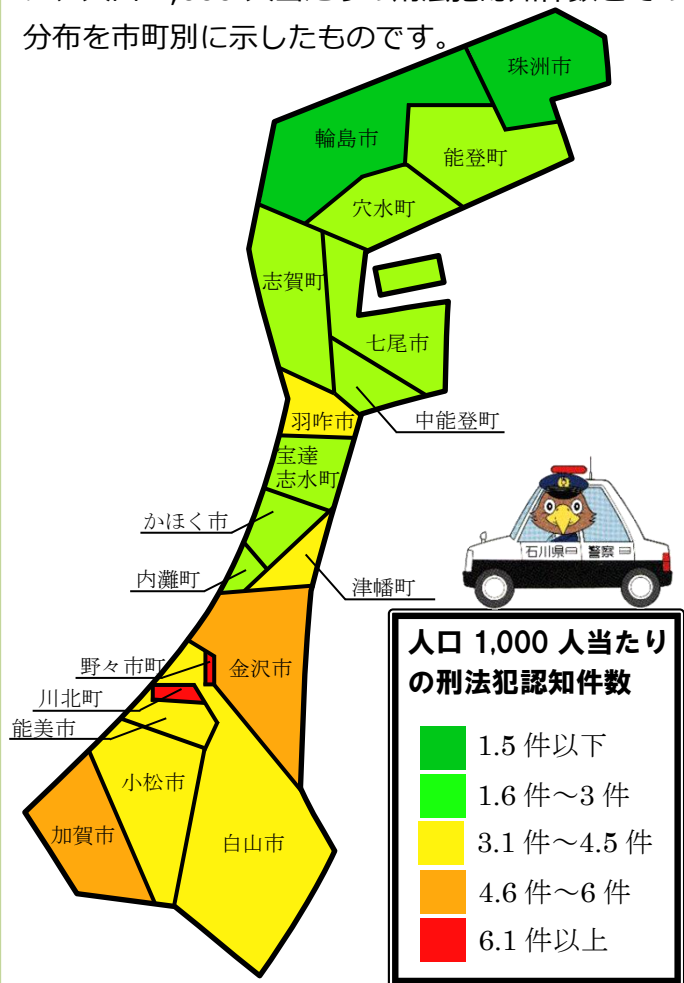
下の図は県内で認知された刑法犯の内訳と、最も認知件数の多かった窃盗の内訳を示したものです。



平成 23 年 8 月末現在 石川県内刑法犯認知件数 内訳



下の図は平成 23 年 1 月～8 月末までのデータを基に、人口 1,000 人当たりの刑法犯認知件数とその分布を市町別に示したものです。



平成 23 年 8 月末までに認知された刑法犯のうち約 84.9%が窃盗犯でした。

窃盗の内訳をしてみると、自転車盗が約 29%で最も多く、ついで万引きの約 16%が続きます。

より詳細なデータは石川県警察のホームページ(<http://www2.police.pref.ishikawa.lg.jp>)にある「安全な暮らし・防犯対策」の中の「犯罪発生マップ」からご覧いただけます。