

# 令和2年中の石川県内における自殺者数について

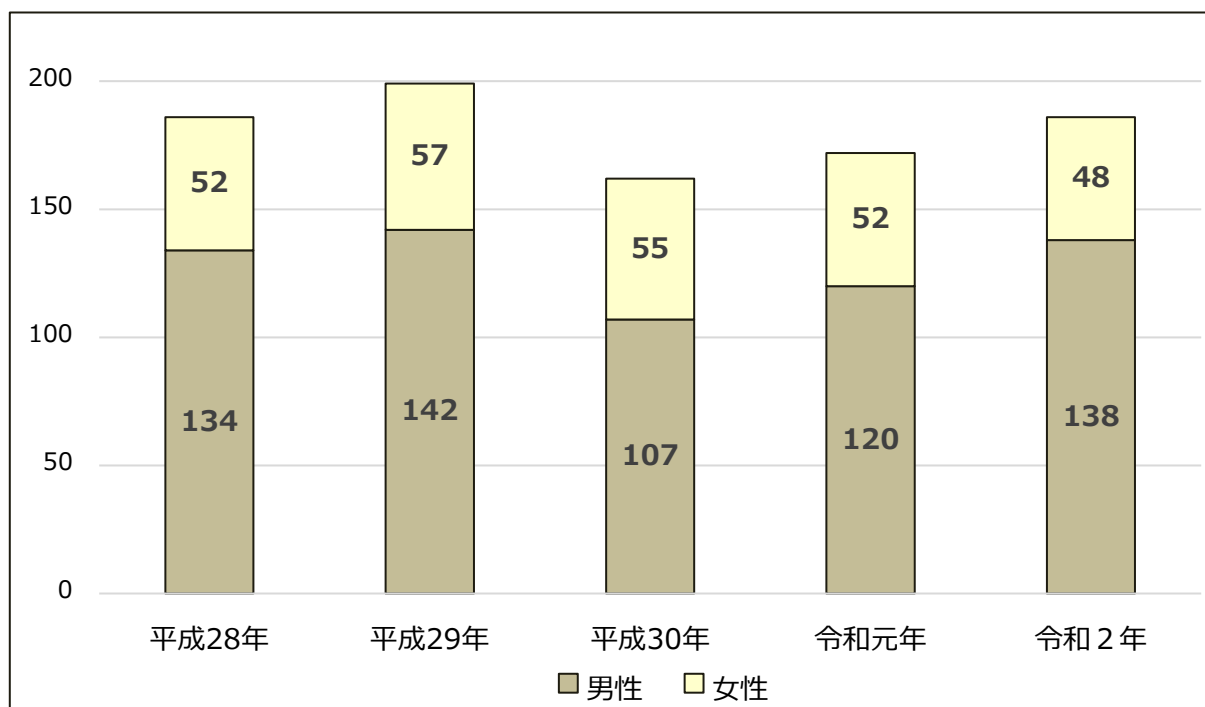
## 1 自殺者数

令和2年中の石川県内の自殺者数は186人で、前年に比べ14人(8.1%)増加しています。

性別では、男性が138人(74.2%)、女性が48人(25.8%)となっています。

|    | 平成28年 | 平成29年 | 平成30年 | 令和元年 | 令和2年 |
|----|-------|-------|-------|------|------|
| 男性 | 134   | 142   | 107   | 120  | 138  |
| 女性 | 52    | 57    | 55    | 52   | 48   |
| 合計 | 186   | 199   | 162   | 172  | 186  |

(人)

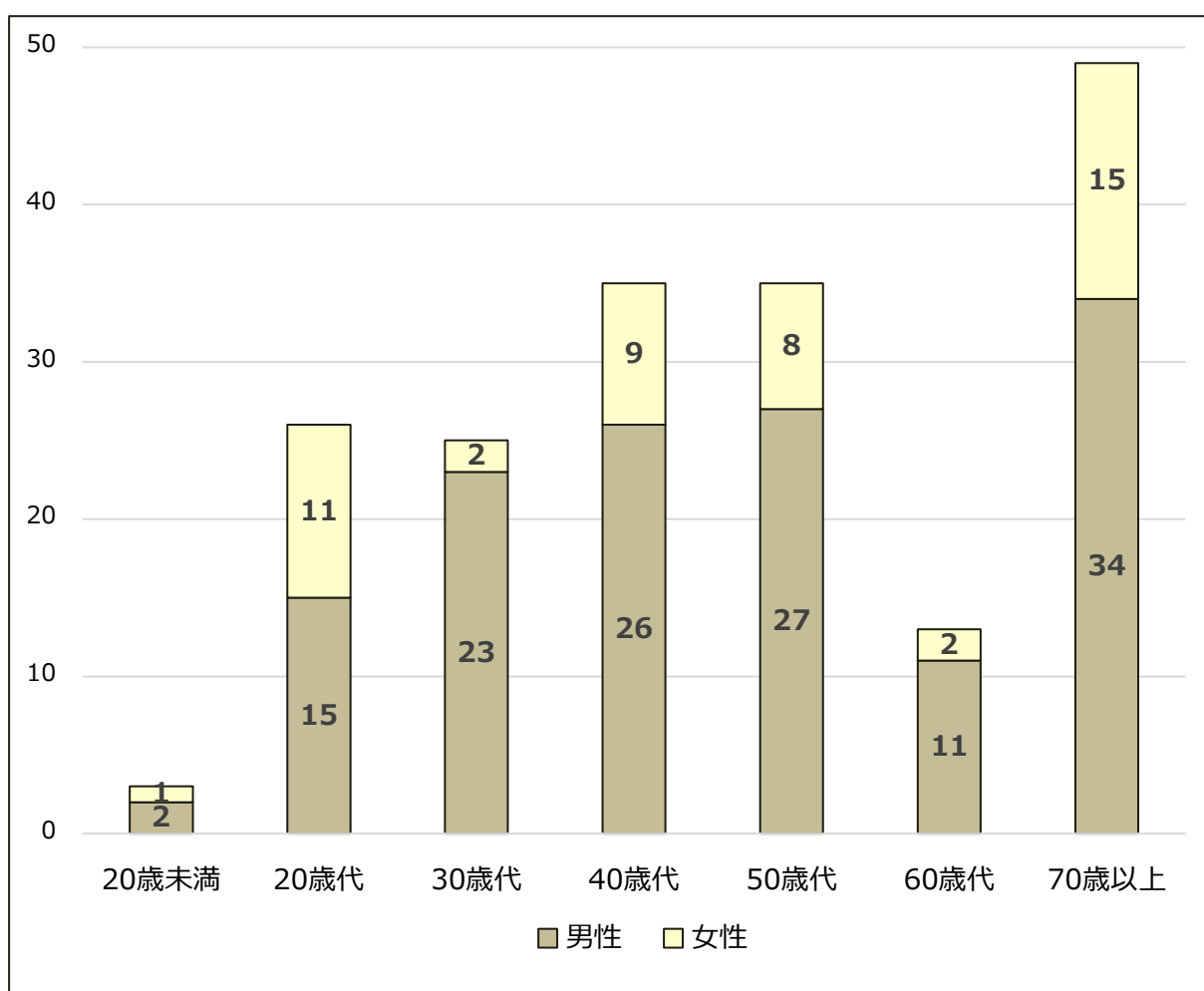


## 2 男女別、年齢階級別自殺者数

「70歳以上」が49人で全体の26.3%を占め、次いで「40歳代」及び「50歳代」がそれぞれ35人（18.8%）となっています。

| (人) | 20歳未満 | 20歳代 | 30歳代 | 40歳代 | 50歳代 | 60歳代 | 70歳以上 |
|-----|-------|------|------|------|------|------|-------|
| 男性  | 2     | 15   | 23   | 26   | 27   | 11   | 34    |
| 女性  | 1     | 11   | 2    | 9    | 8    | 2    | 15    |
| 合計  | 3     | 26   | 25   | 35   | 35   | 13   | 49    |

(人)

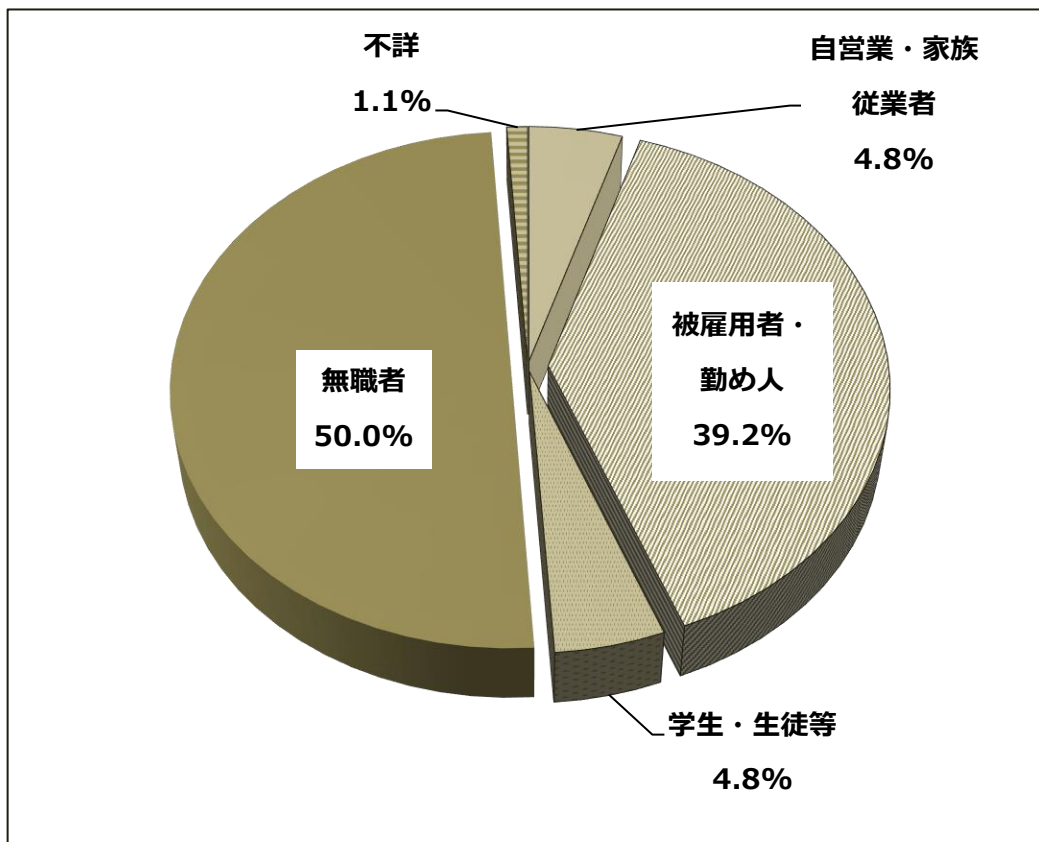


### 3 職業別自殺者数

「無職者」が93人で全体の50.0%を占め、次いで「被雇用者・勤め人」が73人（39.2%）、「自営業・家族従業者」及び「学生・生徒等」がそれぞれ9人（4.8%）となっています。

| 自営業<br>・家族従業者 | 被雇用者<br>・勤め人 | 学生<br>・生徒等 | 無職者 | 不詳 |
|---------------|--------------|------------|-----|----|
| 9             | 73           | 9          | 93  | 2  |

(人)



## 4 原因・動機別自殺者数

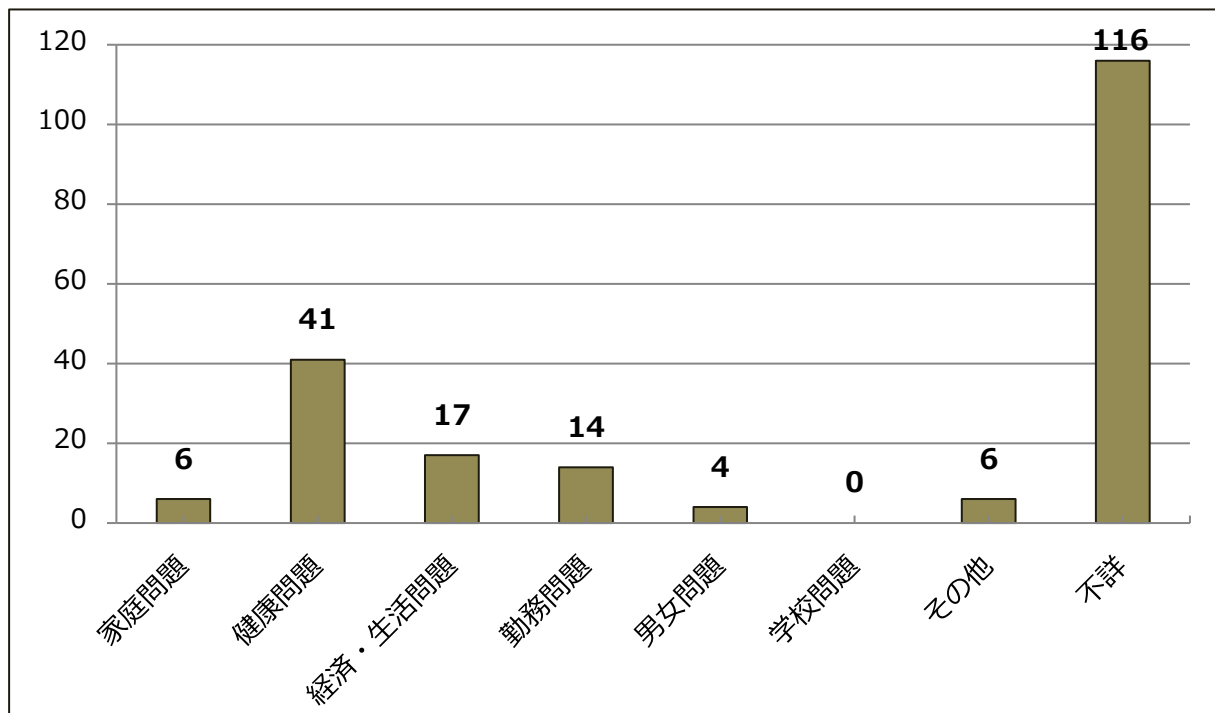
原因・動機は、「健康問題」が41人、次いで「経済・生活問題」が17人、「勤務問題」が14人となっています。

(注) 自殺の多くは多様かつ複合的な原因及び背景を有しており、様々な要因が連鎖する中で起きています。

(注) 遺書等の自殺を裏付ける資料により明らかに推定できる原因・動機を、自殺者一人につき3つまで計上可能としています。

| 家庭問題 | 健康問題 | 経済・生活問題 | 勤務問題 | 男女問題 | 学校問題 | その他 | 不詳  |
|------|------|---------|------|------|------|-----|-----|
| 6    | 41   | 17      | 14   | 4    | 0    | 6   | 116 |

(人)



※ 全国の自殺概況は、警察庁ホームページ (<http://www.npa.go.jp>) に

掲載されておりますので、そちらを御覧ください。