

執 務 資 料

令 和 2 年 3 月

令和3年2月28日まで保存

(事故分析係 5043)

石川県の交通事故発生状況

令和元年(確定値)

石川県警察本部交通企画課

～ 目 次 ～

P 1 本県の事故発生状況等
P 2 警察署別交通事故件数、負傷者数、死者数
P 3 事故の内容
P 4 月別、事故区分別
P 5 警察署別、時間別発生状況
P 6 警察署別、道路別発生状況
P 7 警察署別、昼夜別、状態別、死傷者数
P 8、9 警察署別、事故類型別発生状況
P 10 市町別発生状況
P 11 市町別、状態別死者数
P 12 市町別、状態別傷者数
P 13 当事者別、年齢別発生件数（1、2当事者）
P 14 道路形状別、道路別発生状況
P 15 状態別、年齢別死者数
P 16 状態別、年齢別傷者数
P 17、18 第1当事者の違反別、警察署別発生件数
P 19 子供、高校生、大学生、高齢者の市町別発生状況
P 20 高齢者の事故の発生状況
P 21 高齢者の時間別、通行目的別発生件数
P 22 歩行者事故の発生状況
P 23 自転車事故の発生状況

1 本県の概況・隣接県・全国の事故発生状況等

	年累計	前年比	
		増減数	増減率
発生件数	2,408	-234	-8.9%
死者数	31	3	10.7%
負傷者数	2,823	-262	-8.5%

※ 死者数31人のうち高齢者は22人で、その構成率は71%
 (前年、死者数28人、うち高齢者20人で、構成率71.4%)

※ 死亡事故 発生件数 30件 (前年比 3件)
 死者数 31人 (前年比 3人)

2 全国の事故

	年累計	前年比	
		増減数	増減率
発生件数	381,237	-49,364	-11.5%
死者数	3,215	-317	-9.0%
負傷者数	461,775	-64,071	-12.2%

3 死者数の本県全国位置 (ワースト順)

死者数	増減数	増減率
43位 31人	12位 3人	10位 10.7%

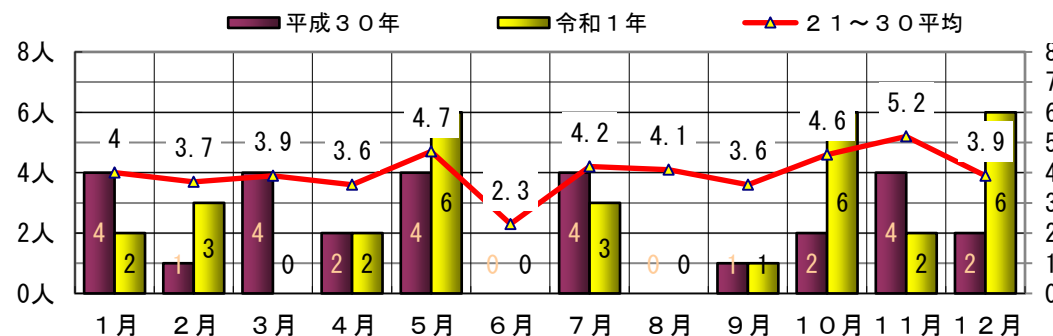
4 免許人口構成

年月	県内免許人口	高齢者～65歳以上～ (内75歳以上)		若年者～24歳以下～	
		構成率	構成率	構成率	構成率
令和元年12月	779,578	198,163 (62,798)	25.4% (8.1%)	58,523	7.5%

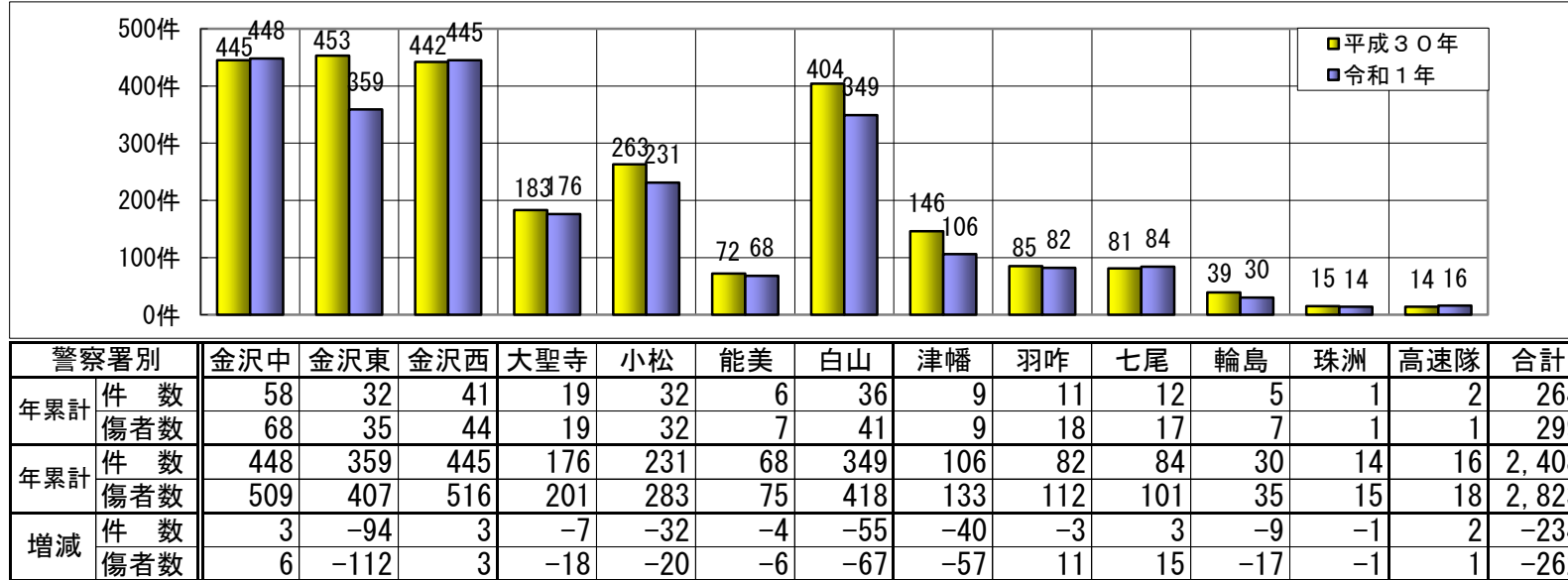
5 月別交通事故発生状況

	発生件数				死者数			負傷者数				
	1日平均	前年同月比		1日平均	前年同月比		1日平均	前年同月比				
		増減数	増減率		増減数	増減率		増減数	増減率			
1月	197	6.4	-9	-4.4%	2	0.06	-2	-50.0%	227	7.3	-16	-6.6%
2月	195	7.0	-12	-5.8%	3	0.11	2	200.0%	223	8.0	-3	-1.3%
3月	227	7.3	17	8.1%	0	0.00	-4	-100.0%	267	8.6	22	9.0%
4月	191	6.4	12	6.7%	2	0.07	0	0.0%	226	7.5	12	5.6%
5月	203	6.5	-18	-8.1%	6	0.19	2	50.0%	243	7.8	-16	-6.2%
6月	186	6.2	-1	-0.5%	0	0.00	0	-	222	7.4	10	4.7%
上半期	1,199	6.6	-11	-0.9%	13	0.07	-2	-13.3%	1,408	7.8	9	0.6%
7月	190	6.1	-28	-12.8%	3	0.10	-1	-25.0%	229	7.4	-25	-9.8%
8月	171	5.5	-82	-32.4%	0	0.00	0	-	218	7.0	-75	-25.6%
9月	181	6.0	-34	-15.8%	1	0.03	0	0.0%	200	6.7	-50	-20.0%
10月	199	6.4	-52	-20.7%	6	0.19	4	200.0%	231	7.5	-76	-24.8%
11月	204	6.8	-32	-13.6%	2	0.07	-2	-50.0%	238	7.9	-47	-16.5%
12月	264	8.5	5	1.9%	6	0.19	4	200.0%	299	9.6	2	0.7%
下半期	1,209	6.6	-223	-15.6%	18	0.10	5	38.5%	1,415	7.7	-271	-16.1%
合計	2,408	6.6	-234	-8.9%	31	0.08	3	10.7%	2,823	7.7	-262	-8.5%

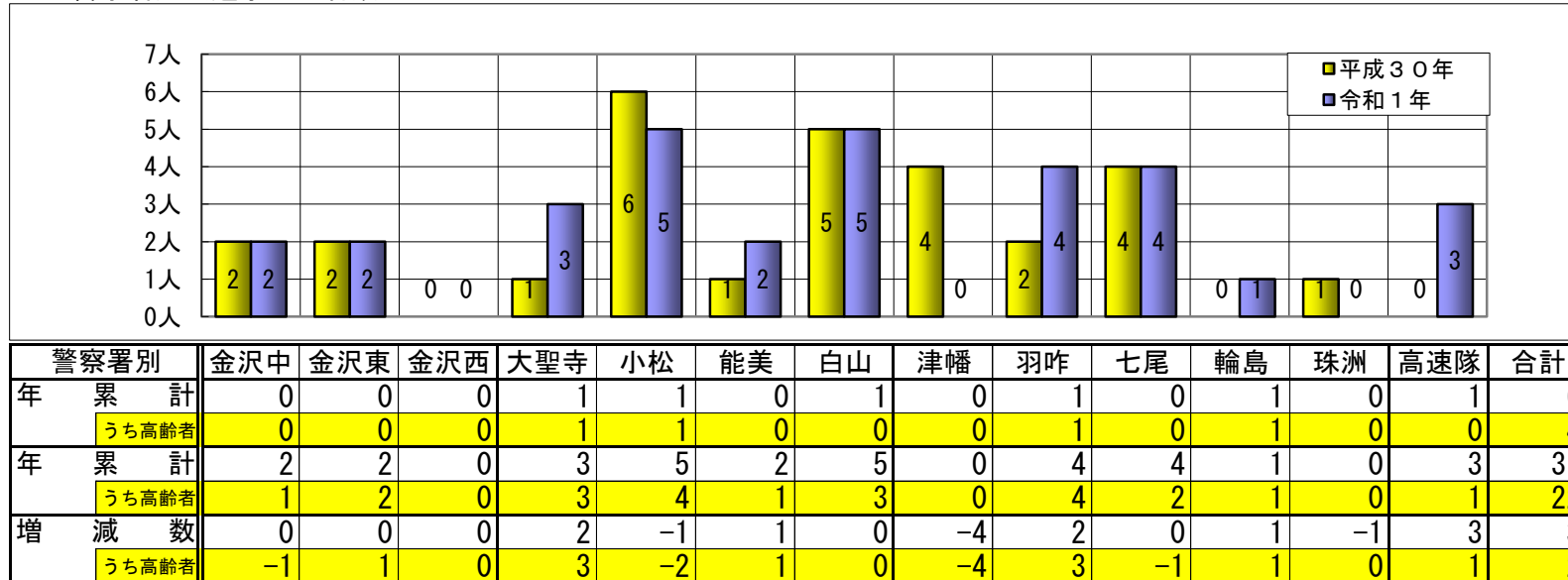
月別死者数推移



6 警察署別交通事故件数、負傷者数



7 警察署別交通事故死者数



事故の内容

全署 令和元年12月分月報

区分		件数						死者						傷者					
		当月		累計		前年対比		当月		累計		前年対比		当月		累計		前年対比	
		本年	前年	本年	前年	増減数	増減率	本年	前年	本年	前年	増減数	増減率	本年	前年	本年	前年	増減数	増減率
曜日別	月	40	35	324	391	-67	-17.1			2	4	-2	-50.0	43	40	368	452	-84	-18.6
	火	38	41	362	405	-43	-10.6	2	1	5	4	1	25.0	42	48	408	464	-56	-12.1
	水	48	44	360	402	-42	-10.4		1	3	1	2	200.0	49	47	391	469	-78	-16.6
	木	44	26	395	375	20	5.3			3	5	-2	-40.0	50	27	460	416	44	10.6
	金	32	47	391	429	-38	-8.9	2		7	10	-3	-30.0	36	55	446	484	-38	-7.9
	土	39	31	311	349	-38	-10.9	2		5	2	3	150.0	45	35	375	410	-35	-8.5
	日	23	35	265	291	-26	-8.9			6	2	4	200.0	34	45	375	390	-15	-3.8
昼夜別	昼	153	149	1,723	1,961	-238	-12.1	3	1	13	14	-1	-7.1	174	166	2,049	2,285	-236	-10.3
	夜	111	110	685	681	4	0.6	3	1	18	14	4	28.6	125	131	774	800	-26	-3.3
天候別	晴	103	80	1,246	1,298	-52	-4.0			13	9	4	44.4	116	96	1,463	1,538	-75	-4.9
	曇	96	105	712	739	-27	-3.7	3		8	10	-2	-20.0	114	122	832	858	-26	-3.0
	雨	65	64	401	461	-60	-13.0	3	2	10	7	3	42.9	69	67	472	530	-58	-10.9
	霧 雪		10	49	144	-95	-66.0				2	-2	-100.0		12	56	159	-103	-64.8
1 当営業車による事故	バス		2	8	15	-7	-46.7								2	11	17	-6	-35.3
	ハイヤー・タクシー	6	3	49	45	4	8.9			1		1		6	4	55	54	1	1.9
	トラック	8	7	75	80	-5	-6.3			4	1	3	300.0	9	9	88	94	-6	-6.4
1 当ダンプカーによる事故		1	5	4	1	25.0				1	-1	-100.0		1	5	4	1	25.0	
1 当女性による事故	91	101	865	999	-134	-13.4	2		5	5			94	112	1,018	1,154	-136	-11.8	
女性の事故	175	174	1,526	1,721	-195	-11.3	4	2	13	12	1	8.3	151	145	1,401	1,523	-122	-8.0	
1 当若年者による事故	32	44	362	421	-59	-14.0	1		3	1	2	200.0	38	55	448	500	-52	-10.4	
1 当高齢者による事故	70	50	580	607	-27	-4.4	2	2	8	10	-2	-20.0	80	55	672	709	-37	-5.2	
二輪車の事故	17	8	109	86	23	26.7			2	1	1	100.0	16	8	101	82	19	23.2	
原付車の事故	12	5	47	44	3	6.8			1		1		11	5	41	42	-1	-2.4	
高校生の事故	12	11	81	75	6	8.0							13	11	100	94	6	6.4	
交差点(付近含む)での事故	151	154	1,400	1,489	-89	-6.0	4	1	15	15			170	173	1,614	1,725	-111	-6.4	
カーブでの事故	12	14	101	106	-5	-4.7	1		8	8			15	18	133	118	15	12.7	
飲酒運転の事故	1	3	27	33	-6	-18.2			1	1			1	6	34	39	-5	-12.8	
無免許等運転の事故	3	1	11	6	5	83.3							3	2	12	8	4	50.0	
1 当県外者の事故	16	14	131	151	-20	-13.2	1		6	2	4	200.0	19	18	170	186	-16	-8.6	
全数	264	259	2,408	2,642	-234	-8.9	6	2	31	28	3	10.7	299	297	2,823	3,085	-262	-8.5	

注) 女性、二輪車、原付車、高校生、飲酒運転、無免許運転の件数は、第1又は第2当事者となった件数。(第1、第2共に該当の場合は1件として計上)

注) 飲酒運転については、酒気帯び以上。

月別、事故区分別

令和1年12月

		合計		1月		2月		3月		4月		5月		6月		7月		8月		9月		10月		11月		12月	
		件数	増減	件数	増減	件数	増減	件数	増減	件数	増減	件数	増減	件数	増減	件数	増減	件数	増減	件数	増減	件数	増減	件数	増減	件数	増減
全事故	件数	2,408	-234	197	-9	195	-12	227	17	191	12	203	-18	186	-1	190	-28	171	-82	181	-34	199	-52	204	-32	264	5
	死者	31	3	2	-2	3	2	-4	2	2	6	2	3	-1	3	-1	1	1	6	4	2	-2	4	2	-2	6	4
	傷者	2,823	-262	227	-16	223	-3	267	22	226	12	243	-16	222	10	229	-25	218	-75	200	-50	231	-76	238	-47	299	2
歩行者	件数	349	23	32	1	42	17	40	8	21	-6	25	5	22	-4	18	-11	22	-1	20	11	33	1	24	-9	50	11
	死者	14	1	1		1	1	-2	2	1	2	1	2	1	1	-1					4	2	1	-1	2	2	
	傷者	344	24	32		41	14	41	11	20	-7	23	4	23	-3	17	-10	22	-1	21	12	30	-1	25	-6	49	11
自転車	件数	313	-15	16	8	11	4	26	4	27	8	23	-7	31	6	25	-6	27	-14	23	-6	33	-4	34	-5	37	-3
	死者	5	2			1	1	-1	-1	1	1	1	1							-1			1	1	2	2	
	傷者	306	-18	16	8	10	3	26	5	27	9	22	-8	31	6	24	-7	27	-14	24	-4	32	-6	32	-5	35	-5
二輪車	件数	109	23	3		8	6	5		8	4	11	4	8	1	6	-4	14	4	6	-5	12	2	11	2	17	9
	死者	2	1													-1					2	2					
	傷者	101	19	3		7	5	5		7	3	11	5	8		6	-3	14	7	5	-6	10	1	9	-1	16	8
子供	件数	81	-8	2		5	4	9	2	8	6	4	-6	11	2	7	-6	7	-3	3	-7	10	-1	9	2	6	-1
	死者																										
	傷者	138	-19	4	-3	9	7	13	-1	11	1	4	-13	14	-1	10	-8	22	7	6	-9	17	-3	14	3	14	1
高校生	件数	81	6	4	4	2	-1	6	2	5	2	6	2	10	4	8		7	-4	8	3	5	-1	8	-6	12	1
	死者																										
	傷者	100	6	5	2	3	-1	6	2	7	1	20	15	10	3	9		7	-7	8		6	-2	6	-9	13	2
高齢者	件数	924	-8	60	-2	72	18	79	-7	78	15	87	25	69	5	67	-20	74	-20	72	-8	71	-29	87	4	108	11
	死者	22	2	1	-2	3	3	-4	2	1	6	4	4	4	4		-2			-1	4	3	2	-2	4	2	
	傷者	536	-15	45	8	47	14	42	-6	31	-4	40	-3	51	18	45	-1	40	-9	30	-10	50	-9	53	-10	62	-3
若年一	件数	362	-59	29	-6	20	-15	35	1	38	13	22	-16	31	5	24	-14	31	-14	34	12	30	-11	36	-2	32	-12
	死者	3	2													-1				1	1	1	1	1	1	1	1
	傷者	448	-52	35	-3	25	-14	40	-1	50	18	25	-20	37	9	33	-14	47	-5	38	10	38	-8	42	-7	38	-17
女性一	件数	865	-134	77	16	70	-13	81	4	72	-5	71		72	2	64	-20	67	-38	65	-11	69	-31	66	-28	91	-10
	死者	5		1	1			-2				1				-1			1	1		-1				2	2
	傷者	1,018	-136	87	20	79	-10	104	10	84	-7	86	1	84	6	77	-26	87	-29	75	-17	79	-35	82	-31	94	-18
高齢一	件数	580	-27	31	-7	38		52	-7	56	16	65	26	36	-10	38	-23	49	-14	55	3	39	-26	51	-5	70	20
	死者	8	-2		-3	1	1	-1				3	1									1		1		2	
	傷者	672	-37	34	-12	39	-4	63	-6	71	25	88	43	38	-13	41	-28	58	-12	59	-2	43	-43	58	-10	80	25
交差点	件数	1,400	-89	113	-1	114	12	134	12	114	17	116	-14	111	12	109	6	98	-51	101	-19	120	-39	119	-21	151	-3
	死者	15		1		1	1	-4	1	-1	2					1				-1	4	3	1	-1	4	3	
	傷者	1,614	-111	132	3	127	11	163	20	131	23	132	-21	128	16	123	1	118	-55	113	-25	135	-59	142	-22	170	-3
カーブ	件数	101	-5	10	1	10	-4	4	-4	5	-2	10	5	9	3	10	-3	4	-5	9	2	11	9	7	-5	12	-2
	死者	8			-1	1						1				2				1	1	1		1	-1	1	1
	傷者	133	15	14	6	11	-3	4	-5	6	-1	25	19	10	1	16	1	4	-7	9	2	12	10	7	-5	15	-3
夜間	件数	685	4	93	19	70	-12	60	-1	47	10	40	6	26	-1	35	5	27	-12	42	6	61	-8	73	-9	111	1
	死者	18	4	2	1	3	3	-3	1	-1	1	1	1			-2				1		5	4	2	-1	3	2
	傷者	774	-26	105	24	78	-16	70	2	55	12	47	5	32	2	39	3	33	-17	45	5	61	-26	84	-14	125	-6

警察署別、時間別発生状況

平成31年1月～令和元年12月

		0	1	2	3	4	5	6	7	8	9	10	11	12	13	14	15	16	17	18	19	20	21	22	23	計
金沢中	件	6	6	5	2	2	3	10	30	36	32	29	20	25	25	29	32	26	33	32	25	12	14	7	7	448
	死											1		1												2
	傷	7	7	7	2	3	3	15	34	42	38	32	22	24	26	39	37	29	38	34	27	13	16	7	7	509
金沢東	件	5	2		2	1	3	4	16	25	21	22	19	19	24	27	26	31	33	29	20	11	7	10	2	359
	死	1																		1						2
	傷	4	3		2	1	5	6	16	26	25	23	22	19	26	30	29	34	39	31	26	16	7	15	2	407
金沢西	件	1	1	3			3	9	30	43	27	31	22	27	24	24	27	21	47	44	25	13	8	7	8	445
	死																									
	傷	1	1	4			6	9	32	45	31	36	26	33	31	25	35	26	57	47	30	15	8	7	11	516
大聖寺	件	1			2		2	2	16	11	11	16	16	13	8	8	10	8	21	6	8	6	6	3	2	176
	死															1								2		3
	傷	1			2		2	2	17	14	13	20	19	17	11	7	13	8	23	6	9	7	7	1	2	201
小松	件	2	2		3	1		5	24	13	11	10	15	15	11	9	13	17	29	19	15	5	5	4	3	231
	死							1	1					1				1		1						5
	傷	2	2		3	1		5	27	13	15	14	19	25	13	9	16	24	37	20	16	6	8	4	4	283
能美	件			1			1		6	3	2	5	5	6	1	5	3	4	10	4	7	1	2	1	1	68
	死			1						1																2
	傷						1		6	3	2	7	5	6	1	6	4	5	12	5	7	1	2	1	1	75
白山	件	3	3		2	1	5	9	23	26	25	22	17	20	14	24	19	16	43	29	16	10	11	6	5	349
	死				1	1	2												1							5
	傷	3	3		2		3	12	25	30	28	28	19	29	16	31	26	20	52	32	18	11	15	9	6	418
津幡	件	1			1			2	9	8	7	9	7	2	8	6	6	10	8	9	5	5	1	2		106
	死																									
	傷	2			3			2	10	8	9	12	8	2	12	10	6	12	11	11	6	5	2	2		133
羽咋	件	2	1		1	1	2	3	6	5	6	5	3	2	6	8	5	8	6	7	2	1	2			82
	死				1						1							1		1						4
	傷	5	2			1	2	5	7	6	6	7	4	2	10	9	6	22	6	6	3	1	2			112
七尾	件					1	2	6	8	3	8	8	5	3	4	5	3	13	6	6	1	2				84
	死															2		1		1						4
	傷					1	2	7	9	3	11	8	6	6	6	10	4	13	6	5	1	3				101
輪島	件					1	2	1	3	2	1	2	4	1		2	1	1	5	1	1		1	1		30
	死													1												1
	傷					4	2	1	3	2	1	2	4			2	2	1	6	1	2		1	1		35
珠洲	件							1	2	2	4			2			1		1	1						14
	死																									
	傷							1	2	2	4			2			1		2	1						15
高速隊	件			2					4	1		1	1	2	1	1	1	1	1				1			16
	死			1										1										1		3
	傷			2					6	1		1		2	1	2	1	2								18
合計	件	21	15	11	13	7	22	47	170	186	149	163	137	138	126	147	149	146	250	187	130	65	60	41	28	2,408
	死	1		2	2	1	2	1	1	1	1	1			4		1	2	2	2	3	1		1	2	31
	傷	25	18	13	14	10	25	59	185	206	174	196	157	165	154	175	187	186	298	200	149	76	71	47	33	2,823

警察署別、道路別発生状況

平成31年1月～令和元年12月

		国道														北陸道	能越道	県道				市道	町道	その他	合計		
		8	157	159	160	249	304	305	359	360	364	415	416	470	471			主地	里山	大農	一般						
金沢中	件		42	10														114			58	199		25	448		
	死																					1		1	2		
	傷		49	11															130			72	221		26	509	
金沢東	件	52	4	14						17								24			58	166		24	359		
	死																						2		2		
	傷	65	4	15						20								30			63	183		27	407		
金沢西	件	61																117			34	207		26	445		
	死																										
	傷	73																137			38	241		27	516		
大聖寺	件	36					5				1							41			30	48		15	176		
	死	1																1				1			3		
	傷	43					5				1							46			32	56		18	201		
小松	件	4					45		26				2					35			10	94		15	231		
	死									1			1								1	2			5		
	傷	6					67		31				1					45			12	106		15	283		
能美	件	8																18			8	28	2	4	68		
	死																	1				1			2		
	傷	10																20			8	31	2	4	75		
白山	件	69	43						2									46			54	116		19	349		
	死	3																			1	1			5		
	傷	89	52						2									60			65	131		19	418		
津幡	件	13		11														20	2		14	10	29	7	106		
	死																										
	傷	22		16														22	2		17	11	34	9	133		
羽咋	件			8		19						2						9	15		4	10	6	9	82		
	死					2														1				1	4		
	傷			12		21						3						10	33		6	10	8	9	112		
七尾	件			9	3	12							1					24	1		13	11	4	6	84		
	死			1									1								2				4		
	傷			11	3	14												28	4		18	13	4	6	101		
輪島	件					13								2				7			2	5		1	30		
	死																	1							1		
	傷					15								2				10			2	5		1	35		
珠洲	件					2												6				4		2	14		
	死																										
	傷					2												7				4		2	15		
高速隊	件																	16							16		
	死																	3							3		
	傷																	18							18		
合計	件	243	89	52	3	46		50	17	28	1	2	2	3				16		461	18		285	898	41	153	2,408
	死	4		1		2				1			1	1				3		3	3	2	8		2	31	
	傷	308	105	65	3	52		72	20	33	1	3	1	2				18		545	39		333	1,012	48	163	2,823

※のと里山海道は、一般国道470号（能越自動車道）を除く

警察署別、昼夜別、状態別、死傷者数

平成31年1月～令和元年12月

		昼間								夜間								合計		
		乗用	貨物	特殊車	自二	原付	自転車	歩行者	その他	小計	乗用	貨物	特殊車	自二	原付	自転車	歩行者		その他	小計
金沢中	死傷	230	15	1	6	9	54	46	2	361	79	2		7	7	16	36	1	148	509
金沢東	死傷	187	21		4	3	38	39	1	293	82	5	2	2	10	13			114	407
金沢西	死傷	255	26	1	11	7	48	26		374	96	2	1	2	16	24	1	142	516	
大聖寺	死傷	100	19		1	2	15	15	2	154	29	3		1	2	12		47	201	
小松	死傷	151	7		1			1		3	53					2		2	5	
能美	死傷	35	5		2	1	3	9		55	14			2		2	2	20	75	
白山	死傷	218	21		6	1	36	20	1	303	82	7	1	1	8	16		115	418	
津幡	死傷	74	11		1	1	6	7		100	23	1	1		3	5		33	133	
羽咋	死傷	57	5		4	1	2	14		83	18	4			2	5		29	112	
七尾	死傷	53	5		3	1	4	10		76	16				2	7		25	101	
輪島	死傷	15	2			1		1		21	7	1		1	1	4		14	35	
珠洲	死傷	3	2			1	1	5		12	3							3	15	
高速隊	死傷	8	6							14	3						1	4	18	
合計	死傷	1,386	145	2	43	28	231	209	5	2,049	505	25	1	17	13	75	135	3	774	2,823

警察署別、事故類型別発生状況(1)

平成31年1月～令和元年12月

		人対車両										車両相互										
		対面通行中	背面通行中	横断中				路上遊戯中	路上作業中	路上停止中	路上横臥	その他	正面衝突	追突		出会い頭	追越追抜時	すれ違い時	左折時	右折時		その他
				横断歩道	歩道付近	歩道橋付近	その他							進行中	その他					右折直進	その他	
金沢中	件	4	12	36	1		14			1		14	5	7	137	107	7	3	14	31	8	40
	死	1									1											
	傷	3	12	36	1		14			1		13	6	7	171	123	8	3	15	38	8	41
金沢東	件	6	3	14	1		20		1		8	6	21	135	72		3	12	17		7	27
	死						2															
	傷	6	3	14	1		18		1		9	8	23	166	80		3	12	19		7	31
金沢西	件	3	10	15	1		10			2	7	1	15	170	108	2	1	13	31	18		33
	死																					
	傷	3	10	16	1		11			2	7	2	18	208	125	2	1	13	38	19		35
大聖寺	件	2	3	6	2		9			1	5	6	10	53	42	1	1	5	14	1		12
	死						1															
	傷	2	3	6	2		8		1		5	7	12	66	47	1	1	6	17	1		14
小松	件	1	2	8	2		10		2		4	5	4	70	74			1	8	15	5	18
	死				1		1		1						1							
	傷	1	2	8	1		9		1		4	15	5	94	91		2	8	18		5	18
能美	件	1	1	4			4				2	5	2	17	21					7	2	2
	死	1													1							
	傷	1	1	4			4			2	7	2	20	22					8	2		2
白山	件	1	2	11	1		15		2	1	2	3	8	156	92	3		9	11	6		23
	死						1				1	1		1	1							
	傷	1	2	13	1		14		2	1	2	3	10	199	108	3		9	16	6		26
津幡	件		1	5			4		1		1	4	10	36	26	2		2	6	1		6
	死																					
	傷		1	5			4		1		1	4	14	50	31	2		2	8	2		7
羽咋	件		4	6			4			2	4	12	6	21	8	1	1	1	5	1		5
	死						1					1	1									
	傷		4	6			3			2	5	28	6	31	13	1	1	1	5	1		5
七尾	件		2	5			6				4	1	2	25	24	1	1		3	1		7
	死						1															3
	傷		2	5			5				4	2	2	31	29	1	1		4	2		9
輪島	件		1	3			1				2	6	2	6	5	1					1	1
	死												1									
	傷		1	3			1				2	12	1	6	5	1						1
珠洲	件				1		1		1		2	2		1	3	1						1
	死																					
	傷				1		1		1		2	3		1	3	1						1
高速隊	件												5	4		1						3
	死																					1
	傷												7	6		1						2
合計	件	18	41	113	9		98		7	7	55	56	92	831	582	20	11	64	140	51		178
	死	2			1		7		1		1	2	2	1	3							4
	傷	17	41	116	8		92		6	7	56	97	107	1,049	677	21	12	66	171	54		192

警察署別、事故類型別発生状況(2)

平成31年1月～令和元年12月

		車両単独											列車		
		工作物							運転者不在 駐車車両	路外逸脱		転倒		その他	
		電柱	標識	安全 分離 帯島	防護 柵	家・ 塀	橋梁 ・ 橋脚	その他		転落	その他				
金沢中	件					2									5
	死														
	傷					4									5
金沢東	件			1	1			2	1						1
	死														
	傷			1	1			2	1						1
金沢西	件							1	1			1			2
	死														
	傷							1	1			1			2
大聖寺	件	1							2						
	死	1							1						
	傷								2						
小松	件								1	1					
	死									1					
	傷								1						
能美	件														
	死														
	傷														
白山	件								1					1	1
	死														
	傷								1					1	
津幡	件							1							
	死														
	傷							1							
羽咋	件									1					
	死									1					
	傷														
七尾	件	1							1						
	死														
	傷	3							1						
輪島	件							1							
	死														
	傷							1							
珠洲	件							1							
	死														
	傷							1							
高速隊	件			1							1			1	
	死			1							1				
	傷										1			1	
合計	件	2		2	1	2		6	7	2	1	1	1	10	1
	死	1		1					1	2	1				1
	傷	3		1	1	4		6	7		1	1	1	10	

市町別 発生状況

平成31年1月～令和元年12月

	件 数			死 者			傷 者		
	本 年	前 年	増 減	本 年	前 年	増 減	本 年	前 年	増 減
高 速 隊	16	14	2	3		3	18	17	1
金 沢 市	金沢中	448	445	3	2	2	509	503	6
	金沢東	359	453	-94	2	2	407	519	-112
	金沢西	445	442	3			516	513	3
	小 計	1,252	1,340	-88	4	4	1,432	1,535	-103
七 尾 市	64	65	-1	4	3	1	77	70	7
小 松 市	231	263	-32	5	6	-1	283	303	-20
輪 島 市	20	31	-11	1		1	24	41	-17
珠 洲 市	6	6					6	7	-1
加 賀 市	176	183	-7	3	1	2	201	219	-18
羽 咋 市	42	46	-4	2		2	64	54	10
か ほ く 市	37	52	-15		2	-2	44	63	-19
白 山 市	201	230	-29	4	3	1	249	283	-34
能 美 市	59	62	-3	2	1	1	66	70	-4
野々市市	148	174	-26	1	2	-1	169	202	-33
川 北 町	9	10	-1				9	11	-2
津 幡 町	41	57	-16		2	-2	59	76	-17
内 灘 町	28	37	-9				30	51	-21
志 賀 町	28	26	2	2	2		33	32	1
宝達志水町	12	13	-1				15	15	
中 能 登 町	20	16	4		1	-1	24	16	8
穴 水 町	10	8	2				11	11	
能 登 町	8	9	-1		1	-1	9	9	
合 計	2,408	2,642	-234	31	28	3	2,823	3,085	-262

市町別、状態別死者数

成31年1月～令和元年12月

	歩行者				自転車				四輪		小型二輪		軽二輪		二種原付		一種原付		その他	合計
	子供	高齢者	その他	小計	子供	高齢者	その他	小計	運転中	同乗中	運転中	同乗中	運転中	同乗中	運転中	同乗中	運転中	同乗中		
高速隊									3											3
金沢市	金沢中	1	1	2																2
	金沢東	2		2																2
	金沢西																			
	小計	3	1	4																4
七尾市		1	1					1	2											4
小松市		3	3					1				1								5
輪島市						1	1													1
珠洲市																				
加賀市		2	2					1												3
羽咋市						1	1	1												2
かほく市																				
白山市		1	1			2	2	1												4
能美市		1	1														1			2
野々市市			1	1																1
川北町																				
津幡町																				
内灘町																				
志賀町		1	1			1	1													2
宝達志水町																				
中能登町																				
穴水町																				
能登町																				
合計		12	2	14		5	5	5	8	2			1				1			31

市町別、状態別傷者数

平成31年1月～令和元年12月

	歩行者				自転車				四輪		小型二輪		軽二輪		二種原付		一種原付		その他	合計	
	子供	高齢者	その他	小計	子供	高齢者	その他	小計	運転中	同乗中	運転中	同乗中	運転中	同乗中	運転中	同乗中	運転中	同乗中			
高速隊									9	8									1	18	
金沢市	金沢中	12	21	49	82	7	9	54	70	266	61	2		6		5		16		1	509
	金沢東	6	18	28	52	7	16	25	48	246	49	1		1		4		5		1	407
	金沢西	8	16	26	50	4	13	47	64	317	63	3		1		8		9		1	516
小計	26	55	103	184	18	38	126	182	829	173	6		8		17		30		3	1,432	
七尾市	2	3	5	10		6		6	44	14	1		2							77	
小松市	4	11	11	26	4	7	26	37	164	47	2	1	3		2				1	283	
輪島市		1	3	4			1	1	12	5			1				1			24	
珠洲市		1	1	2			1	1	2								1			6	
加賀市	1	17	9	27	5	8	4	17	126	25			1				3		2	201	
羽咋市	1	6	2	9	1	1	1	3	30	22										64	
かほく市		3	1	4		2	2	4	29	7										44	
白山市	3	11	6	20	6	7	11	24	156	41	3		3				2			249	
能美市		6	3	9	1	1	3	5	41	6	3		1				1			66	
野々市市	3	4	9	16	3	2	15	20	111	20					1				1	169	
川北町	1		1	2					7											9	
津幡町	1	2	2	5	1		1	2	38	14										59	
内灘町	1	1	1	3	1		2	3	20	2			1				1			30	
志賀町	1	1	3	5					17	7	1		2		1					33	
宝達志水町		2	3	5			1	1	7	1							1			15	
中能登町	1	4	2	7					12	4							1			24	
穴水町		2	1	3					7	1										11	
能登町		1	2	3					5	1										9	
合計	45	131	168	344	40	72	194	306	1,666	398	16	1	22		21		41		8	2,823	

当事者別、年齢別発生件数(1, 2当事者)

平成31年1月～令和元年12月

		6以下	7-12	13-15	16-19	20-24	25-29	30-34	35-39	40-44	45-49	50-54	55-59	60-64	65-69	70-74	75-79	80以上	不明	合計	
第1当	乗用	大型							1		3	2	1	1							
		中型										1				1	1				
		準中型																			
		普通				36	132	105	76	104	115	115	87	75	91	89	79	74	50		1,228
	軽				48	108	59	47	46	60	63	48	45	53	43	57	48	30		755	
	ミニカー																				
	貨物	大型						1	1	1	2	2	3	1	2	4					17
		中型					3	5	2	3	2	6	5	4	2	2	2				36
		準中型					6	1	1	1	5	4	3	3	5	1	1	3			34
		普通				4	7	8	8	11	10	18	13	9	9	5	6	5			113
	軽				4	6	8	5	6	11	6	16	12	10	17	14	17	20		152	
	乗用・貨物 計					92	262	187	140	173	205	217	178	150	173	162	160	147	100		2,346
	特殊	大型農耕車																			1
		大型その他													1						1
		小型農耕車									1		1						1		4
		小型その他															2				1
		小型751～												1							1
		小型401～750												1							1
		小型251～400					1				1										2
		軽二126～250					1		1	1		1	1				1				6
原二51～125										1	1	1								2	
二輪車計						2		1	2	1	1	4				1				12	
原付50				2	1		1	2	2	1			1			1	1	1	13		
軽自動車				3	3										1	1	1	1	10		
軽車両																					
駆動補助機付自転車																					
その他																					
歩行者			1						1											2	
その他																				19	
合計		1	3	97	265	187	142	178	209	219	183	151	174	163	165	149	103	19		2,408	
第2当	乗用	大型					1					1		2						4	
		中型												1							1
		準中型																			
		普通				11	69	90	101	68	100	96	97	62	59	49	43	22	9		876
	軽				5	65	87	72	53	56	59	42	41	23	34	35	17	8		597	
	ミニカー																				
	貨物	大型							2		2	2	1	1							8
		中型								1	2	2	2	1							8
		準中型							1	1	1	2	1	1	1		1				9
		普通					3	6	3	4	7	9	3	4	1	3	3				46
	軽				1	1	11	7	8	8	9	12	4	3	8	8	3	1		84	
	乗用・貨物 計					17	139	194	186	135	176	179	159	115	89	94	90	42	18		1,633
	特殊	大型農耕車																			
		大型その他																			
		小型農耕車																1			1
		小型その他																			
		小型751～								1		1	1	1							5
		小型401～750									2										4
		小型251～400					1		1		1	1									4
		軽二126～250				3	4		1	2	1	1	3	2		1					18
原二51～125					1	3	1	1	2	4	3	2	1	1	1	1				20	
二輪車計					4	8	3	4	4	9	6	6	4	1	2					51	
原付50				3	8	2	1	2	3		5	1		1	4	2	2		34		
軽自動車	1	22	39	59	18	13	11	14	8	20	8	7	11	11	16	21	23		302		
軽車両																					
駆動補助機付自転車								1							1	1	1		4		
その他																				1	
歩行者	5	28	7	18	17	12	19	16	14	17	23	15	16	30	27	27	56		347		
その他													1							1	
合計	6	50	46	101	190	224	221	172	210	222	201	143	117	138	139	94	100			2,374	

道路形状別、道路別発生状況

平成31年1月～令和元年12月

			国道													北陸道	能越道	県道			市道	町道	その他	合計	
			8	157	159	160	249	304	305	359	360	364	415	416	470			471	主地	里山					一般
交差点	小	件	3	5	2		5		4		1							28		21	118	5		192	
		死	1																						1
		傷	2	6	3		5		4		1							32		25	132	7		217	
	中	件	19	13	6	2	13		6	7	6			1			1	111		85	296	11	3	580	
		死					1											1				4			6
		傷	23	13	6	2	15		7	10	6			1			2	122		98	342	12	3	662	
	大	件	30	21	10		1		6	2	11							70		44	41		3	239	
		死																							
		傷	38	22	12		2		7	2	15							81		50	43	3		275	
交差点付近	件	49	22	12		7		3	3	6				1		1	113	1	52	107	10	2	389		
	死									1							2		1	3		1	8		
	傷	60	28	19		8		3	3	5				1		1	145	1	58	116	11	1	460		
単路	トンネル	件	2		1											1	1							5	
		死																							
		傷	2		1												2	1							6
	橋	件	10						1									3		5	6			25	
		傷	13						6									3		6	6			34	
	カーブ屈折	件		1	2		4		1					1	1		5	12	5	3	17	2	3	57	
		死															2		3					7	
		傷		2	2		6		2								6	14	22	3	20	3	4	84	
	その他	件	130	27	19	1	16		29	5	4	1	2		1		7	123	11	74	313	10	5	778	
		死	3		1		1										1				1			7	
		傷	170	34	22	1	16		43	5	6	1	3		1		6	147	15	93	353	12	6	934	
	踏切	件																			1				1
死																				1				1	
傷																									
その他	件															1		1						140	
	死																							1	
	傷															1		1						149	
合計	件	243	89	52	3	46		50	17	28	1	2	2	3		16	461	18	285	898	41	153	2,408		
	死	4		1		2				1			1	1		3	3	3	2	8		2	31		
	傷	308	105	65	3	52		72	20	33	1	3	1	2		18	545	39	333	1,012	48	163	2,823		

※のと里山海道は、一般国道470号（能越自動車道）を除く

状態別、年齢別死者数

平成31年1月～令和元年12月

		6以下	7-12	13-15	16-19	20-24	25-29	30-34	35-39	40-44	45-49	50-54	55-59	60-64	65-69	70-74	75-79	80以上	合計	6未満		
乗用	大型	運転																				
		同乗																				
	中型	運転																				
		同乗																				
	準中型	運転																				
		同乗																				
普通	運転					1								1			1	1	4			
	同乗													1					1			
軽	運転													1				1	2			
	同乗																					
ミニカー	運転																					
	同乗																					
貨物	大型	運転																				
		同乗																				
	中型	運転																				
		同乗																				
	準中型	運転																				
同乗																						
普通	運転																					
	同乗														1						1	
軽	運転						1											1			2	
	同乗																					
四輪車計	運転				1	1								2			2	2	8			
	同乗													1	1				2		2	
特殊車	運転																					
	同乗																					
二輪	小型二輪	運転																				
		同乗																				
	軽二輪	運転											1									1
		同乗																				
	二種原	運転																				
同乗																						
自動二輪小計	運転												1								1	
	同乗																					
原付	運転								1												1	
	同乗																					
二輪車計	運転								1			1									2	
	同乗																					
自転車	運転																1	1	3		5	
	同乗																					
その他の車両	運転																					
	同乗																					
小計	運転				1	1			1			1		2		1	3	5	15			
	同乗													1	1				2			
歩行者					1				1							2	2	1	7		14	
その他																						
合計					2	1			2			1		3	3	3	4	12	31			

状態別、年齢別傷者数

平成31年1月～令和元年12月

			6以下	7-12	13-15	16-19	20-24	25-29	30-34	35-39	40-44	45-49	50-54	55-59	60-64	65-69	70-74	75-79	80以上	合計	6未満	
乗用	大型	運転					1				1				1			1	3	7	1	
		同乗															1					
	中型	運転								1					1							2
		同乗			4	10																14
	準中型	運転																				
		同乗																				
	普通	運転				10	69	93	105	74	106	97	97	64	56	46	42	24	9		892	
		同乗	13	13	6	8	15	20	18	20	16	16	14	13	20	16	10	5	7		230	12
	軽	運転				5	68	85	69	53	62	61	51	42	23	36	39	16	8		618	
		同乗	4	13	3	8	19	9	3	6	9	11	2	10	8	5	6	5	6		127	4
	ミニカー	運転																				
		同乗																				
貨物	大型	運転							2		2	2	1	2							9	
		同乗																				
	中型	運転									1	2	2	1								6
		同乗																				
	準中型	運転							1	2	1	2	1		1		1				9	
		同乗																1			1	
	普通	運転					2	5	3	5	6	10	5	2		2	3				43	
		同乗				1		3	1	2	1	1									9	
	軽	運転				1	1	10	7	7	9	12	4	3	8	9	4				84	
		同乗	1		1	1		1	1			1		1		2					9	
	小計	運転				16	140	193	187	142	187	183	169	116	84	92	94	44	17		1,664	
		同乗	18	26	14	28	35	33	23	26	28	29	17	24	28	22	18	12	16		397	16
特殊車	運転																	1	1		2	
	同乗								1												1	
二輪	小型二輪	運転				1	2	2		5	2	3	1								16	
		同乗												1							1	
	軽二輪	運転				3	5		1	3	1	2	3	2		1	1				22	
		同乗																				
	二種原	運転				1	3	1	1	3	4	3	2	1	1	1					21	
		同乗																				
	自動二輪小計	運転				4	9	3	4	6	10	7	8	4	1	2	1				59	
		同乗												1							1	
	原付	運転				4	8	2	2	2	4	1	5	1		1	5	3	3		41	
		同乗																				
小計	運転				8	17	5	6	8	14	8	13	5	1	3	6	3	3		100		
	同乗												1							1		
自転車	運転	1	22	39	60	18	13	11	15	8	20	9	7	11	11	17	22	22		306		
	同乗																					
その他の車両	運転																1			1		
	同乗																					
計	運転	1	22	39	84	175	211	204	165	209	211	191	128	96	106	118	70	43		2,073		
	同乗	18	26	14	28	35	33	24	26	28	29	17	25	28	22	18	12	16		399	16	
歩行者			6	31	8	17	16	12	19	16	15	17	23	16	17	28	27	26	50		344	4
その他			1	1		1		2		1		1									7	
合計			26	80	61	130	226	258	247	208	252	257	232	169	141	156	163	108	109		2,823	20

第1当事者の違反別、警察署別発生件数(1)

平成31年1月～令和元年12月

		金沢中	金沢東	金沢西	大聖寺	小松	能美	白山	津幡	羽咋	七尾	輪島	珠洲	高速隊	計
信号無視		22	12	24	3	19	5	15	7	2	3	1			113
通行禁止			1					1							2
通 区 分	右側通行					1		1	1	1			1		5
	歩道等通行							1							1
	その他	1													1
通行帯違反															
最高速度												1		1	2
横 断	後退禁止違反														
	横断転回禁止														
車間距離不保持		1	1				1	1		1					5
進路変更禁止									1						1
通行妨害				1											1
追 越	追越し方法	2			1						1		1		5
	禁止場所														
割込み等															
踏切不停止															
右 折	禁止場所			1											1
	交差点 原付														
	交差点 その他		1	1	1	2		2			1				8
左 折	禁止場所														
	交差点	1		1											2
優先通行妨害		18	7	10	7	11	2	11	1		1				68
交 差 点	交差道路通行	22	4	13	6	18		6	4		5		1		79
	反対方向右折	4		2		1				1					8
	歩行者	1	2	2		3	1				1				10
	その他	10	3	1		12					1				27
歩 行	横断妨害	30	14	11	7	7	3	12	4	5	6	3			102
	通行妨害	1				1		1				1			4
横断自転車妨害		2	1	3		2	1	5	1						15
徐 行	交差点	8	4	5	2	5	3	1	2						30
	交差点以外								1						1
一時不停止		10	9	7	9	8	3	10	2	3					61
駐停車違反															
灯火違反															
合図不履行															
乗車不適當				1											1
積 載	過積載														
	その他														
自転車の通行方法															
けん引違反															
整 備 不 良	ハンドル														
	ブレーキ												1		1
	走行装置														
	その他														
最低速度															
酒酔い運転			1												1
過 労 等	薬物使用・覚せい剤等														
	薬物使用・シンナー等														
	薬物使用・その他														
過労運転					1										1
小計		133	60	83	37	90	19	67	24	13	20	6	3	1	556

第1 当事者の違反別、警察署別発生件数(2)

平成31年1月～令和元年12月

		金沢中	金沢東	金沢西	大聖寺	小松	能美	白山	津幡	羽咋	七尾	輪島	珠洲	高速隊	合計	
共同危険行為																
安全 運 転 義 務	ハンドル	2		1						4					7	
	ブレーキ	10	26	23	1	14	1	18	7	2	3			3	108	
	前方不注意・漫然	25	23	33	19	18	8	30	15	17	6	5		3	202	
	前方不注意・脇見	48	33	54	31	26	5	48	15	16	19	6	1	3	305	
	動静不注意	45	50	57	22	13	6	45	15	3	4	2	2	1	265	
	不確認・前 左右	122	123	158	47	46	25	108	25	15	25	6	3	1	704	
	不確認 ・ 後方	40	24	27	16	12	3	17	3	7	3	1	3	2	158	
	安全速度	6	6	1	1	3	1	5	1	4	2	2	2	1	35	
	予測不適							1							1	2
	その他	8	6	3		1		3	1			1	2			25
幼児等通行妨害																
ドア開放 等						1									1	
停止措置義務違反		2									1				3	
燃料(高速)																
故障表示																
自二輪車乗車方法																
条件違反																
その他の違反		1	6		1	2									10	
調査不能		1	1		1	1		1		1					6	
違反なし																
歩 行 者 の 違 反	信号無視															
	通 区 分	左側通行														
		車道通行														
		その他														
	横 断	横断歩道外横断														
		斜め横断														
		駐停車両前後横断														
		走行車両前後横断														
		禁止場所														
	幼児のひとり歩き															
	踏切不注意															
	めいてはいはい															
	路上遊戯															
	路上作業															
	飛び出し				1											1
	その他の違反								1							1
	調査不能															
違反なし																
不明		5	1	4		4		5							19	
小計		315	299	362	139	141	49	282	82	69	64	24	11	15	1,852	
合計		448	359	445	176	231	68	349	106	82	84	30	14	16	2,408	

子供、高校生、大学生、高齢者の市町別発生状況

平成31年1月～令和元年12月

	未就園児			園児			小学生			中学生			高校生			大学生			高齢者		
	件数	死者	傷者	件数	死者	傷者	件数	死者	傷者	件数	死者	傷者	件数	死者	傷者	件数	死者	傷者	件数	死者	傷者
高 速 隊															2			3	1	2	
金 沢 市	金沢中		2	1	2	11		15	6	7	25		28	69		45	151	1	85		
	金沢東			2	3	7		10	4	4	7		6	18		9	145	2	79		
	金沢西					6		12	4	6	14		13	14		3	147		85		
小 計			2	3	5	24		37	14	17	46		47	101		57	443	3	249		
七 尾 市			1			2		3		1			1				31	2	18		
小 松 市			1			3		6	5	8	15		17	5		3	101	4	62		
輪 島 市										1			1				8	1	7		
珠 洲 市													1		1		3		3		
加 賀 市			1			1		1	5	5	1		1	5		2	95	3	58		
羽 咋 市						1		1	1	1				14	1		22	2	16		
かほく市			1		1			1							2		17		9		
白 山 市			2		1	2		6	6	8	5		5	12		7	72	3	46		
能 美 市						1		1			2		2	2			24	1	14		
野々市市					2	3		6	3	3	7		8	13		3	32		14		
川 北 町						1		1									1				
津 幡 町					1	2		3		1	1		1	3			17		8		
内 灘 町						2		2			1		1	1		2	14		4		
志 賀 町			1			1		1			1		1				16	2	9		
宝達志水町																	6		3		
中能登町					1	1		3									9		7		
穴 水 町								1									5		4		
能 登 町																	5		3		
合 計			9	3	11	44		73	34	45	81		100	147		74	924	22	536		

高齢者の事故の発生状況

平成31年1月～令和元年12月

		件数			死者			傷者		
		本年	前年	増減	本年	前年	増減	本年	前年	増減
65才～69才	1当	163	211	-48	3	2	1	156	183	-27
	2当	138	163	-25						
70才～74才	1当	165	179	-14	3	3		163	150	13
	2当	139	125	14						
75才～79才	1当	149	116	33	4	1	3	108	102	6
	2当	94	80	14						
80才～84才	1当	69	68	1	6	2	4	60	73	-13
	2当	52	59	-7						
85才～89才	1当	28	26	2	4	9	-5	42	33	9
	2当	39	30	9						
90才 以上	1当	6	7	-1	2	3	-1	7	10	-3
	2当	9	8	1						
歩行者	1当				12	11	1	131	106	25
	2当	140	114	26						
自転車	1当	4	6	-2	5	2	3	72	84	-12
	2当	74	83	-9						
原付	1当	3	5	-2				12	17	-5
	2当	9	14	-5						
自二	1当	1		1				3	4	-1
	2当	2	4	-2						
特殊車	1当	3	1	2				2	1	1
	2当	1	1							
四輪車	1当	569	595	-26	5	7	-2	315	339	-24
	2当	244	249	-5						
その他	1当							1		1
	2当	1		1						
合計	1当	580	607	-27	22	20	2	536	551	-15
	2当	471	465	6						

高齢者の時間別、通行目的別発生件数

平成31年1月～令和元年12月

		0	1	2	3	4	5	6	7	8	9	10	11	12	13	14	15	16	17	18	19	20	21	22	23	計	
業務	職業運転	1当	2	2			1	1		3	4	1	1	1	3		1	2	5	1	2	1			3	34	
		2当		1	1							2		2	1	1		2						1	1	2	14
	業務目的	1当			1		1		1	7	6	5	4	4	3	3	3	1	2	2	1	1					45
		2当					1	1	1	1	2	5	2	3	3	2	2	1	2	3	1						29
通勤	出勤	1当						2	7	5					1						1					16	
		2当			1			3	3	2	3				1	1	2	1			2			1		20	
	退社	1当	1						2			1								7	4	3		1		19	
		2当										1		1				1	1	2	3			1	1		11
通学等	登校	1当																									
		2当																									
	学業中	1当																									
		2当																									
	下校	1当																									
		2当																									
私用	観光娯楽	1当									2	2	3	3	2	3	4	2	2	1	1						25
		2当							1	2	2	4	2	2	1	3			2	1	1			1			22
	ドライブ	1当						1			1	1	1	1	2	1	2	2				1					13
		2当									1	1		2													4
	散歩	1当																									
		2当						1	1	4	1	3	1	2	1				2	1			1		1		19
	飲食	1当								1				1		3				1	2	1					9
		2当	1		1							1		1	2					1				1	2		10
	買物	1当				1			1	3	5	10	21	14	12	7	14	12	15	16	8	1		1		1	142
		2当							1	3	3	8	19	10	13	8	12	7	13	16	4	4	3	1	1	1	123
	訪問	1当				1	1	1	1	1	3	5	6	6	3	8	3	7	7	3	1	1	1	1	1		60
		2当						1	3	1	2	5	6	7	2	6	2	3	5	6	10	3	3			2	2
	送迎	1当							1	3			1		1		2		1	1	1				1		12
		2当								1	1			2			1		1		1						7
	通院	1当									6	5	3	1	1			1	2			1					20
		2当								1	2	2	1	2	2	1					2						13
	帰省	1当			1																		1		1		3
		2当	1									1															2
	遊戯	1当																				1					1
		2当																									
	疾病徘徊	1当					1																				1
		2当				1																					1
	その他	1当	1						2	8	11	13	18	13	11	16	17	17	20	11	8	10	3	1			180
		2当						1	1	4	6	8	15	14	6	10	13	5	9	12	7	5	1	1	1	1	120
調査不能	1当																										
	2当				1									1		1				1	2				1	7	
合計	1当	4	3		3	2	3	10	22	37	48	60	46	37	46	43	47	52	48	30	23	6	6		4	580	
	2当	2	1	3	2		3	10	12	24	41	51	45	37	31	36	20	33	44	33	14	9	9	6	5	471	

歩行者事故の発生状況

平成31年1月～令和元年12月

		件数			死者			傷者		
		本年	前年	増減	本年	前年	増減	本年	前年	増減
未就園児	1当							1	2	-1
	2当		2	-2						
就園児	1当							3	7	-4
	2当	3	6	-3						
小学生	1当	1		1				32	33	-1
	2当	29	33	-4						
中学生	1当							9	4	5
	2当	8	4	4						
高校生	1当							10	9	1
	2当	10	9	1						
15～19 (上記を除く)	1当				1		1	7	8	-1
	2当	8	8							
20～29	1当							28	21	7
	2当	29	21	8						
30～39	1当	1	1		1	1		35	25	10
	2当	35	24	11						
40～49	1当					1	-1	32	39	-7
	2当	31	38	-7						
50～59	1当							39	44	-5
	2当	38	44	-6						
60～64	1当							17	22	-5
	2当	16	22	-6						
65～69	1当				2	2		28	24	4
	2当	30	24	6						
70～79	1当				3	1	2	53	40	13
	2当	54	41	13						
80以上	1当				7	8	-1	50	42	8
	2当	56	49	7						
合計	1当	2	1	1	14	13	1	344	320	24
	2当	347	325	22						

自転車事故の発生状況

平成31年1月～令和元年12月

		件数			死者			傷者		
		本年	前年	増減	本年	前年	増減	本年	前年	増減
未就園児	1当									
	2当									
就園児	1当									
	2当									
小学生	1当							14	21	-7
	2当	14	21	-7						
中学生	1当							26	23	3
	2当	26	23	3						
高校生	1当	4	1	3				64	63	1
	2当	64	62	2						
15～19 (上記を除く)	1当	2	1	1				18	20	-2
	2当	17	19	-2						
20～29	1当							31	35	-4
	2当	31	34	-3						
30～39	1当		1	-1				26	18	8
	2当	26	18	8						
40～49	1当							28	26	2
	2当	28	26	2						
50～59	1当		1	-1		1	-1	16	23	-7
	2当	15	23	-8						
60～64	1当							11	11	
	2当	11	10	1						
65～69	1当	1	1					11	20	-9
	2当	11	19	-8						
70～79	1当	2	3	-1	2		2	39	41	-2
	2当	39	39							
80以上	1当	1	2	-1	3	2	1	22	23	-1
	2当	24	25	-1						
合計	1当	10	10		5	3	2	306	324	-18
	2当	306	319	-13						