

執 務 資 料

令 和 3 年 1 月

令和4年2月28日まで保存

(事故分析係 5043)

# 石川県の交通事故発生状況

令和2年（確定値）

石川県警察本部交通企画課

～ 目 次 ～

P 1	..... 本県の事故発生状況等
P 2	..... 警察署別交通事故件数、負傷者数、死者数
P 3	..... 事故の内容
P 4	..... 月別、事故区分別
P 5	..... 警察署別、時間別発生状況
P 6	..... 警察署別、道路別発生状況
P 7	..... 警察署別、昼夜別、状態別、死傷者数
P 8、9	..... 警察署別、事故類型別発生状況
P 10	..... 市町別発生状況
P 11	..... 市町別、状態別死者数
P 12	..... 市町別、状態別傷者数
P 13	..... 当事者別、年齢別発生件数（1、2当事者）
P 14	..... 道路形状別、道路別発生状況
P 15	..... 状態別、年齢別死者数
P 16	..... 状態別、年齢別傷者数
P 17、18	..... 第1当事者の違反別、警察署別発生件数
P 19	..... 第1当事者の人的原因別発生件数
P 20	..... 子供、高校生、大学生、高齢者の市町別発生状況
P 21	..... 高齢者の事故の発生状況
P 22	..... 高齢者の時間別、通行目的別発生件数
P 23	..... 歩行者事故の発生状況
P 24	..... 自転車事故の発生状況

### 1 本県の概況

	年累計	前年同期比	
		増減数	増減率
発生件数	2,025	-383	-15.9%
死者数	40	9	29.0%
負傷者数	2,325	-498	-17.6%

※ 死者数40人のうち高齢者は21人で、その構成率は52.5%  
 (前年、死者数31人、うち高齢者22人で、構成率71.0%)

※ 死亡事故12月末 発生件数 40件 (前年比 10件)  
 死者数 40人 (前年比 9人)

### 2 全国の事故

	年累計	前年同期比	
		増減数	増減率
発生件数	309,178	-72,059	-18.9%
死者数	2,839	-376	-11.7%
負傷者数	369,476	-92,299	-20.0%

### 3 死者数の本県全国位置 (ワースト順)

死者数	増減数	増減率
32位 40人	4位 9人	2位 29%

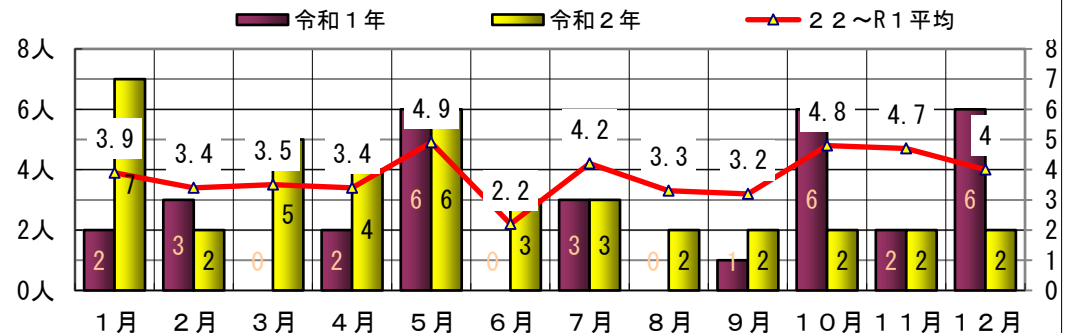
### 4 免許人口構成

年月	県内免許人口	高齢者～65歳以上～ (内75歳以上)		若年者～24歳以下～	
		構成率	構成率	構成率	構成率
2年12月	777,994	201,874 (25.9%)	64,130 (8.2%)	58,079 (7.5%)	

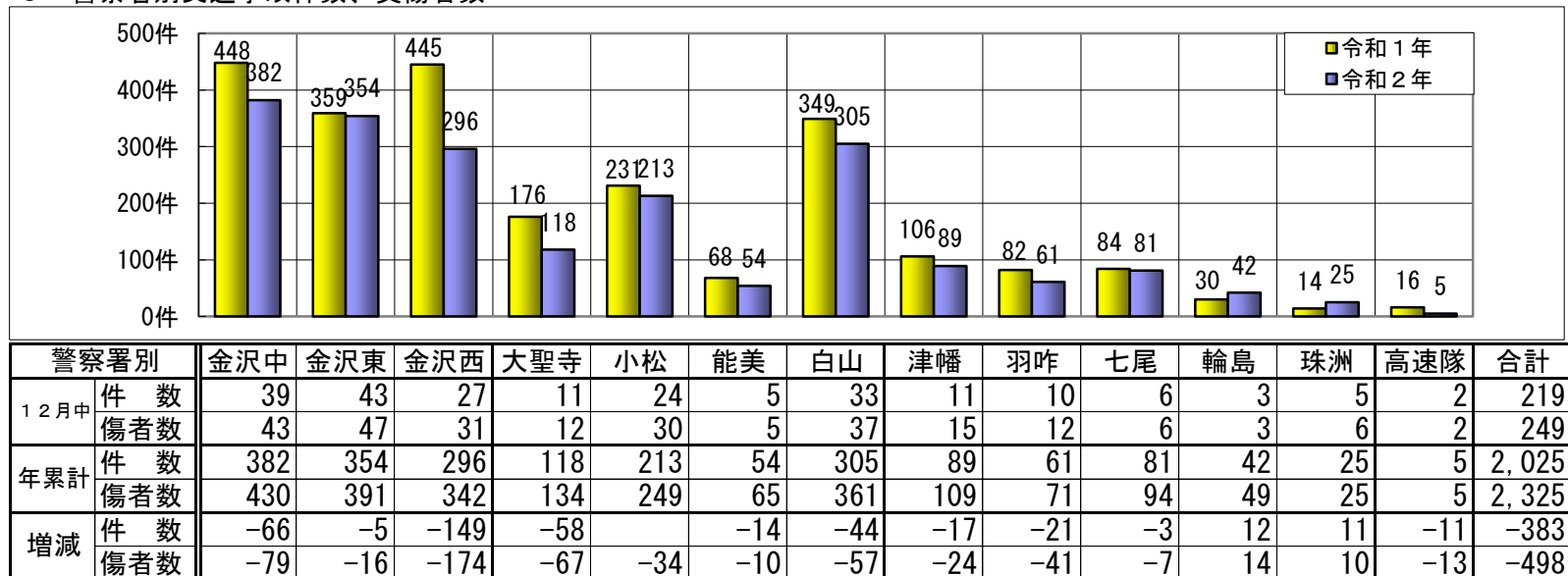
### 5 月別交通事故発生状況

	発生件数				死者数			負傷者数				
	1日平均	前年同月比		1日平均	前年同月比		1日平均	前年同月比				
		増減数	増減率		増減数	増減率		増減数	増減率			
1月	198	6.4	1	0.5%	7	0.23	5	250.0%	237	7.6	10	4.4%
2月	184	6.3	-11	-5.6%	2	0.07	-1	-33.3%	215	7.4	-8	-3.6%
3月	217	7.0	-10	-4.4%	5	0.16	5		253	8.2	-14	-5.2%
4月	121	4.0	-70	-36.6%	4	0.13	2	100.0%	131	4.4	-95	-42.0%
5月	124	4.0	-79	-38.9%	6	0.19	0		136	4.4	-107	-44.0%
6月	130	4.3	-56	-30.1%	3	0.10	3		148	4.9	-74	-33.3%
上半期	974	5.4	-225	-18.8%	27	0.15	14	107.7%	1,120	6.2	-288	-20.5%
7月	140	4.5	-50	-26.3%	3	0.10	0		157	5.1	-72	-31.4%
8月	169	5.5	-2	-1.2%	2	0.06	2		199	6.4	-19	-8.7%
9月	155	5.2	-26	-14.4%	2	0.07	1	100.0%	182	6.1	-18	-9.0%
10月	193	6.2	-6	-3.0%	2	0.06	-4	-66.7%	224	7.2	-7	-3.0%
11月	175	5.8	-29	-14.2%	2	0.07	0		194	6.5	-44	-18.5%
12月	219	7.1	-45	-17.0%	2	0.06	-4	-66.7%	249	8.0	-50	-16.7%
下半期	1,051	5.7	-158	-13.1%	13	0.07	-5	-27.8%	1,205	6.5	-210	-14.8%
合計	2,025	5.5	-383	-15.9%	40	0.11	9	29.0%	2,325	6.4	-498	-17.6%

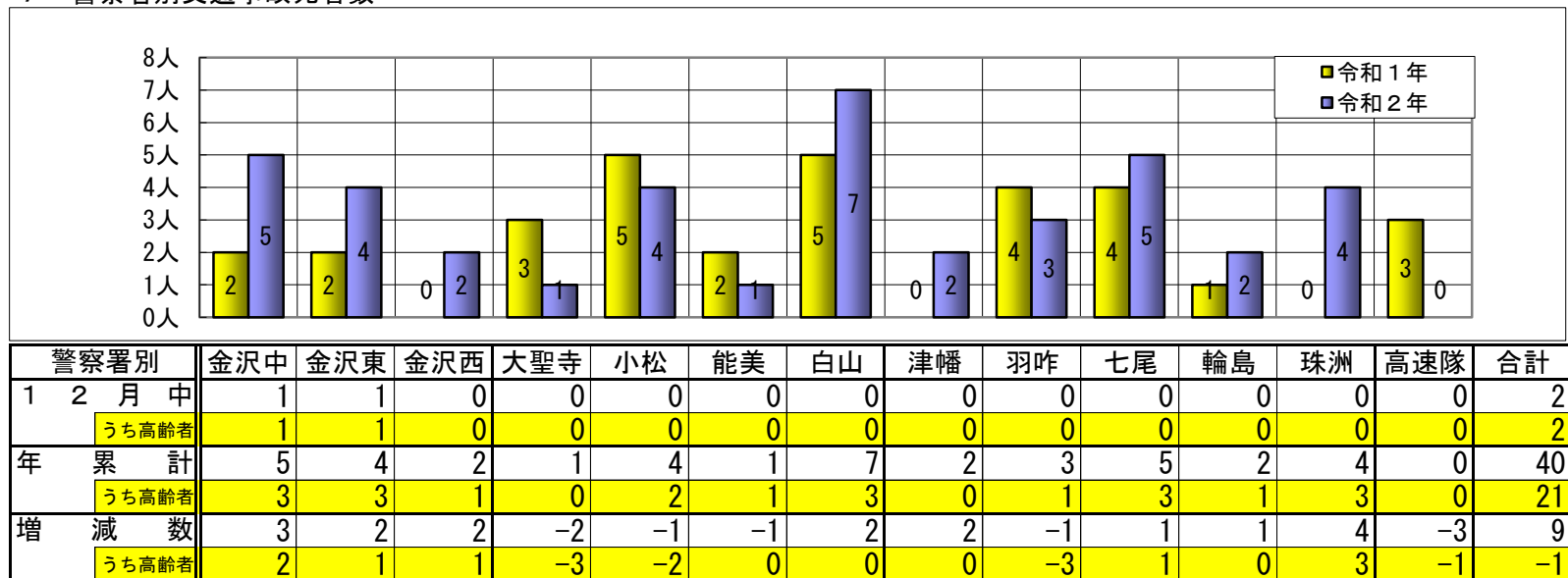
月別死者数推移



6 警察署別交通事故件数、負傷者数



7 警察署別交通事故死者数



# 事故の内容

全署 令和2年12月分月報

区分		件数						死者						傷者					
		当月		累計		前年対比		当月		累計		前年対比		当月		累計		前年対比	
		本年	前年	本年	前年	増減数	増減率	本年	前年	本年	前年	増減数	増減率	本年	前年	本年	前年	増減数	増減率
曜日別	月	39	40	314	324	-10	-3.1			6	2	4	200.0	41	43	361	368	-7	-1.9
	火	28	38	289	362	-73	-20.2		2	7	5	2	40.0	33	42	335	408	-73	-17.9
	水	18	48	281	360	-79	-21.9	1		4	3	1	33.3	18	49	307	391	-84	-21.5
	木	45	44	331	395	-64	-16.2			5	3	2	66.7	48	50	368	460	-92	-20.0
	金	34	32	339	391	-52	-13.3		2	8	7	1	14.3	39	36	385	446	-61	-13.7
	土	30	39	270	311	-41	-13.2	1	2	4	5	-1	-20.0	37	45	321	375	-54	-14.4
	日	25	23	201	265	-64	-24.2			6	6			33	34	248	375	-127	-33.9
昼夜別	昼	138	153	1,489	1,723	-234	-13.6		3	22	13	9	69.2	160	174	1,727	2,049	-322	-15.7
	夜	81	111	536	685	-149	-21.8	2	3	18	18			89	125	598	774	-176	-22.7
天候別	晴	68	103	946	1,246	-300	-24.1			18	13	5	38.5	78	116	1,057	1,463	-406	-27.8
	曇	82	96	603	712	-109	-15.3	1	3	17	8	9	112.5	90	114	706	832	-126	-15.1
	雨	59	65	451	401	50	12.5	1	3	5	10	-5	-50.0	68	69	531	472	59	12.5
	霧 雪			1 24	49	-25	-51.0							13		1 30	56	1 -26	1 -46.4
1当営業車による事故	バス			6	8	-2	-25.0									8	11	-3	-27.3
	ハイヤー・タクシー	4	6	25	49	-24	-49.0				1	-1	-100.0	4	6	28	55	-27	-49.1
	トラック	6	8	53	75	-22	-29.3			1	4	-3	-75.0	7	9	69	88	-19	-21.6
1当ダンプカーによる事故	2		7	5	2	40.0							2		9	5	4	80.0	
1当女性による事故	70	91	749	865	-116	-13.4		2	6	5	1	20.0	80	94	855	1,018	-163	-16.0	
女性の事故	141	175	1,256	1,526	-270	-17.7	1	4	8	13	-5	-38.5	130	151	1,085	1,401	-316	-22.6	
1当若年者による事故	39	32	310	362	-52	-14.4	1	1	7	3	4	133.3	42	38	363	448	-85	-19.0	
1当高齢者による事故	52	70	502	580	-78	-13.4	1	2	15	8	7	87.5	57	80	559	672	-113	-16.8	
二輪車の事故	8	17	92	109	-17	-15.6			6	2	4	200.0	8	16	77	101	-24	-23.8	
原付車の事故	3	12	34	47	-13	-27.7			1	1			3	11	31	41	-10	-24.4	
高校生の事故	4	12	46	81	-35	-43.2							6	13	63	100	-37	-37.0	
交差点(付近含む)での事故	132	151	1,193	1,400	-207	-14.8	2	4	23	15	8	53.3	144	170	1,360	1,614	-254	-15.7	
カーブでの事故	7	12	76	101	-25	-24.8	2	1	13	8	5	62.5	5	15	75	133	-58	-43.6	
飲酒運転の事故	3	1	20	27	-7	-25.9	1		4	1	3	300.0	2	1	22	34	-12	-35.3	
無免許等運転の事故	1	3	13	11	2	18.2			1		1		1	3	16	12	4	33.3	
1当県外者の事故	10	16	104	131	-27	-20.6		1	3	6	-3	-50.0	10	19	119	170	-51	-30.0	
全数		219	264	2,025	2,408	-383	-15.9	2	6	40	31	9	29.0	249	299	2,325	2,823	-498	-17.6

注) 女性、二輪車、原付車、高校生、飲酒運転、無免許運転の件数は、第1又は第2当事者となった件数。(第1、第2共に該当の場合は1件として計上)

注) 飲酒運転については、酒気帯び以上。

月別、事故区分別

令和2年12月

	合計		1月		2月		3月		4月		5月		6月		7月		8月		9月		10月		11月		12月		
	件数	増減	件数	増減	件数	増減	件数	増減	件数	増減	件数	増減	件数	増減	件数	増減	件数	増減	件数	増減	件数	増減	件数	増減	件数	増減	
全事故	件数	2,025	-383	198	1	184	-11	217	-10	121	-70	124	-79	130	-56	140	-50	169	-2	155	-26	193	-6	175	-29	219	-45
	死者	40	9	7	5	2	-1	5	5	4	2	6	6	3	3	3	2	2	2	1	2	-4	2	2	2	-4	
	傷者	2,325	-498	237	10	215	-8	253	-14	131	-95	136	-107	148	-74	157	-72	199	-19	182	-18	224	-7	194	-44	249	-50
歩行者	件数	277	-72	38	6	26	-16	31	-9	16	-5	14	-11	14	-8	28	10	15	-7	15	-5	26	-7	21	-3	33	-17
	死者	12	-2	3	2	1					-2	1	1	2	1				1	1	1	1	-3	1		2	
	傷者	280	-64	38	6	27	-14	33	-8	16	-4	14	-9	14	-9	26	9	16	-6	14	-7	26	-4	24	-1	32	-17
自転車	件数	298	-15	28	12	28	17	28	2	12	-15	16	-7	29	-2	19	-6	28	1	33	10	23	-10	27	-7	27	-10
	死者	3	-2				-1			1	1	2	1												-1	-2	
	傷者	293	-13	27	11	28	18	30	4	11	-16	14	-8	29	-2	18	-6	28	1	32	8	22	-10	27	-5	27	-8
二輪車	件数	92	-17	3		7	-1	3	-2	6	-2	5	-6	11	3	5	-1	12	-2	8	2	17	5	7	-4	8	-9
	死者	6	4	1	1							1	1	2	2			1	1			1	-1				
	傷者	77	-24	1	-2	7		2	-3	6	-1	4	-7	8		4	-2	11	-3	7	2	13	3	6	-3	8	-8
子供	件数	66	-15	2		3	-2	4	-5	4	-4	4		7	-4	5	-2	7		9	6	8	-2	5	-4	8	2
	死者																										
	傷者	110	-28	10	6	6	-3	10	-3	6	-5	4		8	-6	7	-3	9	-13	12	6	13	-4	11	-3	14	
高校生	件数	46	-35	2	-2	3	1	5	-1		-5		-6	10		3	-5	4	-3	6	-2	4	-1	5	-3	4	-8
	死者																										
	傷者	63	-37	3	-2	4	1	6			-7	2	-18	13	3	4	-5	6	-1	9	1	4	-2	6		6	-7
高齢者	件数	777	-147	81	21	67	-5	79		59	-19	42	-45	50	-19	53	-14	69	-5	58	-14	75	4	68	-19	76	-32
	死者	21	-1	4	3	1	-2	3	3	2		4	-2	1	1	1	1	1	1	1	1		-4	1	-1	2	-2
	傷者	446	-90	45		45	-2	49	7	30	-1	25	-15	31	-20	34	-11	33	-7	30		43	-7	39	-14	42	-20
若年一	件数	310	-52	31	2	25	5	34	-1	14	-24	18	-4	21	-10	22	-2	21	-10	25	-9	30		30	-6	39	7
	死者	7	4			1	1	2	2			1	1	1	1	1				-1		1				1	
	傷者	363	-85	39	4	29	4	40		15	-35	19	-6	26	-11	25	-8	25	-22	32	-6	36	-2	35	-7	42	4
女性一	件数	749	-116	81	4	75	5	72	-9	45	-27	40	-31	53	-19	49	-15	61	-6	59	-6	78	9	66		70	-21
	死者	6	1	1		1	1					2	1	1	1					-1				1	1	-2	
	傷者	855	-163	96	9	85	6	85	-19	49	-35	44	-42	61	-23	55	-22	69	-18	69	-6	91	12	71	-11	80	-14
高齢一	件数	502	-78	48	17	38		48	-4	42	-14	24	-41	28	-8	35	-3	48	-1	39	-16	53	14	47	-4	52	-18
	死者	15	7			1		2	2	2	2	4	1			1	1	1	1	2	2		-1	1		1	-1
	傷者	559	-113	48	14	44	5	53	-10	44	-27	24	-64	30	-8	36	-5	58		47	-12	64	21	54	-4	57	-23
交差点	件数	1,193	-207	118	5	106	-8	125	-9	68	-46	75	-41	82	-29	82	-27	106	8	92	-9	110	-10	97	-22	132	-19
	死者	23	8	5	4	1		2	2	2	1	5	3	1	1	2	1	1	1	1	1	1	-3		-1	2	-2
	傷者	1,360	-254	145	13	119	-8	143	-20	75	-56	81	-51	99	-29	92	-31	121	3	103	-10	125	-10	113	-29	144	-26
カーブ	件数	76	-25	5	-5	6	-4	13	9	2	-3	8	-2	4	-5	3	-7	4		9		10	-1	5	-2	7	-5
	死者	13	5				-1	2	2	2	2	3	2	1	1		-2	1	1	1			-1	1		2	1
	傷者	75	-58	6	-8	6	-5	13	9	1	-5	7	-18	4	-6	3	-13	3	-1	11	2	12		4	-3	5	-10
夜間	件数	536	-149	93		65	-5	52	-8	24	-23	16	-24	18	-8	20	-15	17	-10	34	-8	54	-7	62	-11	81	-30
	死者	18		4	2	1	-2	2	2	1		3	2			2	2				-1	1	-4	2		2	-1
	傷者	598	-176	102	-3	75	-3	60	-10	27	-28	15	-32	20	-12	20	-19	20	-13	35	-10	67	6	68	-16	89	-36

警察署別、時間別発生状況

令和2年1月～12月

		0	1	2	3	4	5	6	7	8	9	10	11	12	13	14	15	16	17	18	19	20	21	22	23	計	
金沢中	件	4	3	3	3	5	1	9	23	36	23	20	25	24	21	18	18	23	43	30	24	8	8	7	3	382	
	死							1						1						1	1					1	5
	傷	4	5	4	3	6	1	9	26	38	24	23	26	29	26	20	22	30	48	33	23	9	9	10	2	430	
金沢東	件	2	1	1	2	1	6	7	20	28	21	29	31	20	20	24	19	18	27	23	25	12	11	3	3	354	
	死	2					1															1				4	
	傷		1	1	2	1	5	7	20	28	26	31	34	26	23	28	20	21	33	26	27	12	12	4	3	391	
金沢西	件	2	2	1		2	2	5	28	16	20	18	12	20	10	19	18	28	36	24	12	8	8	2	3	296	
	死																				1			1		2	
	傷	2	4	1		2	3	5	31	19	22	21	14	22	12	26	18	31	38	31	13	12	11	1	3	342	
大聖寺	件			2	1	4		1	9	10	8	5	7	5	4	7	6	9	15	16	6	1	2			118	
	死										1															1	
	傷			2	1	4		1	9	10	9	5	8	7	5	7	6	13	18	18	8	1	2			134	
小松	件						1	4	20	16	10	8	11	15	7	17	15	19	27	18	11	7	5	1	1	213	
	死									1	1											1	1			4	
	傷						2	4	21	18	12	8	13	16	11	24	19	23	32	18	11	10	4	1	2	249	
能美	件						1	4	4	4	3	3	6	1	5	5	2	2	8	7	2				1	54	
	死														1											1	
	傷						1	4	5	3	3	8	1	7	6	3	2	10	7	4					1	65	
白山	件	2	3	3	1	1	1	9	22	16	20	18	17	20	22	16	19	21	30	28	12	9	8	5	2	305	
	死				1	1		1			1	1								1		1				7	
	傷	3	3	3		1	1	10	23	16	29	20	25	26	28	20	26	24	34	29	13	11	8	5	3	361	
津幡	件					1		1	10	14	3	5	4	4	8	3	10	5	5	4	9	1	1		1	89	
	死																1									2	
	傷					1		1	10	16	3	5	4	7	16	3	12	6	6	4	11	2	1		1	109	
羽咋	件					1		1	5	4	2	6	3	2	5	4	10	5	3	4	2	1	1	1	1	61	
	死												1				1							1		3	
	傷					1		1	8	7	2	6	2	3	5	4	13	5	4	4	3	1	1		1	71	
七尾	件		1				1	1	8	3	3	6	6	6	2	9	7	6	7	7	2	2	2	1	1	81	
	死								1			1	1	1				1				1				5	
	傷		1				1	1	10	3	3	6	6	8	3	11	8	8	8	8	8	2	1	2	2	2	94
輪島	件								3	5	5	6	4	7	1	2	2	1	3							42	
	死													1		1										2	
	傷								3	5	7	7	6	7	1	1	4	1	4			3				49	
珠洲	件										5	2	2	3	3	3	3	4	3							25	
	死										1	1			1	1										4	
	傷										4	1	2	5	3	2	5	3								25	
高速隊	件							1									1	1				1				5	
	死																										
	傷							1								1	1					1				5	
合計	件	10	10	10	7	15	12	39	153	152	118	129	128	126	108	128	130	141	208	161	106	52	46	20	16	2,025	
	死	2		1	1		1	2	1	1	3	3	2	3	1	2	3	1		2	2	4	1	2	2	40	
	傷	9	14	11	6	16	13	40	166	165	140	139	147	154	142	154	154	169	239	178	116	62	50	23	18	2,325	

警察署別、道路別発生状況

令和2年1月～12月

		国道														北陸道	能越道	県道				市道	町道	その他	合計
		8	157	159	160	249	304	305	359	360	364	415	416	470	471			主地	里山	大農	一般				
金沢中	件		47	3													101		46	166			19	382	
	死		1														2		1	1				5	
	傷		53	4													120		51	181			21	430	
金沢東	件	42	5	13			4		21								25		68	151		25	354		
	死																			4			4		
	傷	47	5	13			7		22								26		87	156		28	391		
金沢西	件	35															89		25	129		18	296		
	死	1															1						2		
	傷	44															109		29	141		19	342		
大聖寺	件	20					2			1							12		33	38		12	118		
	死	1																					1		
	傷	26					2			2							12		37	41		14	134		
小松	件	8					45		22			2					28		9	87		12	213		
	死	1					1												1	1			4		
	傷	10					56		24			4					31		10	101		13	249		
能美	件	3					3										12		9	24	2	1	54		
	死																			1			1		
	傷	5					7										17		9	24	2	1	65		
白山	件	51	25						1								30		58	128		12	305		
	死		2														1		1	3			7		
	傷	66	33						1								33		65	149		14	361		
津幡	件	8		8													9	8	11	11	26	8	89		
	死	1																	1				2		
	傷	14		8													12	11	14	13	29	8	109		
羽咋	件			6		11					1						1	9	4	17	9	3	61		
	死					1												1					3		
	傷			6		17					1						1	11	5	19	9	2	71		
七尾	件			12		9											23	2	12	15	4	4	81		
	死			2													1	1	1				5		
	傷			14		11											26	3	12	18	5	5	94		
輪島	件					12							1				8	1	6	11		3	42		
	死																1			1			2		
	傷					15						1					8	1	7	12		5	49		
珠洲	件					5											8		1	2	5	4	25		
	死					1											1				2		4		
	傷					4											9		1	2	5	4	25		
高速隊	件													5										5	
	死																								
	傷													5										5	
合計	件	167	77	42		37	4	50	21	23	1	1	2	1			5	346	20	282	779	46	121	2,025	
	死	4	3	2		2		1										7	2	5	11	2	1	40	
	傷	212	91	45		47	7	65	22	25	2	1	4	1			5	404	26	327	857	50	134	2,325	

※のと里山海道は、一般国道470号（能越自動車道）を除く



警察署別、昼夜別、状態別、死傷者数

令和2年1月～12月

		昼間								夜間								合計		
		乗用	貨物	特殊車	自二	原付	自転車	歩行者	その他	小計	乗用	貨物	特殊車	自二	原付	自転車	歩行者		その他	小計
金沢中	死	2								2	2					1			3	5
	傷	196	14		6	6	46	30	1	299	67	6		2	5	15	36		131	430
金沢東	死														1	3			4	4
	傷	190	27		4	5	44	17		287	53	4	1	2	18	26		104	391	
金沢西	死														1	1			2	2
	傷	170	13		6		41	19		249	63	3	2	1	7	17		93	342	
大聖寺	死	1								1									1	1
	傷	56	13		2	3	9	11		94	25	3	1		3	8		40	134	
小松	死	2								2	1					1			2	4
	傷	109	19		3	3	34	16		184	39	3			11	12		65	249	
能美	死						1			1										1
	傷	39	2		4		6	3		54	6		1			4		11	65	
白山	死		1		2					3	1			1		2			4	7
	傷	198	25		2	1	26	21		273	61	2	3		13	9		88	361	
津幡	死							1		1	1								1	2
	傷	63	7		2	1	7	7		87	13	2	1			6		22	109	
羽咋	死	1			1					2						1			1	3
	傷	31	13		1		3	8		56	9		1			5		15	71	
七尾	死	3						1		4			1						1	5
	傷	47	12	1	3	3	5	2		73	8	3				10		21	94	
輪島	死			1	1					2										2
	傷	28	6		2	1	4	2		43	2	2				2		6	49	
珠洲	死	3						1		4										4
	傷	14	1				1	8		24						1		1	25	
高速隊	死																			
	傷	1	3							4	1								1	5
合計	死	12	1	1	4		1	3		22	5			1	1	2	9		18	40
	傷	1,142	155	1	35	23	226	144	1	1,727	347	28	1	11	8	67	136		598	2,325

警察署別、事故類型別発生状況(1)

令和2年1月～12月

		人対車両										車両相互										
		対面通行中	背面通行中	横断中				路上遊戯中	路上作業中	路上停止中	路上横臥	その他	正面衝突	追突		出会い頭	追越追抜時	すれ違い時	左折時	右折時		その他
				横断歩道	歩道付近	歩道橋付近	その他							進行中	その他					右折直進	その他	
金沢中	件	2	4	28	4		14			1		11	4	8	128	72	4	2	9	26	15	42
	死傷			1								1										
金沢東	件	1	1	12	3		14			1	1	10	6	15	113	90	6	3	15	6	11	41
	死傷				2		1															
金沢西	件		4	8	1		15					7	5	6	104	80	1		11	18	7	25
	死傷						1									1						
大聖寺	件	1	2	7	1		3			2		2	4	6	32	32	1	1	1	11	3	8
	死傷																			1		
小松	件		3	8			6					11	5	6	58	79		1	6	13	2	15
	死傷						1						2			1						
能美	件		2	2			3						3	2	16	15			2	2		7
	死傷																					1
白山	件		1	13	1		11		1	1		3	10	9	111	91		1	4	19	8	18
	死傷				1		1						1	1	1	1				1		
津幡	件		1	4			2		2	1		1	1	5	28	21			1	8	3	9
	死傷								1				1									
羽咋	件	3	1	2			3		1			4	1	6	40	25			1	8	3	12
	死傷				1																	
七尾	件	1	1	5			2		1			3	3	2	21	26	1	1		6	1	5
	死傷											1				1				1		1
輪島	件		1		1							1	4	3	9	10			1	3	1	4
	死傷																					
珠洲	件		4				2		1			3	3		7	4						
	死傷												2									
高速隊	件													2	1							2
	死傷																					
合計	件	8	25	89	11		75		6	6	1	56	49	70	646	532	14	9	50	116	51	179
	死		1	2	3		4		1			1	7	1	1	4				3		2
	傷	8	24	93	8		73		6	6	1	56	53	85	796	609	14	12	53	138	55	209

警察署別、事故類型別発生状況(2)

令和2年1月～12月

		車両単独											列車	
		工作物							運転者不在 駐車車両	路外逸脱		転倒		その他
		電柱	標識	安全 分離 帯島	防 護 柵	家 屋 ・ 塀	橋 梁 ・ 橋 脚	そ の 他		転 落	そ の 他			
金沢中	件	1			2	1		2					2	
	死	1			1			1						
	傷				3	1		1					2	
金沢東	件	1								1		1	2	
	死												1	
	傷	1								1		1	1	
金沢西	件	1		1				1	1					
	死													
	傷	1		1				1	1					
大聖寺	件								1					
	死													
	傷								1					
小松	件													
	死													
	傷													
能美	件													
	死													
	傷													
白山	件							1				1	1	
	死													
	傷							1				1	1	
津幡	件								1				1	
	死													
	傷								1				1	
羽咋	件				2									
	死				2									
	傷													
七尾	件		1			1								
	死		1											
	傷		1			1								
輪島	件				1				1			1	1	
	死											1	1	
	傷				2				1					
珠洲	件	1												
	死	1												
	傷													
高速隊	件													
	死													
	傷													
合計	件	4	1	1	5	2		4	4	1		3	7	
	死	2	1		3			1				1	2	
	傷	2	1	1	5	2		3	4	1		2	5	

## 市町別 発生状況

令和2年1月～12月

	件 数			死 者			傷 者			
	本 年	前 年	増 減	本 年	前 年	増 減	本 年	前 年	増 減	
高 速 隊	5	16	-11		3	-3	5	18	-13	
金 沢 市	金沢中	382	448	-66	5	2	3	430	509	-79
	金沢東	354	359	-5	4	2	2	391	407	-16
	金沢西	296	445	-149	2		2	342	516	-174
	小 計	1,032	1,252	-220	11	4	7	1,163	1,432	-269
七 尾 市	59	64	-5	3	4	-1	66	77	-11	
小 松 市	213	231	-18	4	5	-1	249	283	-34	
輪 島 市	34	20	14	2	1	1	40	24	16	
珠 洲 市	8	6	2				8	6	2	
加 賀 市	118	176	-58	1	3	-2	134	201	-67	
羽 咋 市	34	42	-8	1	2	-1	42	64	-22	
か ほ く 市	34	37	-3				43	44	-1	
白 山 市	178	201	-23	2	4	-2	205	249	-44	
能 美 市	49	59	-10	1		-1	60	66	-6	
野々市市	127	148	-21	5	1	4	156	169	-13	
川 北 町	5	9	-4				5	9	-4	
津 幡 町	29	41	-12	2		2	36	59	-23	
内 灘 町	26	28	-2				30	30		
志 賀 町	16	28	-12	1	2	-1	19	33	-14	
宝達志水町	11	12	-1	1		1	10	15	-5	
中 能 登 町	22	20	2	2		2	28	24	4	
穴 水 町	8	10	-2				9	11	-2	
能 登 町	17	8	9	4		4	17	9	8	
合 計	2,025	2,408	-383	40	31	9	2,325	2,823	-498	

市町別、状態別死者数

令和2年1月～12月

	歩行者				自転車				四輪		小型二輪		軽二輪		二種原付		一種原付		その他	合計
	子供	高齢者	その他	小計	子供	高齢者	その他	小計	運転中	同乗中	運転中	同乗中	運転中	同乗中	運転中	同乗中	運転中	同乗中		
高 速 隊																				
金 沢 中		1		1					4											5
金 沢 東		2	1	3		1		1												4
金 沢 西		1		1			1	1												2
小 計		4	1	5		1	1	2	4											11
七 尾 市			1	1						1			1							3
小 松 市		1		1					2	1										4
輪 島 市									1		1									2
珠 洲 市																				
加 賀 市									1											1
羽 咋 市			1	1																1
かほく市																				
白 山 市											2									2
能 美 市						1		1												1
野々市市		2		2					2								1			5
川 北 町																				
津 幡 町			1	1					1											2
内 灘 町																				
志 賀 町									1											1
宝達志水町											1									1
中能登町									1	1										2
穴 水 町																				
能 登 町		1		1					3											4
合 計		8	4	12		2	1	3	16	3	4		1				1			40

市町別、状態別傷者数

令和2年1月～12月

	歩行者				自転車				四輪		小型二輪		軽二輪		二種原付		一種原付		その他	合計	
	子供	高齢者	その他	小計	子供	高齢者	その他	小計	運転中	同乗中	運転中	同乗中	運転中	同乗中	運転中	同乗中	運転中	同乗中			
高速隊									5												5
金沢市	金沢中	8	27	31	66	5	9	47	61	229	54	6		1		1		11		1	430
	金沢東	5	13	25	43	5	17	40	62	235	39	2	1	1		1		7			391
	金沢西	4	13	19	36	5	11	32	48	209	40	4		2		2		1			342
小計	17	53	75	145	15	37	119	171	673	133	12	1	4		4		19		1	1,163	
七尾市		4	4	8	1	1	3	5	38	9	3						3			66	
小松市	4	13	11	28	9	10	26	45	143	27	1				2		3			249	
輪島市		2	2	4		3		3	23	7					2		1			40	
珠洲市		1	1	2	1			1	4	1										8	
加賀市	1	12	6	19	2	6	4	12	79	18	2		1				3			134	
羽咋市	1	4	3	8		1		1	25	7					1					42	
かほく市		1	5	6			1	1	27	7					1		1			43	
白山市	2	7	9	18	6	7	10	23	134	26	2		1				1			205	
能美市		4	2	6		2	1	4	33	12	1		4							60	
野々市市	2	6	4	12	4	2	10	16	94	32	1				1					156	
川北町		1		1	1		1	2	2											5	
津幡町			2	2	1	2	1	4	22	7	1									36	
内灘町		3	2	5		1	1	2	19	3	1									30	
志賀町		2		2		1		1	13	3										19	
宝達志水町		3		3		1		1	6											10	
中能登町		3	1	4					21	3										28	
穴水町						1		1	7	1										9	
能登町		3	4	7					6	4										17	
合計	27	122	131	280	41	75	177	293	1,374	300	24	1	10		11		31		1	2,325	

当事者別、年齢別発生件数(1, 2当事者)

令和2年1月～12月

		6以下	7-12	13-15	16-19	20-24	25-29	30-34	35-39	40-44	45-49	50-54	55-59	60-64	65-69	70-74	75-79	80以上	不明	合計			
第1当	乗用	大型						1	1		1		1	2		1				7			
		中型															1				1		
		準中型												1								1	
		普通				37	101	79	76	85	87	106	85	68	81	63	85	43	35			1,031	
		軽				44	89	46	33	32	46	49	47	38	36	56	72	41	18			647	
	貨物	ミニカー																					
		大型						1	1	1	1	7	4	4	3							22	
		中型						5	1	2	2	4	1	4	2	3	2					26	
		準中型				1	4	2	2	2	1	1	2	4			3	2		1		25	
		普通				1	10	10	4	7	10	13	6	9	6	4		1	1			82	
	軽				3	7	6	7	6	9	9	10	6	4	9	17	16	20			129		
	乗用・貨物 計					86	211	149	125	136	156	190	155	134	134	135	181	103	75			1,970	
	特殊	大型農耕車																				1	
		大型その他													1								1
		小型農耕車																					
		小型その他																		1			1
		小型751～					1	1			1		2	1									6
		小型401～750																					
		小型251～400				2			2														4
		軽二126～250					1		1				1										3
原二51～125						1			1													2	
二輪車計					2	3	1	3	1	1		3	1									15	
原付50				1	3	1	3	1	1		1	1	1	1		1		2			8		
軽車両	自転車			1	2	4				1	2		1	1	2	1		1			15		
	駆動補助機付自転車																						
	その他																						
	歩行者														1							1	
	その他																				14	14	
合計				1	91	219	150	128	137	158	193	158	137	137	137	183	103	79	14		2,025		
第2当	乗用	大型							1	1	1		1								4		
		中型															1					1	
		準中型												1								1	
		普通				15	62	65	73	80	80	94	62	67	44	34	28	14	6			724	
		軽				8	46	48	51	45	45	56	37	35	19	13	27	22	10			462	
	貨物	ミニカー																					
		大型									1	3		2								6	
		中型					1	1	1	2		1	2	1	1							10	
		準中型					1	1	1			2		2	2	2						11	
		普通					3	3	3	4	4	3	6	4	4	2	3					39	
	軽					2	4	6	7	10	8	16	8	7	10	11	6	7			102		
	乗用・貨物 計					23	115	122	136	138	141	168	123	121	77	61	70	42	23			1,360	
	特殊	大型農耕車																					
		大型その他																					
		小型農耕車											1			1							2
		小型その他																					
		小型751～						2	1	3	1	2	3										12
		小型401～750					2									1							3
		小型251～400				2	2		3		1												8
		軽二126～250				1	2	1				4	1	1									10
原二51～125					1	1			1	2	1	2			1							10	
二輪車計					4	7	3	4	4	4	7	6	1	2		1						43	
原付50				2	2	1		2	6	1	1	1	2	2	3	2	1				26		
軽車両	自転車	2	24	21	43	23	12	6	15	13	11	13	13	12	17	17	22	16			280		
	駆動補助機付自転車				1							2				1	1	1				6	
	その他																						
	歩行者	4	19	3	4	13	12	9	10	17	23	17	8	10	21	29	37	40				276	
	その他																						
合計		6	43	24	77	160	150	155	169	181	211	162	144	104	101	121	104	81			1,993		

道路形状別、道路別発生状況

令和2年1月～12月

			国道														北陸道	能越道	県道			市道	町道	その他	合計
			8	157	159	160	249	304	305	359	360	364	415	416	470	471			主地	里山	一般				
交差点	小	件	3	7	1			1	1	1								20	1	25	115	9		184	
		死																							
		傷	7	7	1			1	1	1								26	1	26	125	10		206	
	中	件	12	8	9		12		11	4	7		1	1				85		89	277	17	1	534	
		死					1											1		1	2			5	
		傷	16	8	10		12		11	5	7		1	3				97		101	311	19	1	602	
	大	件	27	16	7		2	1	3	2	3							45		18	50	3		177	
		死	2	1	1													3			1			8	
		傷	35	16	6		2	1	3	2	3							52		19	58	3		200	
交差点付近	件	30	15	4		5	2	10		3				1			79	2	48	95	3	1	298		
	死																2		2	6			10		
	傷	32	18	6		5	5	14		3				1			96	2	61	104	4	1	352		
単路	トンネル	件	1	1	1												1					1		5	
		死			1																		1		2
		傷	1		1													2							4
	橋	件	4				1								1			1		4	5			1	17
		死																							
		傷	5				1								1			1		6	6			1	21
	カーブ屈折	件	3				2						1					8	1	12	14	3	2	46	
		死	2				1													2	1	1	1	8	
		傷	2				1						2					8	1	13	14	3	1	45	
	その他	件	87	30	20		15	1	25	14	9			1		4		107	14	86	223	10	6	652	
		死		1	1				1									1	2		1			7	
		傷	114	42	21		26	1	36	14	11			1		4		122	20	101	239	11	7	770	
踏切	件																								
	死																								
	傷																								
その他	件																	2					110	112	
	死																								
	傷																	2					123	125	
合計	件	167	77	42		37	4	50	21	23	1	1	2	1	5		346	20	282	779	46	121	2,025		
	死	4	3	2		2		1									7	2	5	11	2	1	40		
	傷	212	91	45		47	7	65	22	25	2	1	4	1	5		404	26	327	857	50	134	2,325		

※のと里山海道は、一般国道470号（能越自動車道）を除く



状態別、年齢別死者数

令和2年1月～12月

		6以下	7-12	13-15	16-19	20-24	25-29	30-34	35-39	40-44	45-49	50-54	55-59	60-64	65-69	70-74	75-79	80以上	合計	6未満	
乗用	大型	運転																			
		同乗																			
	中型	運転																			
		同乗																			
	準中型	運転																			
		同乗																			
	普通	運転				2				1	1		1		1			1	7		
		同乗														1			1		
	軽	運転						2						1	1	1	1	1	7		
		同乗													1			1	2		
	ミニカー	運転																			
		同乗																			
貨物	大型	運転																			
		同乗																			
	中型	運転																			
		同乗																			
	準中型	運転																			
	同乗																				
	普通	運転																			
		同乗																			
	軽	運転															1		1		
		同乗																			
	四輪車計	運転				2			2	1	1		1	1	2	1	2	2	15		
		同乗													1	1		1	3		
	特殊車	運転																1	1		
		同乗																			
二輪	小型二輪	運転						1	1			1	1						4		
		同乗																			
	軽二輪	運転									1								1		
		同乗																			
	二種原	運転																			
	同乗																				
	自動二輪小計	運転						1	1		1	1	1						5		
		同乗																			
	原付	運転								1									1		
		同乗																			
	二輪車計	運転						1	1	1	1	1	1						6		
		同乗																			
	自転車	運転											1		1			1	3		
		同乗																			
	その他の車両	運転																			
		同乗																			
	小計	運転				2		1	3	2	2	1	3	1	3	1	2	4	25		
		同乗													1	1		1	3		
	歩行者	運転				1		1			1	1			2	1	3	2	12		
		同乗																			
	その他	運転																			
		同乗																			
	合計	運転				3		2	3	2	3	2	3	1	6	3	5	7	40		
		同乗																			

状態別、年齢別傷者数

令和2年1月～12月

			6以下	7-12	13-15	16-19	20-24	25-29	30-34	35-39	40-44	45-49	50-54	55-59	60-64	65-69	70-74	75-79	80以上	合計	6未満		
乗用	大型	運転									1										1		
		同乗		1		1		2	1		1	1				1	1		1			10	
	中型	運転																1				1	
		同乗												2								2	
	準中型	運転													1							1	
		同乗									2											2	
	普通	運転				13	65	63	79	86	83	99	62	71	45	31	27	12	8	744			
		同乗	13	13	6	19	22	16	12	12	8	15	5	13	9	7	6	3	11	190	10		
	軽	運転				7	43	45	52	49	48	56	42	36	19	14	23	18	9	461			
		同乗	4	7	2	12	10	3	1	1	6	4	2	4	3	3	5	5	5	77	3		
	ミニカー	運転																					
		同乗																					
貨物	大型	運転									1	1									2		
		同乗																					
	中型	運転				1	1	1	2		1	2	1	1	1							10	
		同乗				1	1	1	2													1	
	準中型	運転				1	1	1			2		2	2	2							11	
		同乗									1											1	
	普通	運転				2	3	1	6	4	3	6	3	3	3	2	4					37	
		同乗					2	1	1	1	1	2		1								9	
	軽	運転				1	3	7	8	9	8	17	9	8	11	11	4	8	104				
		同乗				1	1	1	1					1	1	1	3	1	8			8	
小計	運転				20	113	116	141	151	146	170	129	123	78	60	66	34	25	1,372				
	同乗	17	21	8	32	34	23	16	14	18	22	11	18	14	12	11	12	17	300	13			
特殊車	運転										1				1						2		
	同乗																						
二輪	小型二輪	運転			3	4	2	4	2	2	2	4			1						24		
		同乗			1																1		
	軽二輪	運転			1	2	1				3	2	1								10		
		同乗																					
	二種原	運転			1	1			2	2	1	2			1		1				11		
		同乗																					
	自動二輪小計	運転			5	7	3	4	4	4	6	8	1	2			1				45		
		同乗			1																1		
原付	運転			3	2	1		2	5	2	1	1	3	2	4	2	3	31					
	同乗																						
小計	運転			8	9	4	4	6	9	8	9	2	5	2	5	2	3	76					
	同乗			1														1					
自転車	運転	2	24	23	45	25	13	6	16	14	10	15	13	12	17	18	23	17	293				
	同乗																						
その他の車両	運転																						
	同乗																						
計	運転	2	24	23	73	147	133	151	173	169	189	153	138	96	79	89	59	45	1,743				
	同乗	17	21	8	33	34	23	16	14	18	22	11	18	14	12	11	12	17	301	13			
歩行者			5	19	3	7	15	13	9	12	17	23	17	8	10	19	29	36	38	280	1		
その他										1										1			
合計			24	64	34	113	196	169	176	200	204	234	181	164	120	110	129	107	100	2,325	14		

第1当事者の違反別、警察署別発生件数(1)

令和2年1月～12月

	金沢中	金沢東	金沢西	大聖寺	小松	能美	白山	津幡	羽咋	七尾	輪島	珠洲	高速隊	計
信号無視	10	18	20	3	9	2	24	2	2	1	2			93
通行禁止								1						1
通区分	右側通行	1	1		2									4
	歩道等通行			1	3		1							5
	その他				1									1
通行帯違反														
最高速度		1		1		1			1	1				5
横断	後退禁止違反													
	横断転回禁止		1											1
車間距離不保持		1	1					1						3
進路変更禁止	1													1
通行妨害							1							1
追越	追越し方法		1								1			2
	禁止場所						1							1
割込み等														
踏切不停止														
右折	禁止場所	1							1					2
	交差点 原付													
交差点 その他		1					1							2
左折	禁止場所													
	交差点		1			1					1			3
優先通行妨害	7	1	4	2	2		9	4		5	1			35
交差点	交差道路通行	23	22	11	5	18	3	10	3	4	3	1		103
	反対方向右折	1	2			1		1						5
	歩行者	5	2	3		2			1					13
	その他	11	11	1		11		2						36
歩行	横断妨害	26	11	7	7	9	2	13	3	2	5			85
	通行妨害	2	1			1				1		2		7
	横断自転車妨害	4	2	2		1		5			1			15
徐行	交差点	2	1	1	2	10	1	5	2		1		2	27
	交差点以外		1		1			1		1				4
一時不停止	7	2	7	8	16		20	4	2	3	1			70
駐停車違反														
灯火違反														
合図不履行														
乗車不適當														
積載	過積載													
	その他													
自転車の通行方法														
けん引違反														
整備不良	ハンドル													
	ブレーキ													
	走行装置													
	その他													
最低速度														
酒酔い運転	1	2												3
過労等	薬物使用・覚せい剤等													
	薬物使用・シンナー等													
	薬物使用・その他													
過労運転	1	1												2
小計	103	84	58	29	87	9	94	21	10	23	7	5		530

第1 当事者の違反別、警察署別発生件数(2)

令和2年1月～12月

		金沢中	金沢東	金沢西	大聖寺	小松	能美	白山	津幡	羽咋	七尾	輪島	珠洲	高速隊	合計	
共同危険行為																
安全 運 転 義 務	ハンドル	1		3				1				1			6	
	ブレーキ	17	15	13	7	14	1	17	2	2	3	3	1		95	
	前方不注意・漫然	20	20	15	12	20	11	24	9	7	14	8	3		163	
	前方不注意・脇見	27	32	28	16	14	7	32	12	7	7	1	6	2	191	
	動静不注意	28	44	45	5	13	4	44	12	11	5	5	4	1	221	
	不確認・前 左右	128	109	108	35	42	14	72	25	16	20	13	2		584	
	不確認 ・ 後方	40	25	21	7	15	4	10	5	6	5	2	3	1	144	
	安全速度	7	6	2	4	1	3	3	2	2	1	2		1	34	
	予測不適	1	2	1		1	1	1						1	8	
	その他	7	7		3	2		1	1			1			22	
幼児等通行妨害																
ドア開放 等																
停止措置義務違反																
燃料(高速)																
故障表示																
自二輪車乗車方法																
条件違反																
その他の違反			3			2		3							8	
調査不能			2					1			1				4	
違反なし																
歩 行 者 の 違 反	信号無視															
	通 区 分	左側通行														
		車道通行														
		その他														
	横 断	横断歩道外横断														
		斜め横断														
		駐停車両前後横断														
		走行車両前後横断														
	禁止場所															
	幼児のひとり歩き															
	踏切不注意															
	めいてはいはい															
	路上遊戯															
	路上作業															
	飛び出し															
	その他の違反		1												1	
	調査不能															
違反なし																
不明	3	4	2		2		2				1				14	
小計	279	270	238	89	126	45	211	68	51	58	35	20	5	5	1,495	
合計	382	354	296	118	213	54	305	89	61	81	42	25	5	5	2,025	

# 第1 当事者の人的原因別発生件数

令和2年1月～12月

車両等の運転者（自転車等を除く）					自転車等の運転者					歩行者								
				件数	構成率	小計					件数	構成率	小計					
発見の遅れ	前方不注意	内在的	居眠り運転	9	0.5%	224	発見の遅れ	前方不注意	遊びに夢中になっていた	1	6.7%	保護者等の不注意	車道寄りにして手をつないでいた		1	100.0%		
			ラジオ・ステレオ等を聞いていた	3	0.2%				雨具、傘等で見えなかった				3	20.0%			手をつないでいない	安全だと思った
		雑誌や携帯電話等で話していた	3	0.2%	風景、地物に見とれていた				1				6.7%	手をつなぐのを嫌がった				3
		その他、考え事等の漫然運転	209	10.5%	他の車、歩行者の動静を見ていた									2			13.3%	
		外在的	物を落とした、物を取ろうとした	40	2.0%				スマートフォン・携帯電話の通話や操作をしていた				1	6.7%			買物に気をとられた	20.0%
	同乗者、同乗の動物等に脇見		4	0.2%	イヤホン等を使用していた	2		13.3%	立ち話のため									
	スマートフォン、携帯電話等を見ていた、操作していた		9	0.5%	その他				2	13.3%	所用のため							
	テレビ、ナビゲーション装置を見ていた、操作していた		13	0.7%	安全確認をしなかった	1		6.7%			無意識に							
	雑誌、地図帳等を見ていた		3	0.2%	安全確認が不十分だった				1	6.7%	その他							
	道、案内標識等を探して脇見	20	1.0%	判断の誤り等	判断の誤り等	6.7%		一人で外出させた										
風景、地物等に脇見	68	3.4%	予測不適	1			6.7%	外出したのを知らなかった	1	100.0%								
他の車、歩行者に脇見	16	0.8%	予測不適					1			6.7%	不用意に呼んだ						
バックミラーやドアミラーを見ていた	6	0.3%	予測不適	1			6.7%		その他									
	79	4.0%	判断の誤り等					1	6.7%	遊びに夢中になっていた								
不安確認不全	安全確認をしなかった	321	16.1%	1,032	1	6.7%	仕事に熱中していた			1	100.0%							
	安全確認が不十分であった	711	35.6%	51.7%			1	6.7%	脇見をしていた									
判断の誤り等	不動注視	予測不適	相手が譲ってくれると思って注視を怠った	13	0.7%	235			交通環境	道路形状、道路線形に対する認識を誤った	1	6.7%	前方不注意	雑誌談をしていた	1	100.0%		
			他の危険を避けようとして注視を怠った	7	0.4%		交通規制に対する認識を誤った	1		6.7%				雨衣（傘）で視界不良				
			その他、特に具体的危険性がないとして注視を怠った	215	10.8%		交通安全施設に対する認識を誤った							1			6.7%	その他、考え事等をして漫然歩行
	判断の誤り等	予測不適	予測不適	相手が譲ってくれる、停止してくれると思った	13	0.7%	88	操作環境	障害物等に対する認識を誤った	1	6.7%	不安確認不全	スマートフォン・携帯ゲーム機の画像を注視していた		1	100.0%		
				他の事故（危険）を避けようと思った	2	0.1%			その他の交通環境に対する認識を誤った				1	6.7%			イヤホン、ヘッドホン等で音楽等を聴いていた	
				その他相手の行動予見等の判断を誤った	46	2.3%			4.4%								1	6.7%
				道路形状、道路線形に対する認識を誤った	13	0.7%			操作誤り				1	6.7%				
				道路環境（路面凍結や霧など）に対する認識を誤った	4	0.2%			操作不適								1	6.7%
				交通規制に対する認識を誤った	14	0.7%			の操作誤り				1	6.7%				
				交通安全施設に対する認識を誤った	1	0.1%			等保護者								1	6.7%
障害物等に対する認識を誤った	2	0.1%	注意不者	1	6.7%	相手がルールを守ると思った												
その他の交通環境に対する認識を誤った	6	0.3%	2.0%			1	6.7%	相手が譲ってくれる、停止してくれると思った	1	100.0%								
操作上の誤り	操作不適	ブレーキとアクセルの踏み違い	13	0.7%	110			操作不適			一人で外出させた	1	6.7%	健康状態不良	過労・睡眠不足	1	100.0%	
		ブレーキの踏みが弱い、踏み遅れ	59	3.0%		外出したのを知らなかった	1		6.7%	飲酒（二日酔いを含む）								
		急ブレーキをかけた	11	0.6%		その他				1	6.7%	調査不能「歩行者で人的要因が不明の場合」						
		エンジン・ブレーキを使用しなかった	1	0.1%		調査不能「自転車等の運転者で人的要因が不明の場合」	1		6.7%			人的要因なし「歩行者で人的要因がない場合」						
		ハンドルの操作不適	7	0.4%		人的要因なし「自転車等の運転者で人的要因がない場合」				1	6.7%	小計						
		ギヤの入れ違い	2	0.1%		40	1		6.7%			1	100.0%		100.0%			
		ブレーキをかけながらハンドル操作	1	0.1%		2.0%				対象外当事者		14	-----		-----			
		オートスピードコントロール装置等の操作不適	16	0.8%		5.5%	合計		2,025	-----	-----							
		その他の操作不適	16	0.8%		5.5%	小計		15	100.0%	100.0%							
		調査不能「運転者（自転車等以外）で人的要因が不明の場合」	8	0.4%		8	小計		15	100.0%	100.0%							
人的要因なし「運転者（自転車等以外）で人的要因がない場合」			0.4%	小計		15	100.0%	100.0%										
小計			1,995	100.0%	100.0%													

子供、高校生、大学生、高齢者の市町別発生状況

令和2年1月～12月

	未就園児			園児			小学生			中学生			高校生			大学生			高齢者			
	件数	死者	傷者	件数	死者	傷者	件数	死者	傷者	件数	死者	傷者	件数	死者	傷者	件数	死者	傷者	件数	死者	傷者	
高 速 隊																						
金 沢 市	金沢中					2	7		8	5		8	11		17	45		24	126	3	72	
	金沢東					2	8		11	1		1	5		8	29		8	128	3	75	
	金沢西			2	1		2	7		7	1		2	6		9	11		8	94	1	47
	小 計			2	1		6	22		26	7		11	22		34	85		40	348	7	194
七 尾 市			2				1		1				1		1				27	1	16	
小 松 市							5		11	8		8	12		11	6		3	93	2	53	
輪 島 市			1									1				1		1	19	1	12	
珠 洲 市										1		1							7		2	
加 賀 市			1				3		3				1		3	1		2	59		36	
羽 咋 市							1		1						1				21		12	
かほく市									2				1		1	2		1	12		6	
白 山 市							5		5	3		5	2		4	6		4	59		34	
能 美 市										1		2	1		1	2		1	23	1	16	
野々市市						5	4		7	2		3	4		5	12		12	39	3	25	
川 北 町							1		1				1		1				1		1	
津 幡 町			1				1		1									1	13		6	
内 灘 町									1				1		1	3		2	11		7	
志 賀 町																			10	1	5	
宝達志水町																			6		5	
中能登町									1										13	2	8	
穴 水 町																1			5		3	
能 登 町									1										11	3	5	
合 計			7	1		11	43		61	22		31	46		63	119		67	777	21	446	

高齢者の事故の発生状況

令和2年1月～12月

		件数			死者			傷者		
		本年	前年	増減	本年	前年	増減	本年	前年	増減
65才～69才	1当	137	163	-26	6	3	3	110	156	-46
	2当	101	138	-37						
70才～74才	1当	183	165	18	3	3		129	163	-34
	2当	121	139	-18						
75才～79才	1当	103	149	-46	5	4	1	107	108	-1
	2当	104	94	10						
80才～84才	1当	59	69	-10	3	6	-3	60	60	
	2当	47	52	-5						
85才～89才	1当	17	28	-11	4	4		29	42	-13
	2当	26	39	-13						
90才 以上	1当	3	6	-3		2	-2	11	7	4
	2当	8	9	-1						
歩行者	1当				8	12	-4	122	131	-9
	2当	127	140	-13						
自転車	1当	4	4		2	5	-3	75	72	3
	2当	75	74	1						
原付	1当	3	3					11	12	-1
	2当	8	9	-1						
自二	1当		1	-1				1	3	-2
	2当	1	2	-1						
特殊車	1当	1	3	-2	1		1		2	-2
	2当		1	-1						
四輪車	1当	494	569	-75	10	5	5	237	315	-78
	2当	196	244	-48						
その他	1当								1	-1
	2当		1	-1						
合計	1当	502	580	-78	21	22	-1	446	536	-90
	2当	407	471	-64						

# 高齢者の時間別、通行目的別発生件数

令和2年1月～12月

		0	1	2	3	4	5	6	7	8	9	10	11	12	13	14	15	16	17	18	19	20	21	22	23	計	
業務	職業運転	1当	1	1	1				1	1	2		1	1					3	2			1		3	18	
		2当			1	1	1						1			1	2	1		1	1			2			12
	業務目的	1当			1				1	1	1	3	5	3	3	2	7	3	5	3							38
		2当							1			4	2	2	1	2	3		2	1					1		19
通勤	出勤	1当				1	1	1	7	6	2			2								2					22
		2当						3	6	4	1	1						1	1	3	2	1					23
	退社	1当									1			1	2				1	3	7	1	2	1		1	20
		2当							1						2	1		1	1	5	2					1	14
通学等	登校	1当																									
		2当																									
	学業中	1当																									
		2当																									
	下校	1当																									
		2当																									
私用	観光娯楽	1当				1			2	1	5	3	1	2	2	3	1	3		2	1	1					28
		2当						1				2	2	1	1		3	3	1	1	2						17
	ドライブ	1当								1	1	1				1	2	2	3		2						13
		2当														1	2										3
	散歩	1当																									
		2当				1		1	3	2		1	2		2	1	1	3	1	5		1					24
	飲食	1当									1	1	2		1	1	2			1				1			10
		2当							1														2			1	4
	買物	1当				1			2	1	7	7	20	12	13	11	14	12	9	13	3	3	4				132
		2当						1		2	3	8	18	10	10	9	8	8	9	13	16	4	1	2			122
	訪問	1当						1		4	4	6	4	4	1	5	6	5	3	1	3	1	1				49
		2当								3	3	3	3	2	1	3	2	2	2	1	4	2	1				32
	送迎	1当								2				1				1	1	3	2		1				11
		2当								1	2	1		1	1	1								1			8
	通院	1当								2	2	1	2		1	1	2	1	2	1							15
		2当								1	3	1	3	2				1			1						12
	帰省	1当									1																1
		2当										1															1
	遊戯	1当																									
		2当										1						1									2
	疾病徘徊	1当																									
		2当																									
	その他	1当			1		2	1	2	8	9	8	11	17	7	12	11	17	8	10	6	8	1	1	1		141
		2当	1		1	1	1	1	4	6	6	11	9	15	10	7	3	8	4	6	6	7	2	1	1		111
	調査不能	1当	1														2				1						4
		2当						1						1										1			3
	合計	1当	2	1	2	2	4	3	6	28	34	37	48	42	31	35	49	43	37	42	22	17	10	2	2	3	502
		2当	1		2	3	2	4	14	21	21	34	41	34	28	25	23	30	22	35	34	16	8	5	3	1	407



歩行者事故の発生状況

令和2年1月～12月

		件数			死者			傷者		
		本年	前年	増減	本年	前年	増減	本年	前年	増減
未就園児	1当								1	-1
	2当									
就園児	1当							2	3	-1
	2当	1	3	-2						
小学生	1当		1	-1				21	32	-11
	2当	21	29	-8						
中学生	1当							4	9	-5
	2当	4	8	-4						
高校生	1当							3	10	-7
	2当	1	10	-9						
15～19 (上記を除く)	1当					1	-1	4	7	-3
	2当	3	8	-5						
20～29	1当				1		1	28	28	
	2当	25	29	-4						
30～39	1当		1	-1	1	1		21	35	-14
	2当	19	35	-16						
40～49	1当				1		1	40	32	8
	2当	40	31	9						
50～59	1当				1		1	25	39	-14
	2当	25	38	-13						
60～64	1当	1		1				10	17	-7
	2当	10	16	-6						
65～69	1当				2	2		19	28	-9
	2当	21	30	-9						
70～79	1当				4	3	1	65	53	12
	2当	66	54	12						
80以上	1当				2	7	-5	38	50	-12
	2当	40	56	-16						
合計	1当	1	2	-1	12	14	-2	280	344	-64
	2当	276	347	-71						

自転車事故の発生状況

令和2年1月～12月

		件数			死者			傷者		
		本年	前年	増減	本年	前年	増減	本年	前年	増減
未就園児	1当									
	2当									
就園児	1当									
	2当									
小学生	1当							22	14	8
	2当	22	14	8						
中学生	1当	1		1				19	26	-7
	2当	17	26	-9						
高校生	1当	1	4	-3				42	64	-22
	2当	41	64	-23						
15～19 (上記を除く)	1当	1	2	-1				11	18	-7
	2当	11	17	-6						
20～29	1当	4		4				38	31	7
	2当	35	31	4						
30～39	1当							22	26	-4
	2当	21	26	-5						
40～49	1当	3		3				24	28	-4
	2当	24	28	-4						
50～59	1当	1		1	1			28	16	12
	2当	28	15	13			1			
60～64	1当							12	11	1
	2当	12	11	1						
65～69	1当	2	1	1	1			17	11	6
	2当	17	11	6			1			
70～79	1当	1	2	-1		2	-2	41	39	2
	2当	41	39	2						
80以上	1当	1	1		1	3	-2	17	22	-5
	2当	17	24	-7						
合計	1当	15	10	5	3	5	-2	293	306	-13
	2当	286	306	-20						