

執 務 資 料

令 和 3 年 5 月

令和3年12月31日まで保存

(事故分析係 5043)

石川県の交通事故発生状況

令和3年3月（確定値）

石川県警察本部交通企画課

～ 目 次 ～

P 1	本県の事故発生状況等
P 2	警察署別交通事故件数、負傷者数、死者数
P 3	事故の内容
P 4	月別、事故区分別
P 5	警察署別、時間別発生状況
P 6	警察署別、道路別発生状況
P 7	警察署別、昼夜別、状態別、死傷者数
P 8、9	警察署別、事故類型別発生状況
P 10	市町別発生状況
P 11	市町別、状態別死者数
P 12	市町別、状態別傷者数
P 13	当事者別、年齢別発生件数（1、2当事者）
P 14	道路形状別、道路別発生状況
P 15	状態別、年齢別死者数
P 16	状態別、年齢別傷者数
P 17、18	第1当事者の違反別、警察署別発生件数
P 19	第1当事者の人的原因別発生件数
P 20	子供、高校生、大学生、高齢者の市町別発生状況
P 21	高齢者の事故の発生状況
P 22	高齢者の時間別、通行目的別発生件数
P 23	歩行者事故の発生状況
P 24	自転車事故の発生状況

1 本県の概況

	3月中	前年同期比		年累計	前年同期比	
		増減数	増減率		増減数	増減率
発生件数	190	-27	-12.4%	464	-135	-22.5%
死者数	2	-3	-60.0%	4	-10	-71.4%
負傷者数	223	-30	-11.9%	538	-167	-23.7%

- ※ 死者数4人のうち高齢者は4人で、その構成率は100%
(前年、死者数14人、うち高齢者8人で、構成率57.1%)
- ※ 死亡事故 3月末 発生件数 4件 (前年比-10件)
死者数 4人 (前年比-10人)

2 全国の事故

	3月中	前年同期比		年累計	前年同期比	
		増減数	増減率		増減数	増減率
発生件数	26,523	-1,240	-4.5%	73,944	-8,785	-10.6%
死者数	210	-29	-12.1%	615	-133	-17.8%
負傷者数	31,628	-1,805	-5.4%	87,261	-11,843	-12.0%

(注) 全国の数値については、速報値である。

3 死者数の本県全国位置 (ワースト順) 3月末

死者数	増減数	増減率
42位 4人	42位 -10人	47位 -71.4%

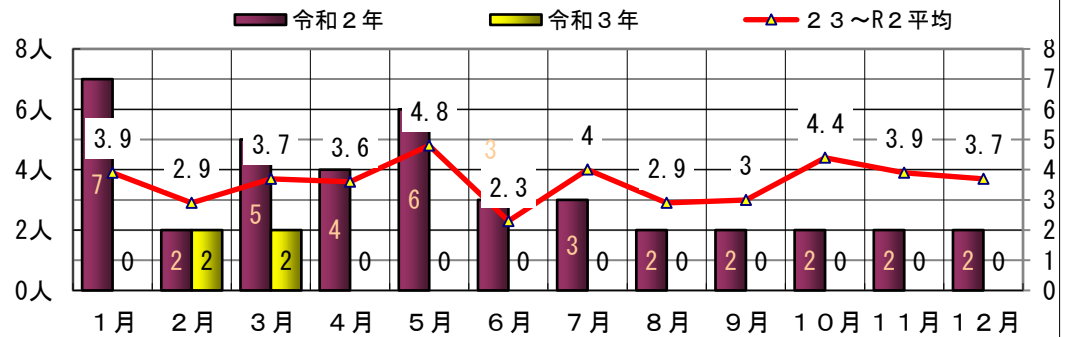
4 免許人口構成

年月	県内免許人口	高齢者~65歳以上~ (内75歳以上)		若年者~24歳以下~	
		構成率	構成率	構成率	構成率
3年3月	778,315	26.1% (64,626)	8.3%	7.6%	59,188

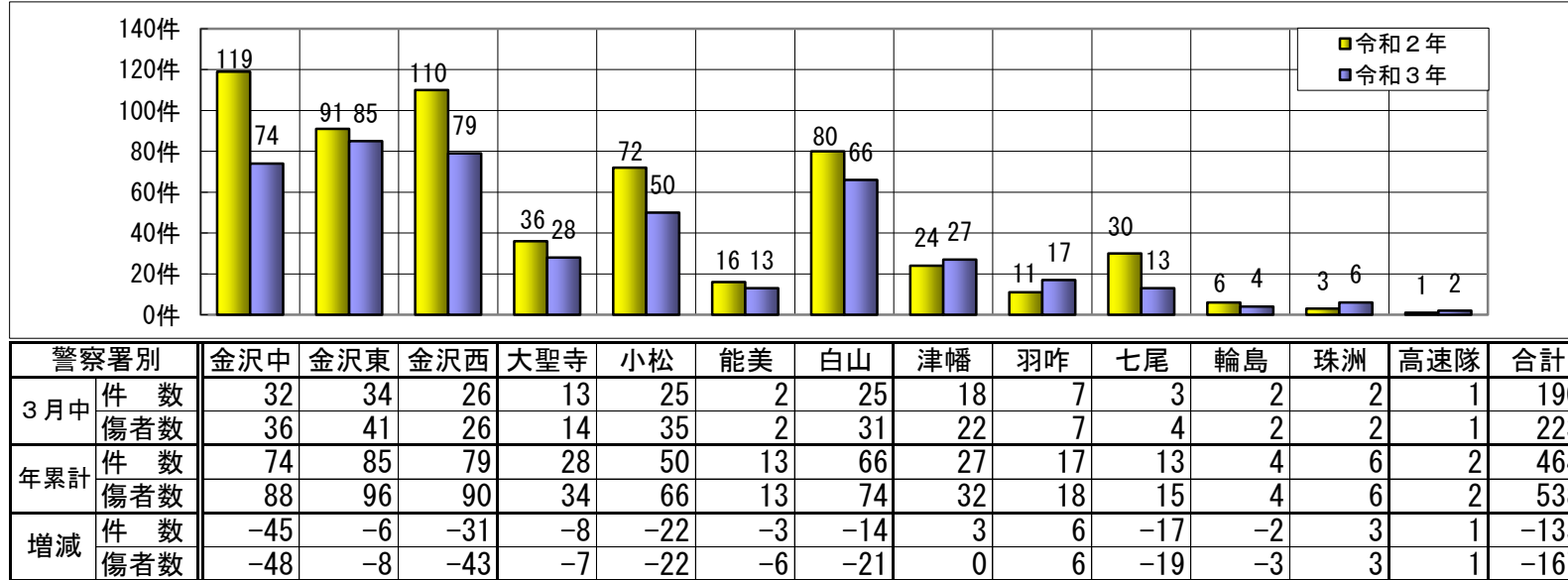
5 月別交通事故発生状況

	発生件数				死者数				負傷者数			
	1日平均	前年同月比		1日平均	前年同月比		1日平均	前年同月比				
		増減数	増減率		増減数	増減率		増減数	増減率			
1月	128	4.1	-70	-35.4%	0	0.00	-7	-100.0%	145	4.7	-92	-38.8%
2月	146	5.2	-38	-20.7%	2	0.07	0		170	6.1	-45	-20.9%
3月	190	6.1	-27	-12.4%	2	0.06	-3	-60.0%	223	7.2	-30	-11.9%
4月		0.0	0		0	0.00	0		0	0.0	0	
5月	0	0.0	0		0	0.00	0		0	0.0	0	
6月	0	0.0	0		0	0.00	0		0	0.0	0	
上半期	464	5.2	-135	-22.5%	4	0.04	-10	-71.4%	538	6.0	-167	-23.7%
7月	0	0.0	0		0	0.00	0		0	0.0	0	
8月	0	0.0	0		0	0.00	0		0	0.0	0	
9月	0	0.0	0		0	0.00	0		0	0.0	0	
10月	0	0.0	0		0	0.00	0		0	0.0	0	
11月	0	0.0	0		0	0.00	0		0	0.0	0	
12月	0	0.0	0		0	0.00	0		0	0.0	0	
下半期	0	0.0	0		0	0.00	0		0	0.0	0	
合計	464	5.2	-135	-22.5%	4	0.04	-10	-71.4%	538	6.0	-167	-23.7%

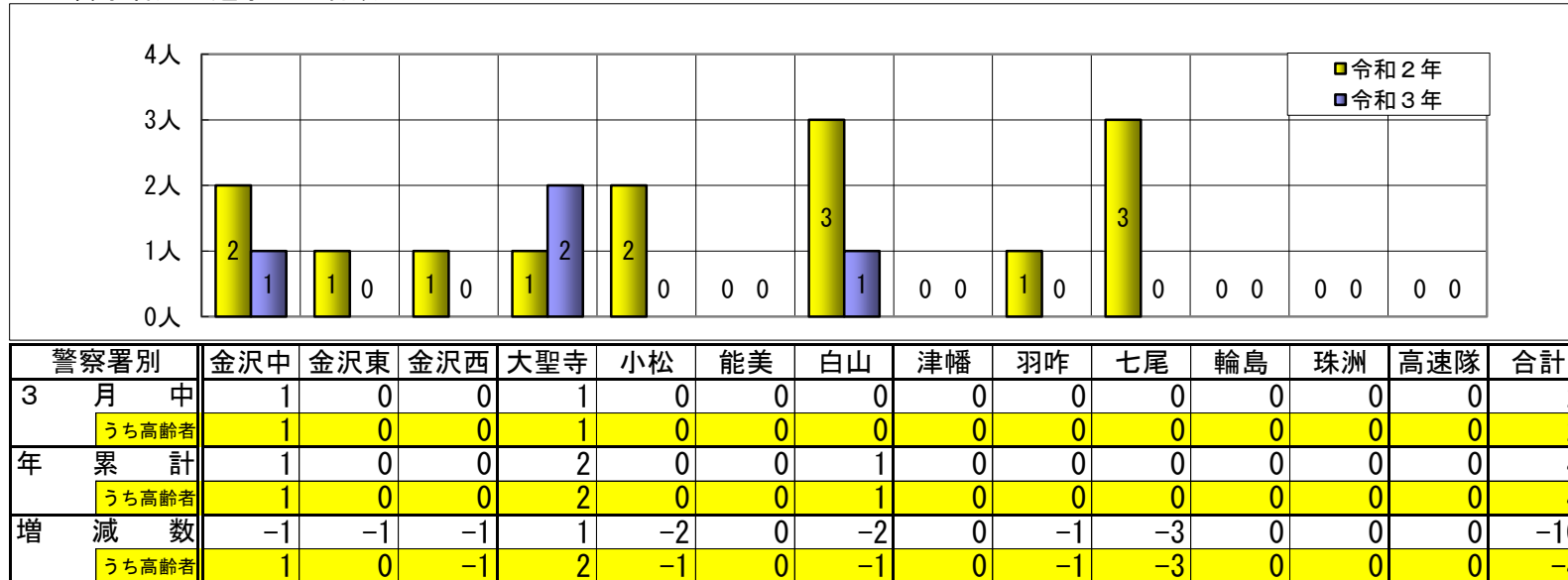
月別死者数推移



6 警察署別交通事故件数、負傷者数



7 警察署別交通事故死者数



事故の内容

全署 令和3年3月分月報

区分		件数						死者						傷者					
		当月		累計		前年対比		当月		累計		前年対比		当月		累計		前年対比	
		本年	前年	本年	前年	増減数	増減率	本年	前年	本年	前年	増減数	増減率	本年	前年	本年	前年	増減数	増減率
曜日別	月	26	31	66	94	-28	-29.8	1	2	1	3	-2	-66.7	30	33	75	109	-34	-31.2
	火	34	28	77	84	-7	-8.3			1	3	-2	-66.7	44	40	89	109	-20	-18.3
	水	27	32	82	83	-1	-1.2			1		1		28	36	94	93	1	1.1
	木	35	34	77	99	-22	-22.2	1		1	2	-1		36	39	81	116	-35	-30.2
	金	24	33	60	95	-35	-36.8		1		4	-4	-100.0	31	36	73	108	-35	-32.4
	土	26	31	54	80	-26	-32.5		1		1	-1	-100.0	33	35	66	91	-25	-27.5
	日	18	28	48	64	-16	-25.0		1		1	-1	-100.0	21	34	60	79	-19	-24.1
昼夜別	昼	148	165	321	389	-68	-17.5	1	3	1	7	-6	-85.7	175	193	374	468	-94	-20.1
	夜	42	52	143	210	-67	-31.9	1	2	3	7	-4	-57.1	48	60	164	237	-73	-30.8
天候別	晴	101	98	161	190	-29	-15.3	1	3	1	4	-3	-75.0	112	114	188	212	-24	-11.3
	曇	46	71	140	219	-79	-36.1	1	2	3	9	-6	-66.7	59	81	166	260	-94	-36.2
	雨	28	44	86	176	-90	-51.1				1	-1	-100.0	36	53	99	216	-117	-54.2
	霧			1		1										1		1	
	雪	15	4	76	14	62	442.9							16	5	84	17	67	394.1
1 当営業車による事故	バス	1		2	1	1	100.0							1		2	1	1	100.0
	ハイヤー・タクシー	2	2	7	8	-1	-12.5							2	2	7	9	-2	-22.2
	トラック	6	7	11	21	-10	-47.6				1	-1	-100.0	9	8	14	32	-18	-56.3
1 当ダンプカーによる事故		3	1	4	-3	-75.0								5	1	6	-5	-83.3	
1 当女性による事故	63	72	155	228	-73	-32.0				2	-2	-100.0	77	85	179	266	-87	-32.7	
女性の事故	120	132	278	378	-100	-26.5		1		3	-3	-100.0	106	119	252	311	-59	-19.0	
1 当若年者による事故	36	34	85	90	-5	-5.6		2		3	-3	-100.0	42	40	104	108	-4	-3.7	
1 当高齢者による事故	58	48	132	134	-2	-1.5	1	2	1	3	-2	-66.7	64	53	151	145	6	4.1	
二輪車の事故	7	3	12	13	-1	-7.7				1	-1	-100.0	6	2	10	10			
原付車の事故		1	5	5						1	-1	-100.0		1	4	4			
高校生の事故	6	5	8	10	-2	-20.0							5	6	7	13	-6	-46.2	
交差点(付近含む)での事故	118	125	276	349	-73	-20.9	1	2	3	8	-5	-62.5	133	143	318	407	-89	-21.9	
カーブでの事故	8	13	18	24	-6	-25.0		2		2	-2	-100.0	8	13	19	25	-6	-24.0	
飲酒運転の事故		2	1	7	-6	-85.7								2	2	12	-10	-83.3	
無免許等運転の事故	1	2	1	3	-2	-66.7							1	5	1	6	-5	-83.3	
1 当県外者の事故	5	12	12	30	-18	-60.0							6	12	13	37	-24	-64.9	
全数		190	217	464	599	-135	-22.5	2	5	4	14	-10	-71.4	223	253	538	705	-167	-23.7

注) 女性、二輪車、原付車、高校生、飲酒運転、無免許運転の件数は、第1又は第2当事者となった件数。(第1、第2共に該当の場合は1件として計上)

注) 飲酒運転については、酒気帯び以上。

月別、事故区分別

令和3年3月

		合計		1月		2月		3月		4月		5月		6月		7月		8月		9月		10月		11月		12月		
		件数	増減	件数	増減	件数	増減	件数	増減	件数	増減	件数	増減	件数	増減	件数	増減	件数	増減	件数	増減	件数	増減	件数	増減	件数	増減	
全事故	件数	464	-135	128	-70	146	-38	190	-27																			
	死者	4	-10		-7	2		2	-3																			
	傷者	538	-167	145	-92	170	-45	223	-30																			
歩行者	件数	75	-20	21	-17	26		28	-3																			
	死者	2	-2		-3	2	1																					
	傷者	77	-21	21	-17	23	-4	33																				
自転車	件数	37	-47	8	-20	8	-20	21	-7																			
	死者	1	1					1	1																			
	傷者	34	-51	8	-19	8	-20	18	-12																			
二輪車	件数	12	-1	3		2	-5	7	4																			
	死者		-1		-1																							
	傷者	10		2	1	2	-5	6	4																			
子供	件数	10	1	2		3		5	1																			
	死者																											
	傷者	26		5	-5	6		15	5																			
高校生	件数	8	-2		-2	2	-1	6	1																			
	死者																											
	傷者	7	-6		-3	2	-2	5	-1																			
高齢者	件数	195	-32	54	-27	55	-12	86	7																			
	死者	4	-4		-4	2	1	2	-1																			
	傷者	94	-45	27	-18	31	-14	36	-13																			
若年一	件数	85	-5	21	-10	28	3	36	2																			
	死者		-3				-1		-2																			
	傷者	104	-4	23	-16	39	10	42	2																			
女性一	件数	155	-73	39	-42	53	-22	63	-9																			
	死者		-2		-1		-1																					
	傷者	179	-87	44	-52	58	-27	77	-8																			
高齢一	件数	132	-2	37	-11	37	-1	58	10																			
	死者	1	-2				-1	1	-1																			
	傷者	151	6	47	-1	40	-4	64	11																			
交差点	件数	276	-73	66	-52	92	-14	118	-7																			
	死者	3	-5		-5	2	1	1	-1																			
	傷者	318	-89	78	-67	107	-12	133	-10																			
カーブ	件数	18	-6	2	-3	8	2	8	-5																			
	死者		-2						-2																			
	傷者	19	-6	3	-3	8	2	8	-5																			
夜間	件数	143	-67	49	-44	52	-13	42	-10																			
	死者	3	-4		-4	2	1	1	-1																			
	傷者	164	-73	57	-45	59	-16	48	-12																			

警察署別、時間別発生状況

令和3年1月～3月

		0	1	2	3	4	5	6	7	8	9	10	11	12	13	14	15	16	17	18	19	20	21	22	23	計
金沢中	件	1	1				1	1	6	4	4	6	6	4	5	2	8	3	6	6	3	3	2	1	1	74
	死																					1				1
	傷	1	2				1	1	7	4	7	7	10	4	7	2	8	4	6	6	3	3	2	2	1	88
金沢東	件		1				1	1	3	6	3	2	3	8	6	6	6	13	9	5	4	4	3		1	85
	死																									
	傷		1				1	1	7	6	3	2		8	6	7	7	13	9	6	6	4	5		1	96
金沢西	件					2	1	8	10	3	3	2	5	7	2	5	4	10	10	5			2			79
	死																									
	傷					4	1	8	10	3	3	2	5	10	2	5	4	11	13	7			2			90
大聖寺	件		1					1	4	3	2	1	1	4	3	2	2	2			1				1	28
	死													1							1					2
	傷		2					1	5	4	2	1	1	4	4	2	5	2							1	34
小松	件						2	3	5	3	4	1	1	3	5	2	5	8	3	2	2	1				50
	死																									
	傷						2	6	5	3	6	1	2	3	7	2	8	9	3	4	3	2				66
能美	件										1		1	2	1	2	1		1	2	2					13
	死																									
	傷										1		1	2	1	2	1		1	2	2					13
白山	件				1		3	3	4	3	1	4	1	4	5	5	5	16	5	2			2	2		66
	死						1																			1
	傷				1		2	3	6	3	1	4	1	5	5	9	5	18	5	2			2	2		74
津幡	件						1	2	2	1	3	2	3	1	5	2		1	1	1			2			27
	死																									
	傷						1	2	2	1	5	2	5	1	6	2		1	1	1			2			32
羽咋	件						1	1			1	2	2	1	2		1	2	1			2			1	17
	死																									
	傷						1	1			1	2	2	1	2		1	2	1			3		1		18
七尾	件			1			1			1	1			2		1		1	3	1	1					13
	死																									
	傷			1			1			1	1			3		2		1	3	1	1					15
輪島	件											1	1		1											4
	死																									
	傷											1	1		1											4
珠洲	件						1	1			1	1					2									6
	死																									
	傷						1	1			1	1					2									6
高速隊	件															1		1								2
	死																									
	傷															1		1								2
合計	件	1	3	1		1	5	11	28	36	24	25	23	28	34	32	34	36	57	33	24	9	12	4	3	464
	死							1							1							1	1			4
	傷	1	5	1		1	7	10	36	39	28	30	27	32	40	38	39	43	61	37	30	10	15	5	3	538

警察署別、道路別発生状況

令和3年1月～3月

		国道														北陸道	能越道	県道				市道	町道	その他	合計	
		8	157	159	160	249	304	305	359	360	364	415	416	470	471			主地	里山	大農	一般					
金沢中	件		4	1														14		15	37			3	74	
	死		1																						1	
	傷		4	1															16		19	44			4	88
金沢東	件	11		2			3		8									5		18	31			7	85	
	死																									
	傷	13		2			5		12									6		18	33			7	96	
金沢西	件	6																23		9	39			2	79	
	死																									
	傷	7																	28		9	44			2	90
大聖寺	件	5					1											6		5	10			1	28	
	死																		1						1	2
	傷	8					1												7		5	13			3	34
小松	件	2					6		10									5		2	20			5	50	
	死																									
	傷	2					6		12										7		2	28			9	66
能美	件						1											4		1	4			3	13	
	死																									
	傷						1												4		1	4			3	13
白山	件	11	3															7		18	23			4	66	
	死																		1						1	
	傷	11	3																6		23	27			4	74
津幡	件	1		2															6		7	1	9	1	27	
	死																									
	傷	2		2															6		8	1	10	3	32	
羽咋	件			1		4												1	1	3	4	2	1	1	17	
	死																									
	傷			1		4													1	2	3	4	2	1	18	
七尾	件			3		2													2		1	4	1		13	
	死																									
	傷			4		3													2		1	4	1		15	
輪島	件																		1			3			4	
	死																									
	傷																					3			4	
珠洲	件					2													1				1	2	6	
	死																									
	傷					2													1				1	2	6	
高速隊	件														1									1	2	
	死																									
	傷														1									1	2	
合計	件	36	7	9		8	3	8	8	10					1			75	1	79	176	13	30	464		
	死		1																2					1	4	
	傷	43	7	10		9	5	8	12	12					1			85	2	89	205	14	36	538		

※のと里山海道は、一般国道470号（能越自動車道）を除く

警察署別、昼夜別、状態別、死傷者数

令和3年1月～3月

		昼間									夜間									合計	
		乗用	貨物	特殊車	自二	原付	自転車	歩行者	その他	小計	乗用	貨物	特殊車	自二	原付	自転車	歩行者	その他	小計		
金沢中	死傷	44	3		1		4	11		63	14					3	8		25	1	88
金沢東	死傷	47	9		1	3	2	6		68	17	1				4	6		28		96
金沢西	死傷	41	4		1		3	4		53	25	2				4	6		37		90
大聖寺	死傷	1								1							1		1		2
	死傷	21	3		1	1	3	1		30	2						2		4		34
小松	死傷																				
	死傷	36	8				2	2		48	10	4				2	2		18		66
能美	死傷																				
	死傷	4	2					2		8	3						2		5		13
白山	死傷																1		1		1
	死傷	33	5				1	7		46	17	2		1		4	4		28		74
津幡	死傷																				
	死傷	19	3		1			4		27	2					1	2		5		32
羽咋	死傷																				
	死傷	8	2					3		13	1	2				1	1		5		18
七尾	死傷																				
	死傷	6	2							8	5	1						1		7	15
輪島	死傷																				
	死傷	2						1		3							1		1		4
珠洲	死傷																				
	死傷	5								5							1		1		6
高速隊	死傷																				
	死傷	2								2											2
合計	死傷	1								1						1	2		3		4
	死傷	268	41		5	4	15	41		374	96	12		1		19	36		164		538

警察署別、事故類型別発生状況(1)

令和3年1月～3月

		人対車両										車両相互										
		対面通行中	背面通行中	横断中				路上遊戯中	路上作業中	路上停止中	路上横臥	その他	正面衝突	追突		出会い頭	追越追抜時	すれ違い時	左折時	右折時		その他
				横断歩道	歩道付近	歩道橋付近	その他							進行中	その他					右折直進	その他	
金沢中	件			9	1		7		1			1		1	28	12		1	3	3	3	4
	死傷			9	1		7		1			1		1	38	15		1	3	3	3	5
金沢東	件	1	1	3			4		1			3		1	34	15		1	1	4	3	11
	死傷	1	1	3			4		1			3	2	1	44	15		1	1	4	3	12
金沢西	件		1	5			3					1	4	3	33	21	1	1	1	2	1	2
	死傷		1	5			3					1	5	3	40	23	1	1	1	2	2	2
大聖寺	件			1			3						2	1	7	8	1		1	1		2
	死傷			1			1						3	4	10	9	1		1	1		2
小松	件	1		3										2	19	17				2		5
	死傷	1		3										2	28	20				2		9
能美	件		2				1					1	1	1	3	3				1		
	死傷		2				1					1	1	1	3	3				1		
白山	件	2	1	5			1					2	4	27	14			1	2	1	5	
	死傷	2	1	6			1					2	5	29	18			1	2	1	5	
津幡	件	1	1				2						1	7	10			2	1		2	
	死傷	1	3				2						1	9	11			2	1		2	
羽咋	件		2	1			1					1	3	3	4							
	死傷		2	1			1					1	4	3	4							
七尾	件		1									3	2	2	4							1
	死傷		1									4	3	2	4							1
輪島	件			1							1			1	1							
	死傷			1							1			1	1							
珠洲	件		1									1		1	1				1			1
	死傷		1									1		1	1				1			1
高速隊	件												1									1
	死傷												1									1
合計	件	5	10	28	1		22		2		7	16	20	165	110	2	3	10	16	8	34	
	死			1			1								1							
	傷	5	12	29	1		21		2		7	19	26	208	124	2	3	10	16	9	40	

警察署別、事故類型別発生状況(2)

令和3年1月～3月

		車両単独											列車		
		工作物							運転者不在 駐車車両	路外逸脱		転倒		その他	
		電柱	標識	安全 分離 帯島	防 護 柵	家 屋 塀	橋 梁 ・ 橋 脚	そ の 他		転 落	そ の 他				
金沢中	件死														
	件傷														
金沢東	件死														
	件傷														
金沢西	件死														
	件傷														
大聖寺	件死				1										
	件傷				1										
小松	件死								1						
	件傷								1						
能美	件死														
	件傷														
白山	件死								1						
	件傷								1						
津幡	件死														
	件傷														
羽咋	件死									1	1				
	件傷									1	1				
七尾	件死														
	件傷														
輪島	件死														
	件傷														
珠洲	件死														
	件傷														
高速隊	件死														
	件傷														
合計	件死				1				1	1	1	1			
	件傷				1				1	1	1	1			

市町別 発生状況

令和3年1月～3月

	件 数			死 者			傷 者			
	本 年	前 年	増 減	本 年	前 年	増 減	本 年	前 年	増 減	
高 速 隊	2	1	1				2	1	1	
金 沢 市	金沢中	74	119	-45	1	2	-1	88	136	-48
	金沢東	85	91	-6		1	-1	96	104	-8
	金沢西	79	110	-31		1	-1	90	133	-43
	小 計	238	320	-82	1	4	-3	274	373	-99
七 尾 市	9	19	-10		1	-1	11	22	-11	
小 松 市	50	72	-22		2	-2	66	88	-22	
輪 島 市	4	6	-2				4	7	-3	
珠 洲 市	1		1				1		1	
加 賀 市	28	36	-8	2	1	1	34	41	-7	
羽 咋 市	8	5	3				8	6	2	
か ほ く 市	8	8					10	10		
白 山 市	34	47	-13	1		1	40	57	-17	
能 美 市	13	13					13	16	-3	
野々市市	32	33	-1		3	-3	34	38	-4	
川 北 町		3	-3					3	-3	
津 幡 町	13	10	3				16	16		
内 灘 町	6	6					6	6		
志 賀 町	7	4	3		1	-1	8	4	4	
宝達志水町	2	2					2	2		
中 能 登 町	4	11	-7		2	-2	4	12	-8	
穴 水 町										
能 登 町	5	3	2				5	3	2	
合 計	464	599	-135	4	14	-10	538	705	-167	

市町別、状態別死者数

令和3年1月～3月

	歩行者				自転車				四輪		小型二輪		軽二輪		二種原付		一種原付		その他	合計	
	子供	高齢者	その他	小計	子供	高齢者	その他	小計	運転中	同乗中	運転中	同乗中	運転中	同乗中	運転中	同乗中	運転中	同乗中			
高速隊																					
金沢市	金沢中					1		1													1
	金沢東																				
	金沢西																				
	小計					1		1													1
七尾市																					
小松市																					
輪島市																					
珠洲市																					
加賀市		1		1						1											2
羽咋市																					
かほく市																					
白山市		1		1																	1
能美市																					
野々市市																					
川北町																					
津幡町																					
内灘町																					
志賀町																					
宝達志水町																					
中能登町																					
穴水町																					
能登町																					
合計		2		2		1		1		1											4

市町別、状態別傷者数

令和3年1月～3月

	歩行者				自転車				四輪		小型二輪		軽二輪		二種原付		一種原付		その他	合計	
	子供	高齢者	その他	小計	子供	高齢者	その他	小計	運転中	同乗中	運転中	同乗中	運転中	同乗中	運転中	同乗中	運転中	同乗中			
高速隊									2												2
金沢市	金沢中	3	8	8	19		3	4	7	46	15					1					88
	金沢東	1	2	9	12		1	5	6	61	13	1						3			96
	金沢西	2	4	4	10		2	5	7	60	12					1					90
	小計	6	14	21	41		6	14	20	167	40	1				2		3			274
七尾市		1		1					8	2										11	
小松市	1	1	2	4	1		3	4	43	15										66	
輪島市		2		2					2											4	
珠洲市			1	1																1	
加賀市		1	2	3			3	3	20	6	1						1			34	
羽咋市		2		2					6											8	
かほく市	2	1	1	4					5						1					10	
白山市	2	2	3	7			2	2	23	7	1									40	
能美市		3	1	4					7	2										13	
野々市市	1		3	4	1	1	1	3	24	3										34	
川北町																					
津幡町			2	2			1	1	10	3										16	
内灘町									5	1										6	
志賀町			1	1					5	2										8	
宝達志水町			1	1			1	1												2	
中能登町									4											4	
穴水町																					
能登町									5											5	
合計	12	27	38	77	2	7	25	34	336	81	3				3		4			538	

当事者別、年齢別発生件数(1, 2当事者)

令和3年1月～3月

		6以下	7-12	13-15	16-19	20-24	25-29	30-34	35-39	40-44	45-49	50-54	55-59	60-64	65-69	70-74	75-79	80以上	不明	合計			
第1当	乗用	大型							1				1								2		
		中型										1										1	
		準中型																					
		普通				13	24	14	14	18	12	27	18	13	16	17	28	18	9			241	
		軽				11	22	13	2	5	4	18	8	11	9	9	13	9	5			139	
	貨物	ミニカー																					
		大型							1			1	2	1			1					6	
		中型											1	2								3	
		準中型					2			1	1	1	2		1	1	1					10	
		普通				1	4	1	2	1	1	1	2	2	2	2	1					18	
	軽				2	3	2		3	1	4		1	1	1	6	5	4			33		
	乗用・貨物 計					27	55	30	19	29	19	53	33	31	27	30	50	32	18			453	
	特殊	大型農耕車																					
		大型その他																					
		小型農耕車																					
		小型その他										1										1	
		小型751～																					
		小型401～750																					
		小型251～400				1																	1
		軽二126～250																					
原二 51～125																							
二輪車計					1																	1	
原付 50																					2		
軽車両	自転車				1	1															2		
	駆動補助機付自転車																						
	その他																						
	歩行者																1					1	
その他																					4		
合計				29	56	30	19	29	20	54	33	31	27	30	50	33	19	4			464		
第2当	乗用	大型																					
		中型																					
		準中型																					
		普通				2	14	20	20	24	19	23	13	13	8	7	9	5	3			180	
		軽				4	17	8	10	7	11	15	17	11	4	5	7	3	2			121	
	貨物	ミニカー																					
		大型							1				1									2	
		中型										1										1	
		準中型											1	1								2	
		普通					2	1	2	2	3		1			1	1		1			14	
	軽					2	1	2	2	3	5	1	1	2	2	1		1			21		
	乗用・貨物 計				6	33	32	33	35	36	44	34	26	14	15	18	8	7				341	
	特殊	大型農耕車																					
		大型その他																					
		小型農耕車																					
		小型その他																					
		小型751～										1	1									2	
		小型401～750																					
		小型251～400											1									1	
		軽二126～250																					
原二 51～125											2		1								3		
二輪車計											3	2	1								6		
原付 50																					3		
軽車両	自転車		1	1	3	3	3	2	3	2	1	4	2	2	1	2		4			34		
	駆動補助機付自転車															1					1		
	その他																						
	歩行者		6	2	3	3	6	2	2	6	6	2	6	2	5	7	5	11				74	
その他																							
合計			7	3	12	39	42	37	41	44	54	42	35	18	21	29	13	22			459		

道路形状別、道路別発生状況

令和3年1月～3月

			国道														北陸道	能越道	県道			市道	町道	その他	合計
			8	157	159	160	249	304	305	359	360	364	415	416	470	471			主地	里山	一般				
交差点	小	件			1		2			2								2		6	20	5		38	
		死																							
	傷			1		2			2									2		6	22	6		41	
	中	件	4	1	2		2		2	1	1							19		26	52	4	1	115	
		死																	2						2
	傷	4	2	2		2		2	1	1								20		29	60	4	1	128	
大	件	5	3				1			4							7		3	12	1		36		
	死		1																					1	
傷	5	2				1				4							8		3	12	1		36		
交差点付近	件	9	1	3			1	2		5							13		17	36			87		
	死																								
	傷	10	1	4			3	2		7							16		20	50			113		
単路	トンネル	件																							
		死																							
	傷																								
	橋	件																1		2				3	
		死																							
	傷																1		2					3	
	カーブ屈折	件														1		2			4	1		8	
		死																							
	傷														1		2			5	1		9		
	その他	件	18	2	3		4	1	4	5								31	1	25	52	2		148	
死																									
傷	24	2	3		5	1	4	9									36	2	29	56	2		173		
踏切	件																								
	死																								
	傷																								
その他	件																						29	29	
	死																						1	1	
	傷																						35	35	
合計	件	36	7	9		8	3	8	8	10					1		75	1	79	176	13	30	464		
	死		1														2					1	4		
	傷	43	7	10		9	5	8	12	12					1		85	2	89	205	14	36	538		

※のと里山海道は、一般国道470号（能越自動車道）を除く

状態別、年齢別死者数

令和3年1月～3月

		6以下	7-12	13-15	16-19	20-24	25-29	30-34	35-39	40-44	45-49	50-54	55-59	60-64	65-69	70-74	75-79	80以上	合計	6未満	
乗用	大型	運転 同乗																			
	中型	運転 同乗																			
	準中型	運転 同乗																			
	普通	運転 同乗															1			1	
	軽	運転 同乗																			
	ミニカー	運転 同乗																			
貨物	大型	運転 同乗																			
	中型	運転 同乗																			
	準中型	運転 同乗																			
	普通	運転 同乗																			
	軽	運転 同乗																			
四輪車計		運転 同乗																1		1	
特殊車		運転 同乗																			
二輪	小型二輪	運転 同乗																			
	軽二輪	運転 同乗																			
	二種原	運転 同乗																			
	自動二輪小計	運転 同乗																			
	原付	運転 同乗																			
二輪車計		運転 同乗																			
自転車		運転 同乗																	1		1
その他の車両		運転 同乗																			
小計		運転 同乗																1		1	2
歩行者																			2		2
その他																					
合計																		3		1	4

状態別、年齢別傷者数

令和3年1月～3月

			6以下	7-12	13-15	16-19	20-24	25-29	30-34	35-39	40-44	45-49	50-54	55-59	60-64	65-69	70-74	75-79	80以上	合計	6未満		
乗用	大型	運転																					
		同乗																					
	中型	運転																					
		同乗																					
	準中型	運転																					
		同乗																					
普通	運転					2	14	20	20	22	21	22	12	11	7	6	9	5	2	173			
	同乗	4	3	2		5	5	2	3	3	4	9	3	2	1	1			3	50	2		
軽	運転					3	16	8	10	8	10	14	18	10	4	7	8	2	2	120			
	同乗	1		1	3	4	2				1	1	2	1	1		3	1		21	1		
ミニカー	運転																						
	同乗																						
貨物	大型	運転						1					1									2	
		同乗																					
	中型	運転										1											1
		同乗																					
	準中型	運転										1	1										2
		同乗																					
普通	運転					2	1	2	1	4		1				1			1	13			
	同乗							1	1	1	2				1					6			
軽	運転						3	1	3	3	6	1	1	1	2	2	1		2	25			
	同乗							1	1	1	1	1						1		4			
小計	運転				5	32	33	33	34	38	44	34	22	13	16	18	7	7	336				
	同乗	5	3	3	3	9	7	4	5	5	8	11	4	4	1	4	2	3	81	3			
特殊車	運転																						
	同乗																						
二輪	小型二輪	運転									1	2										3	
		同乗																					
	軽二輪	運転																					
		同乗																					
	二種原	運転										2		1									3
		同乗																					
自動二輪小計	運転										3	2	1									6	
	同乗																						
原付	運転						1		1								1		1	4			
	同乗																						
小計	運転						1		1		3	2	1				1		1	10			
	同乗																						
自転車	運転		1	1	3	3	3	2	3	2	1	4	2	2	1	3		3	34				
	同乗																						
その他の車両	運転																						
	同乗																						
計	運転		1	1	8	35	37	35	38	40	48	40	25	15	17	22	7	11	380				
	同乗	5	3	3	3	9	7	4	5	5	8	11	4	4	1	4	2	3	81	3			
歩行者			4	6	2	3	4	6	2	2	6	5	2	6	2	5	5	6	11	77	3		
その他																							
合計			9	10	6	14	48	50	41	45	51	61	53	35	21	23	31	15	25	538	6		

第1当事者の違反別、警察署別発生件数(1)

令和3年1月～3月

		金沢中	金沢東	金沢西	大聖寺	小松	能美	白山	津幡	羽咋	七尾	輪島	珠洲	高速隊	計
信号無視		2	2	5	2	5	1	3	3	1					24
通行禁止															
通 区 分	右側通行		1						1						2
	歩道等通行														
	その他														
通行帯違反															
最高速度															
横 断	後退禁止違反														
	横断転回禁止														
車間距離不保持						2			1						3
進路変更禁止															
通行妨害															
追 越	追越し方法														
	禁止場所				1										1
割込み等															
踏切不停止															
右 折	禁止場所														
	交差点 原付														
	交差点 その他														
左 折	禁止場所														
	交差点														
優先通行妨害						1		1			1				3
交 差 点	交差道路通行	3	4	2	5	4	1		3		1		1		24
	反対方向右折														
	歩行者	1	1												2
その他		1	1	1	1	3									7
歩 行	横断妨害	8	2	5	1	2		6				1			25
	通行妨害							1							1
	横断自転車妨害	1	1					1	1						4
徐 行	交差点					1									1
	交差点以外														
一時不停止		2	2	1		4	1	4	2	2	1	1			20
駐停車違反															
灯火違反															
合図不履行															
乗車不適當															
積 載	過積載														
	その他														
自転車の通行方法															
けん引違反															
整 備 不 良	ハンドル														
	ブレーキ														
	走行装置														
	その他														
最低速度															
酒酔い運転															
過 労 等	薬物使用・覚せい剤等														
	薬物使用・シンナー等														
	薬物使用・その他														
	過労運転														
小計		18	14	14	10	22	3	16	11	3	3	2	1		117

第1 当事者の違反別、警察署別発生件数(2)

令和3年1月～3月

		金沢中	金沢東	金沢西	大聖寺	小松	能美	白山	津幡	羽咋	七尾	輪島	珠洲	高速隊	合計	
共同危険行為																
安全 運 転 義 務	ハンドル							1		2					3	
	ブレーキ	5	6	9	4	7	1	7	1	1	2		2	1	46	
	前方不注意・漫然	4	4	7	2	5	2	3	1	1	2				31	
	前方不注意・脇見	8	7	5	5	3	1	9	3	5			3		49	
	動静不注意		10	6			1	7	3			2			33	
	不確認・前 左右	28	28	29	6	8	3	13	6	1	1		2		125	
	不確認 ・ 後方	5	10	3		3	2	4	1		1				29	
	安全速度	5	1	3				4	1	1	2				17	
	予測不適															
	その他	1	3	1	1			1								7
幼児等通行妨害																
ドア開放 等																
停止措置義務違反																
燃料(高速)																
故障表示																
自二輪車乗車方法																
条件違反																
その他の違反			1			1									2	
調査不能																
違反なし																
歩 行 者 の 違 反	信号無視			1											1	
	通 区 分	左側通行														
		車道通行														
		その他														
	横 断	横断歩道外横断														
		斜め横断														
		駐停車両前後横断														
		走行車両前後横断														
		禁止場所														
	幼児のひとり歩き															
	踏切不注意															
	めいてはいはいかい															
	路上遊戯															
	路上作業															
	飛び出し															
	その他の違反															
	調査不能															
違反なし																
不明			1	1		1		1							4	
小計		56	71	65	18	28	10	50	16	14	10	2	5	2	347	
合計		74	85	79	28	50	13	66	27	17	13	4	6	2	464	

第1 当事者の人的原因別発生件数

令和3年1月～3月

		車両等の運転者（自転車等を除く）				
		件数	構成率	小計		
発見の遅れ	前方不注意	居眠り運転 ラジオ・ステレオ等を聞いていた 雑誌や携帯電話等で話していた その他、考え事等の漫然運転	48	10.5%	48	
		物を落とした、物を取ろうとした 同乗者、同乗の動物等に脇見	15 2	3.3% 0.4%		
		スマートフォン、携帯電話等を見ていた、操作していた				
		テレビ、ナビゲーション装置を見ていた、操作していた	1	0.2%		
		雑誌、地図帳等を見ていた	2	0.4%		
	外在的	道、案内標識等を探して脇見	3	0.7%		
		風景、地物等に脇見	20	4.4%		
		他の車、歩行者に脇見	4	0.9%		
		バックミラーやドアミラーを見ていた	1	0.2%	62	
		その他の脇見	14	3.1%	13.6%	
不安確認全	安全確認をしなかった	66	14.4%	221		
	安全確認が不十分であった	155	33.9%	48.4%		
判断の誤り等	不動注視静	相手が譲ってくれると思って注視を怠った	2	0.4%		
		他の危険を避けようとして注視を怠った その他、特に具体的危険性がないとして注視を怠った			38	
	予測不適	運転感覚（速度、車幅、距離等）を誤った	6	1.3%		
		相手がルールを守ると思った	2	0.4%		
		相手が譲ってくれる、停止してくれると思った 他の事故（危険）を避けようと思った その他相手の行動予見等の判断を誤った	1 6	0.2% 1.3%	15 3.3%	
	交通環境	道路形状、道路線形に対する認識を誤った	1	0.2%		
		道路環境（路面凍結や霧など）に対する認識を誤った	7	1.5%		
		交通規制に対する認識を誤った	3	0.7%		
		交通安全施設に対する認識を誤った	1	0.2%		
		障害物等に対する認識を誤った その他の交通環境に対する認識を誤った	1 4	0.2% 0.9%	17 3.7%	
	操作上の誤り	操作不適	ブレーキとアクセルの踏み違い	8	1.8%	
			ブレーキの踏みが弱い、踏み遅れ	28	6.1%	
急ブレーキをかけた			8	1.8%		
エンジン・ブレーキを使用しなかった			1	0.2%		
ハンドルの操作不適			3	0.7%		
ギヤの入れ違い			1	0.2%		
	ブレーキをかけながらハンドル操作 オートスピードコントロール装置等の操作不適 その他の操作不適			55		
		6	1.3%	12.0%		
	調査不能「運転者（自転車等以外）で人的要因が不明の場合」	1	0.2%	1		
	人的要因なし「運転者（自転車等以外）で人的要因がない場合」			0.2%		
	小計	457	100.0%	100.0%		

		自転車等の運転者			
		件数	構成率	小計	
発見の遅れ	前方不注意	遊びに夢中になっていた 雨具、傘等で見えなかった 風景、地物に見とれていた 他の車、歩行者の動静を見ていた スマートフォン・携帯電話の通話や操作をしていた イヤホン等を使用していた その他	1	50.0%	50.0%
		不安確認全	安全確認をしなかった 安全確認が不十分だった		
判断の誤り等	不動注視静	相手が譲ってくれると思って注視を怠った その他、特に具体的危険性がないとして注視を怠った			
		予測不適	運転感覚（速度、車幅、距離等）を誤った 相手がルールを守ると思った 相手が譲ってくれる、停止してくれると思った 他の事故（危険）を避けようと思った その他相手の行動予見等の判断を誤った	1	50.0%
	交通環境	道路形状、道路線形に対する認識を誤った 交通規制に対する認識を誤った 交通安全施設に対する認識を誤った 障害物等に対する認識を誤った その他の交通環境に対する認識を誤った			50.0%
		操作不適	ブレーキ操作の誤り ハンドル操作の誤り その他の操作不適		
等保護者等の注意不者	一人を外出させた 外出したのを知らなかった その他				
	調査不能「自転車等の運転者で人的要因が不明の場合」 人的要因なし「自転車等の運転者で人的要因がない場合」			2	
	小計	2	100.0%	100.0%	

		歩行者			
		件数	構成率	小計	
保護者等の不注意	車道寄りにして手をつないでいた	安全だと思った 手をつなぐのを嫌がった 突然手を振り切った 買物に気をとられた 立ち話のため 所用のため 無意識に その他			
		一人を外出させた 外出したのを知らなかった 不用意に呼んだ その他			
	前方不注意	遊びに夢中になっていた 仕事に熱中していた 脇見をしていた 雑談をしていた 雨衣（傘）で視界不良 その他、考え事等をして漫然歩行 スマートフォン・携帯ゲーム機の画像を注視していた イヤホン、ヘッドホン等で音楽等を聴いていた			
不安確認全		安全確認をしなかった 安全確認が不十分であった			
判断の誤り等	相手の速度感覚を誤った 相手がルールを守ると思った 相手が譲ってくれる、停止してくれると思った 他の事故（危険）を避けようと思った その他				
		健康状態不良 過労・睡眠不足 飲酒（二日酔いを含む）			
	調査不能「歩行者で人的要因が不明の場合」 人的要因なし「歩行者で人的要因がない場合」	1	100.0%	1	
	小計	1	100.0%	100.0%	

対象外当事者	4	-----	-----
--------	---	-------	-------

合計	464	-----	-----
----	-----	-------	-------

子供、高校生、大学生、高齢者の市町別発生状況

令和3年1月～3月

	未就園児			園児			小学生			中学生			高校生			大学生			高齢者		
	件数	死者	傷者	件数	死者	傷者	件数	死者	傷者	件数	死者	傷者	件数	死者	傷者	件数	死者	傷者	件数	死者	傷者
高 速 隊																			1		
金 沢 市	金沢中					1	2		2	1		1	1		2	8		3	37	1	22
	金沢東					2	1		1			3	2		1	10		5	29		14
	金沢西						1		1	1		1			5		1	26		12	
	小 計					3	4		4	2		3		3	23		9	92	1	48	
七 尾 市																		3		2	
小 松 市					1	1		3	1		1	1		1	1		1	21		10	
輪 島 市																		4		3	
珠 洲 市																					
加 賀 市											1	2		1	1		1	15	2	8	
羽 咋 市																		6		5	
かほく市			2															4		1	
白 山 市					3						1							10	1	3	
能 美 市																		10		7	
野々市市							2		2				1		1	4		1	7		3
川 北 町																					
津 幡 町															1		2	8		2	
内 灘 町																		3			
志 賀 町																		5		2	
宝達志水町													1		1						
中能登町																			2		
穴 水 町																					
能 登 町																			4		
合 計			2			7	7		9	3		8	8		7	30		14	195	4	94

高齢者の事故の発生状況

令和3年1月～3月

		件数			死者			傷者		
		本年	前年	増減	本年	前年	増減	本年	前年	増減
65才～69才	1当	30	38	-8		2	-2	23	36	-13
	2当	21	29	-8						
70才～74才	1当	50	50		3	2	1	31	39	-8
	2当	29	38	-9						
75才～79才	1当	33	25	8		1	-1	15	33	-18
	2当	13	32	-19						
80才～84才	1当	13	17	-4		2	-2	16	21	-5
	2当	14	18	-4						
85才～89才	1当	6	4	2		1	-1	6	7	-1
	2当	4	8	-4						
90才 以上	1当				1		1	3	3	
	2当	4	3	1						
歩行者	1当	1		1	2	3	-1	27	45	-18
	2当	28	47	-19						
自転車	1当		1	-1	1		1	7	24	-17
	2当	8	24	-16						
原付	1当	1	2	-1				2	2	
	2当	1		1						
自二	1当									
	2当									
特殊車	1当									
	2当									
四輪車	1当	130	131	-1	1	5	-4	58	68	-10
	2当	48	57	-9						
その他	1当									
	2当									
合計	1当	132	134	-2	4	8	-4	94	139	-45
	2当	85	128	-43						

高齢者の時間別、通行目的別発生件数

令和3年1月～3月

		0	1	2	3	4	5	6	7	8	9	10	11	12	13	14	15	16	17	18	19	20	21	22	23	計		
業務	職業運転	1当						1				2			1		1				1					1	7	
		2当																										
	業務目的	1当						1				2	1		1				1	2								8
		2当									1	1	1		1	3	1											8
通勤	出勤	1当							2	1	1											1					5	
		2当							1				1														2	
	退社	1当	1									1				1		2			1	1						7
		2当																		1								1
通学等	登校	1当																										
		2当																										
	学業中	1当																										
		2当																										
	下校	1当																										
		2当																										
私用	観光娯楽	1当									1	1		1		2												5
		2当									1	1		1		1												4
	ドライブ	1当							1						1													2
		2当															1											1
	散歩	1当																										
		2当																										
	飲食	1当										1			2							1						4
		2当													1								1					2
	買物	1当						1			3		5	4	6	3	6	4	5	2	1	1	1					42
		2当							1			3	1	2	3	4	1	4	3	6	2	1	1					32
	訪問	1当								2	1	1	1	1	2		2	2		1	1	1						14
		2当										2	2				1	1		1	1	1						9
	送迎	1当			1							1				1					1							4
		2当												1														1
	通院	1当								2	1				1													4
		2当									2						1											3
	帰省	1当																										
		2当																										
	遊戯	1当																										
		2当																								1		1
	疾病徘徊	1当																			1							1
		2当																										
	その他	1当								1	1	1	1	3	2	5	1	4	3	4	1	1	1					29
		2当		1					1	1	1		2	1	3	1		2	2	2	1	2						20
調査不能	1当														1												1	
	2当																											
合計	1当	1		1			2	1	6	8	7	13	9	14	14	11	13	9	11	5	4	2				1	132	
	2当		1					2	2	2	6	7	7	9	6	7	9	5	11	4	6	1					85	

歩行者事故の発生状況

令和3年1月～3月

		件数			死者			傷者		
		本年	前年	増減	本年	前年	増減	本年	前年	増減
未就園児	1当							2		2
	2当									
就園児	1当							2	2	
	2当		1	-1						
小学生	1当							6	2	4
	2当	6	2	4						
中学生	1当							2		2
	2当	2		2						
高校生	1当							2	2	
	2当	2	1	1						
15～19 (上記を除く)	1当							1	1	
	2当	1		1						
20～29	1当					1	-1	10	13	-3
	2当	9	12	-3						
30～39	1当							4	4	
	2当	4	4							
40～49	1当							11	17	-6
	2当	12	17	-5						
50～59	1当							8	9	-1
	2当	8	8							
60～64	1当							2	3	-1
	2当	2	3	-1						
65～69	1当							5	6	-1
	2当	5	6	-1						
70～79	1当	1		1	2	1	1	11	26	-15
	2当	12	26	-14						
80以上	1当					2	-2	11	13	-2
	2当	11	15	-4						
合計	1当	1		1	2	4	-2	77	98	-21
	2当	74	95	-21						

自転車事故の発生状況

令和3年1月～3月

		件数			死者			傷者		
		本年	前年	増減	本年	前年	増減	本年	前年	増減
未就園児	1当									
	2当									
就園児	1当									
	2当									
小学生	1当							1	4	-3
	2当	1	4	-3						
中学生	1当							1	3	-2
	2当	1	2	-1						
高校生	1当	1		1				2	8	-6
	2当	2	8	-6						
15～19 (上記を除く)	1当		1	-1				1	4	-3
	2当	1	4	-3						
20～29	1当	1	1					6	13	-7
	2当	6	11	-5						
30～39	1当							5	7	-2
	2当	5	6	-1						
40～49	1当		2	-2				3	7	-4
	2当	3	6	-3						
50～59	1当							6	9	-3
	2当	6	9	-3						
60～64	1当							2	6	-4
	2当	2	6	-4						
65～69	1当							1	5	-4
	2当	1	5	-4						
70～79	1当		1	-1				3	13	-10
	2当	3	13	-10						
80以上	1当				1		1	3	6	-3
	2当	4	6	-2						
合計	1当	2	5	-3	1		1	34	85	-51
	2当	35	80	-45						