

石川県の交通事故発生状況

令和7年10月（計上数）

石川県警察本部交通企画課

～ 目 次 ～

P 1 本県の事故発生状況等
P 2 警察署別交通事故件数、負傷者数、死者数
P 3 事故の内容
P 4 月別、事故区分別
P 5 警察署別、時間別発生状況
P 6 警察署別、道路別発生状況
P 7 警察署別、昼夜別、状態別、死傷者数
P 8、 9 警察署別、事故類型別発生状況
P 10 市町別発生状況
P 11 市町別、状態別死者数
P 12 市町別、状態別傷者数
P 13 当事者別、年齢別発生件数（１、２当事者）
P 14 道路形状別、道路別発生状況
P 15 状態別、年齢別死者数
P 16 状態別、年齢別傷者数
P 17、 18 第１当事者の違反別、警察署別発生件数
P 19 第１当事者の人的原因別発生件数
P 20 子供、高校生、大学生、高齢者の市町別発生状況
P 21 高齢者の事故の発生状況
P 22 高齢者の時間別、通行目的別発生件数
P 23 歩行者事故の発生状況
P 24 自転車事故の発生状況

1 本県の概況

	10月中	前年同期比		年累計	前年同期比	
		増減数	増減率		増減数	増減率
発生件数	159	-4	-2.5%	1,464	46	3.2%
死者数	5	0	0.0%	27	3	12.5%
負傷者数	184	-7	-3.7%	1,670	50	3.1%

※ 死者数27人のうち高齢者は16人で、その構成率は59.3%

(前年、死者数24人、うち高齢者16人で、構成率66.7%)

※ 死亡事故 10月末 発生件数 25件 (前年比 1件)

死者数 27人 (前年比 3人)

2 全国の事故

	10月中	前年同期比		年累計	前年同期比	
		増減数	増減率		増減数	増減率
発生件数	25,746	-275	-1.1%	233,127	-3,340	-1.4%
死者数	227	-25	-9.9%	2,005	-123	-5.8%
負傷者数	30,157	-479	-1.6%	275,148	-5,129	-1.8%

(注) 全国の数値については、速報値である。

3 死者数の本県全国位置 (ワースト順)

10月末

死者数	増減数	増減率
31位 27人	10位 3人	12位 12.5%

4 免許人口構成

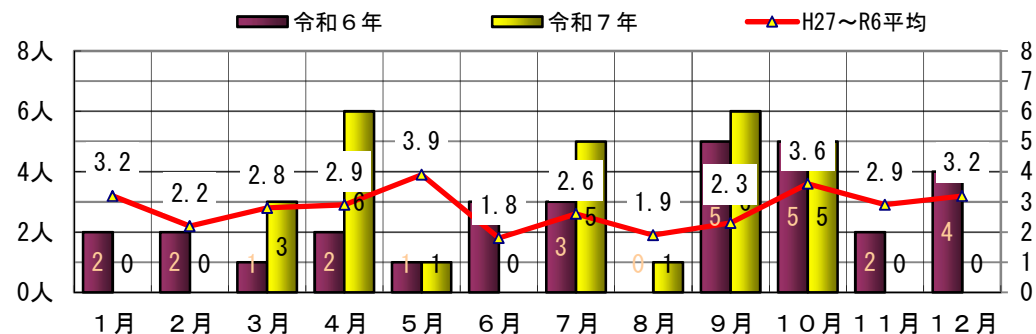
年月	県内免許人口	高齢者～65歳以上～		若年者～24歳以下～	
		(内75歳以上)	構成率		構成率
令和7年10月	769,971	217,197 (98,156)	28.2% (12.7%)	54,590	7.1%

(注) 免許人口については、暫定値である。

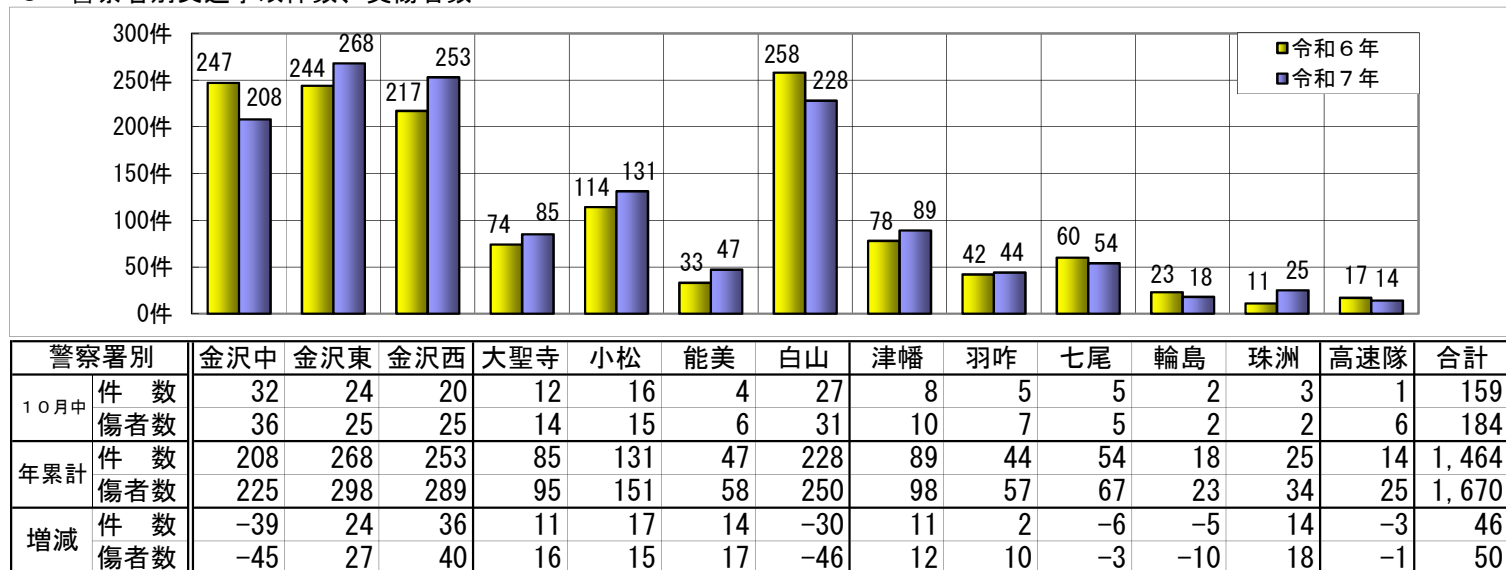
5 月別交通事故発生状況

	発生件数				死者数				負傷者数			
	1日平均	前年同月比増減数	前年同月比増減率		1日平均	前年同月比増減数	前年同月比増減率		1日平均	前年同月比増減数	前年同月比増減率	
1月	133	4.3	12	9.9%	0	0.00	-2	-100.0%	149	4.8	11	8.0%
2月	125	4.5	-19	-13.2%	0	0.00	-2	-100.0%	150	5.4	-23	-13.3%
3月	145	4.7	13	9.8%	3	0.10	2	200.0%	152	4.9	5	3.4%
4月	130	4.3	-36	-21.7%	6	0.20	4	200.0%	145	4.8	-36	-19.9%
5月	144	4.6	-12	-7.7%	1	0.03	0		167	5.4	-10	-5.6%
6月	151	5.0	14	10.2%	0	0.00	-3	-100.0%	172	5.7	10	6.2%
上半期	828	4.6	-28	-3.3%	10	0.06	-1	-9.1%	935	5.2	-43	-4.4%
7月	176	5.7	23	15.0%	5	0.16	2	66.7%	201	6.5	23	12.9%
8月	141	4.5	22	18.5%	1	0.03	1		169	5.5	35	26.1%
9月	160	5.3	33	26.0%	6	0.20	1	20.0%	181	6.0	42	30.2%
10月	159	5.1	-4	-2.5%	5	0.16	0		184	5.9	-7	-3.7%
11月	0	0.0	0		0	0.00	0		0	0.0	0	
12月	0	0.0	0		0	0.00	0		0	0.0	0	
下半期	636	5.2	74	13.2%	17	0.14	4	30.8%	735	6.0	93	14.5%
合計	1,464	4.8	46	3.2%	27	0.09	3	12.5%	1,670	5.5	50	3.1%

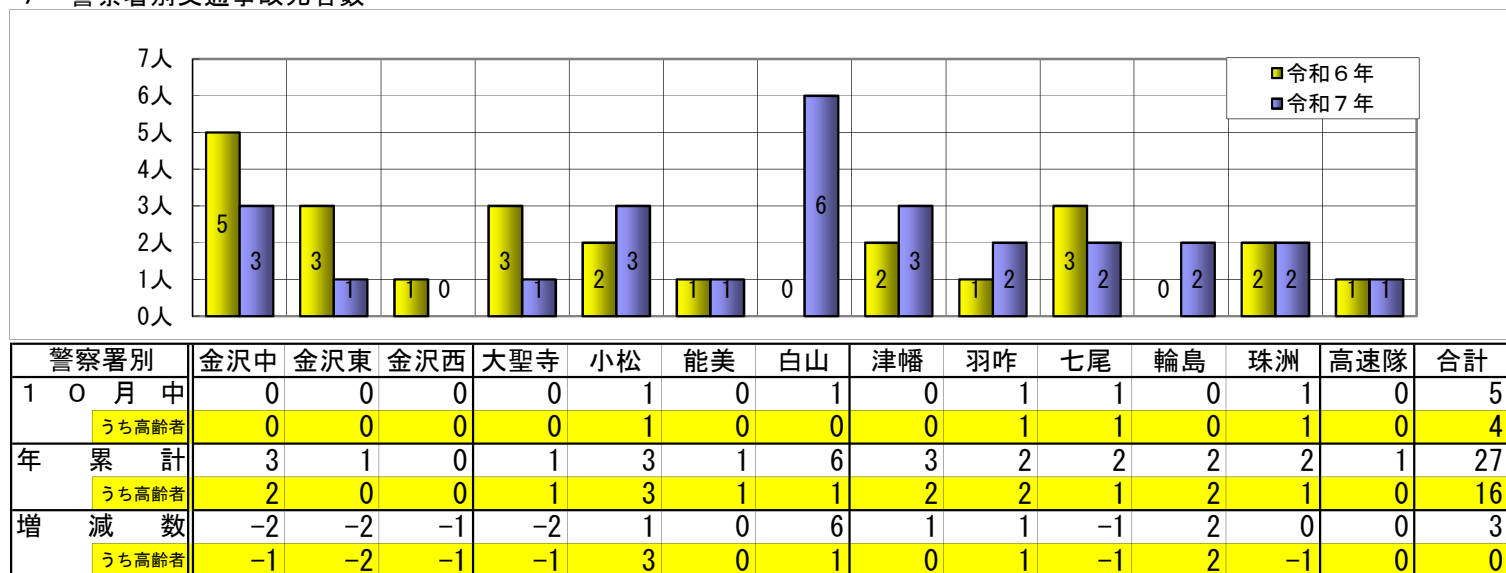
月別死者数推移



6 警察署別交通事故件数、負傷者数



7 警察署別交通事故死者数



事故の内容

全署 令和7年10月分月報

区分		件数						死者						傷者					
		当月		累計		前年対比		当月		累計		前年対比		当月		累計		前年対比	
		本年	前年	本年	前年	増減数	増減率	本年	前年	本年	前年	増減数	増減率	本年	前年	本年	前年	増減数	増減率
曜日別	月	24	23	207	206	1	0.5			5	2	3	150.0	28	32	235	233	2	0.9
	火	17	26	218	229	-11	-4.8		2	3	4	-1	-25.0	18	27	240	247	-7	-2.8
	水	23	28	218	232	-14	-6.0	2	1	5	5			26	36	237	262	-25	-9.5
	木	33	25	234	205	29	14.1	1	1	1	6	-5	-83.3	42	25	276	228	48	21.1
	金	27	20	239	214	25	11.7	1		4	4			30	22	266	247	19	7.7
	土	20	24	190	186	4	2.2	1		8		8		22	30	216	225	-9	-4.0
	日	15	17	158	146	12	8.2		1	1	3	-2	-66.7	18	19	200	178	22	12.4
昼夜別	昼	109	115	1,115	1,099	16	1.5	4	3	15	15			126	135	1,281	1,256	25	2.0
	夜	50	48	349	319	30	9.4	1	2	12	9	3	33.3	58	56	389	364	25	6.9
天候別	晴	89	109	829	808	21	2.6	3	4	18	14	4	28.6	107	134	936	940	-4	-0.4
	曇	37	28	327	344	-17	-4.9	2	1	7	6	1	16.7	39	29	375	387	-12	-3.1
	雨	33	26	223	244	-21	-8.6			2	4	-2	-50.0	38	28	257	268	-11	-4.1
	霧																		
	雪			85	22	63	286.4									102	25	77	308.0
1 当営業車 による事故	バス	1		10	8	2	25.0							1		10	10		
	ハイヤー・タクシー	2	2	23	20	3	15.0			1		1		2	2	24	25	-1	-4.0
	トラック	6	10	40	43	-3	-7.0				2	-2	-100.0	11	10	53	47	6	12.8
1 当ダンプカーによる事故				7	10	-3	-30.0				1	-1	-100.0			9	11	-2	-18.2
1 当女性による事故		64	41	516	486	30	6.2	1	1	5	4	1	25.0	72	45	575	526	49	9.3
女性の事故		102	83	871	835	36	4.3		2	4	8	-4	-50.0	84	74	723	733	-10	-1.4
1 当若年者による事故		31	27	227	230	-3	-1.3	1	1	4	2	2	100.0	40	35	267	277	-10	-3.6
1 当高齢者による事故		35	44	393	347	46	13.3	3	2	12	9	3	33.3	38	52	434	394	40	10.2
二輪車の事故		11	10	70	63	7	11.1			4	1	3	300.0	10	10	61	61		
一般原付車の事故		1	2	16	24	-8	-33.3			1		1		1	2	14	21	-7	-33.3
高校生の事故		7	8	58	50	8	16.0							7	8	58	59	-1	-1.7
交差点(付近含む)での事故		97	81	840	759	81	10.7	1	3	10	11	-1	-9.1	108	93	948	837	111	13.3
カーブでの事故		14	7	77	53	24	45.3	3	1	11	6	5	83.3	14	11	84	68	16	23.5
飲酒運転の事故		1	1	14	15	-1	-6.7			1	2	-1	-50.0	1	1	21	22	-1	-4.5
無免許等運転の事故		1	1	5	7	-2	-28.6	1		2	1	1	100.0		1	3	10	-7	-70.0
1 当県外者の事故		15	10	113	101	12	11.9	1	1	2	3	-1	-33.3	20	9	148	126	22	17.5
全数		159	163	1,464	1,418	46	3.2	5	5	27	24	3	12.5	184	191	1,670	1,620	50	3.1

注) 女性, 二輪車, 一般原付車, 高校生, 飲酒運転, 無免許運転の件数は, 第1又は第2当事者となった件数。(第1、第2共に該当の場合は1件として計上)

注) 飲酒運転については, 酒気帯び以上。

月別、事故区分別

令和7年10月

		合計		1月		2月		3月		4月		5月		6月		7月		8月		9月		10月		11月		12月	
		増減		増減		増減		増減		増減		増減		増減		増減		増減		増減		増減		増減		増減	
全事故	件数	1464	46	133	12	125	-19	145	13	130	-36	144	-12	151	14	176	23	141	22	160	33	159	-4				
	死者	27	3		-2		-2	3	2	6	4	1			-3	5	2	1	1	6	1	5					
	傷者	1670	50	149	11	150	-23	152	5	145	-36	167	-10	172	10	201	23	169	35	181	42	184	-7				
歩行者	件数	216	34	21	2	20	-4	23		22	1	21	1	28	15	14	-3	20	10	23	10	24	2				
	死者	6	-1		-1			2	1	2	2					1	-1				-1	1	-1				
	傷者	215	32	21	3	20	-4	21	-2	21	-1	22	1	29	16	13	-2	20	8	25	12	23	1				
自転車	件数	203	24	9	1	11	-2	15	-3	16	1	24	7	22	-1	34	9	26	8	22	4	24					
	死者		-6		-1						-1		-1							-1		-2					
	傷者	204	33	10	3	11	-2	15	-3	16	2	24	9	22	-1	34	9	26	8	22	5	24	3				
二輪車	件数	70	7	5	2		-5	4	-1	4	-2	10	4	7	-3	12	6	8	4	9	1	11	1				
	死者	4	3							1	1				-1	1	1			2	2						
	傷者	61		5	2		-6	4	-1	3	-2	8	2	7	-2	11	5	7	3	6	-1	10					
子ども	件数	56	13	1		2	-2	1	-2	8	3	6	1	9	5	11	3	6	5	7	1	5	-1				
	死者		-1										-1														
	傷者	84	14	3	-2	4	-2	1	-2	10	3	9	2	11	5	14		15	10	9	1	8	-1				
高校生	件数	58	8	5	3	4	-1	2	-5	6	1	7	3	9	3	9		5	3	4	2	7	-1				
	死者																										
	傷者	58	-1	3		4	-1	2	-7	5	-1	9	4	9	3	9	-3	5	3	5	2	7	-1				
高齢者	件数	540	29	38		33	-19	66	13	46	-10	54		63	11	67	12	52	15	65	13	56	-6				
	死者	16			-2		-2	2	2	2					-1	3		1	1	4	1	4	1				
	傷者	276	-1	19	-4	15	-10	33	3	27	-4	24	-11	32	11	37	8	23	-1	31	3	35	4				
若年一	件数	227	-3	28	6	22		14		12	-16	19	-16	25	8	27	-5	25	9	24	7	31	4				
	死者	4	2							2	2					1	1				-1	1					
	傷者	267	-10	33		26	-4	15		14	-18	19	-18	29	9	33	-5	33	15	25	6	40	5				
女性一	件数	516	30	50	4	40	-3	48	7	43	-24	49		58	-1	61	13	52	9	51	2	64	23				
	死者	5	1					2	2		-1				-1	2	2				-1	1					
	傷者	575	49	55	5	47	-1	51	7	45	-26	63	11	65	3	64	13	59	12	54	-2	72	27				
高齢一	件数	393	46	24	3	26	-14	52	18	32	-3	40	4	45	5	50	9	40	16	49	17	35	-9				
	死者	12	3				-1				-2				-1	4	3	1	1	4	2	3	1				
	傷者	434	40	28	7	30	-15	55	17	38	1	42	1	54	4	51	1	45	19	53	19	38	-14				
交差点	件数	840	81	77	15	76	-3	77	-1	62	-20	78	-8	89	14	113	31	83	17	88	20	97	16				
	死者	10	-1		-1		-2	1	1	3	3		-1		-1	2		1	1	2	1	1	-2				
	傷者	948	111	86	21	94	1	82	-3	66	-21	93	1	101	14	126	38	96	24	96	21	108	15				
カーブ	件数	77	24	8	5	8	4	5	1	6	1	5	-4	5	-1	11	8	7	5	8	-2	14	7				
	死者	11	5					1	1	2	1				-1	2	1			3	1	3	2				
	傷者	84	16	9	5	11	7	4	-2	5		6	-5	6	-3	12	6	9	6	8	-1	14	3				
夜間	件数	349	30	58	14	50	2	35	-5	28	-1	27	-4	21	1	19		26	11	35	10	50	2				
	死者	12	3		-1		-1	2	1	3	3	1	1		-1	1		1	1	3	1	1	-1				
	傷者	389	25	60	7	60	4	36	-5	28	-5	34	-1	25	-1	19		31	13	38	11	58	2				

警察署別、時間別発生状況

令和7年1月～10月

		0	1	2	3	4	5	6	7	8	9	10	11	12	13	14	15	16	17	18	19	20	21	22	23	計
金沢中	件		3	1	3	2	2	6	8	24	10	15	12	11	12	14	15	11	23	16	6	7	3	1	3	208
	死傷		3	1	2	2	4	6	8	25	11	16	16	10	15	16	15	12	26	16	6	8	3	1	3	225
金沢東	件	3	2			2	2	4	16	31	20	17	13	22	15	10	23	26	12	15	11	12	4	3	5	268
	死傷	3	2			2	2	4	17	36	22	17	14	25	17	13	27	28	14	18	14	12	4	3	4	298
金沢西	件	2	1			2		8	16	20	15	13	11	7	12	21	17	17	30	25	15	6	9	6		253
	死傷	2	1			3		8	20	21	17	17	12	7	14	26	17	19	33	28	17	6	14	7		289
大聖寺	件			1			1		5	15	8	3	5	2	4	5	2	7	8	7	2	3	2	1	4	85
	死傷			2			1		6	18	8	3	5	2	4	6	2	8	10	7	2	4	2	1	4	95
小松	件	1	2				1	4	10	12	7	6	9	16	7	5	3	10	10	10	5	8	3	2		131
	死傷	1	3				1	4	10	13	7	7	12	21	11	7	3	12	11	11	4	8	3	2		151
能美	件			1			1		8	2	2	1		2	3	3	2	4	4	6	1	3	1	2	1	47
	死傷			1			1		8	3	4	1		3	3	5	3	5	4	6	1	3	3	2	2	58
白山	件	1	2		2	2	2	3	14	17	15	16	16	9	13	9	16	16	19	17	16	8	8	2	5	228
	死傷	2	3		2	1	1	3	15	17	15	17	17	10	18	11	18	17	19	19	19	7	11	1	7	250
津幡	件	2			1			3	4	7	5	6	9	9	2	7	7	2	8	6	5	4	2			89
	死傷	2			1			4	5	7	6	7	9	10	1	9	7	2	8	9	4	4	3			98
羽咋	件						1	2	4	2	2	5	3	2	1	2	5	3	6	1	3	1	1			44
	死傷						1		1																	2
七尾	件	1				1			3	3	4	1	3	2	2	2	5	5	12	6	2		1	1		54
	死傷	1				1			3	3	5	3	3	3	3	3	7	8	14	6	2		1	1		67
輪島	件								2		1	2	2		2	2	2	2	2				1			18
	死傷								3		1	2	4		2	2	2	3	3				1			23
珠洲	件			1				1	1	7		1			2	3	4			1			1			25
	死傷			2				2	2	8		2			2	5	3	6		1			1			34
高速隊	件	2					1		2	2	2	1	1		1								1		1	14
	死傷	4					1		2	7	3	4	1		1								1		1	25
合計	件	12	10	4	6	9	11	31	93	142	91	87	84	84	77	83	101	103	134	110	66	52	37	18	19	1,464
	死傷	15	12	6	5	9	11	34	103	160	101	103	96	95	95	103	113	119	149	123	74	53	52	18	21	1,670

警察署別、道路別発生状況

令和7年1月～10月

		国道														北陸道	能越道	県道				市道	町道	その他	合計
		8	157	159	160	249	304	305	359	360	364	415	416	470	471			主地	里山	大農	一般				
金沢中	件		25	3														44			29	93		14	208
	死																	3							3
	傷		29	3														49			31	98		15	225
金沢東	件	25	5	9			2		11									22			67	114		13	268
	死																					1			1
	傷	28	6	11			3		12									23			77	124		14	298
金沢西	件	28																63			26	119		17	253
	死																								
	傷	32																75			30	135		17	289
大聖寺	件	22						2										22			13	20		6	85
	死																	1							1
	傷	27						2										24			13	23		6	95
小松	件	6						23		11			1					19			9	47		15	131
	死							2										1							3
	傷	8						23		14			1					21			9	60		15	151
能美	件	4																11			5	21	3	3	47
	死																	1							1
	傷	4																17			7	24	3	3	58
白山	件	32	27															26			44	86		13	228
	死	1	1																			3		1	6
	傷	34	30															32			48	94		12	250
津幡	件	11		12														13	6		13	4	21	9	89
	死																				1		1	1	3
	傷	12		15														16	8		12	6	21	8	98
羽咋	件			3		8						3						3	9		3	7	5	3	44
	死											2													2
	傷			4		9						1						4	17		3	8	8	3	57
七尾	件			8	1	9								1				12	3		3	11	2	4	54
	死																		1		1				2
	傷			10	1	11								3				17	3		4	12	2	4	67
輪島	件					8								1				2			2	2	1	2	18
	死																	2							2
	傷					10								1				3			2	3	1	3	23
珠洲	件					5												7			2	3	4	4	25
	死																	1						1	2
	傷					10												10			3	3	4	4	34
高速隊	件															14									14
	死															1									1
	傷															25									25
合計	件	128	57	35	1	30	2	25	11	11		3	1	2		14		244	18		216	527	36	103	1,464
	死	1	1					2				2				1		9	1		2	4	1	3	27
	傷	145	65	43	1	40	3	25	12	14		1	1	4		25		291	28		239	590	39	104	1,670

※のと里山海道は、一般国道470号（能越自動車道）を除く

警察署別、昼夜別、状態別、死傷者数

令和7年1月～10月

		昼間									夜間									合計
		乗用	貨物	特殊車	自二	一般原付	自転車	歩行者	その他	小計	乗用	貨物	特殊車	自二	一般原付	自転車	歩行者	その他	小計	
金沢中	死	2								2	1								1	3
	傷	95	12		8	5	32	23	1	176	22	4		2		3	18		49	225
金沢東	死										1								1	1
	傷	136	19		5	4	46	29		239	28	5		1		9	15	1	59	298
金沢西	死																			
	傷	144	25		4	1	21	15		210	47	4		1	3	6	18		79	289
大聖寺	死							1		1										1
	傷	47	5		2		7	11		72	10	2		2		2	7		23	95
小松	死																3		3	3
	傷	74	10		2		23	12	1	122	18	1				5	5		29	151
能美	死										1								1	1
	傷	30	1		1		5	3		40	11					2	5		18	58
白山	死	1		1						2	1	1		1	1				4	6
	傷	130	11		10		22	10	1	184	46	5		3		2	10		66	250
津幡	死				1			1		2							1		1	3
	傷	46	11			1	10	7		75	14	2		2			5		23	98
羽咋	死	1								1				1					1	2
	傷	21	9		3		5	5		43	8	2		1			3		14	57
七尾	死	1	1							2										2
	傷	34	13				3	2		52	8						7		15	67
輪島	死		2							2										2
	傷	12	8					1		21	1						1		2	23
珠洲	死		1	1						2										2
	傷	12	13				1	2		28	6								6	34
高速隊	死	1								1										1
	傷	11	8							19	2	3					1		6	25
合計	死	6	4	2	1			2		15	4	1		2	1		4		12	27
	傷	792	145		35	11	175	120	3	1281	221	28		12	3	29	95	1	389	1670

警察署別、事故類型別発生状況(1)

令和7年1月～10月

		人対車両											車両相互									
		対面 通行中	背面 通行中	横断中				路上遊 戯中	路上作 業中	路上停 止中	路上横 臥	その他	正面 衝突	追突		出会 い頭	追越 追抜時	すれ 違い時	左折 時	右折時		その他
				横断歩 道	歩道付 近	歩道橋付 近	その他							進行中	その他					右折直 進	その他	
金沢中	件	2	2	16	1		10					9	5	5	55	47	7	1	10	10	4	19
	死傷	2	2	16	1		10					10	6	5	61	54	8	1	10	11	4	20
金沢東	件	2		15	3		12			2		10	7	12	67	64	8		16	17	5	23
	死傷	2		15	3		12			2		10	8	15	81	71	9		16	20	5	25
金沢西	件	1		14	2		6		1		1	8	4	8	79	69	9	1	8	9	6	24
	死傷	1		14	2		6		1		1	8	8	8	97	78	10	1	8	11	7	25
大聖寺	件			10			3			2		4	2	4	22	23	2	1	1	3	1	5
	死傷			9			3			2		4	2	4	24	29	3	2	1	4	1	5
小松	件	2		3	1		5				1	8	6	5	26	42	3		6	8		13
	死傷	2		3	1		3				1	8	7	5	35	50	3		6	11		15
能美	件	2	1	2			1					2	3	1	11	14	1	1		3		5
	死傷	2	1	2			1					2	6	1	15	16	1	1		5		5
白山	件	3	4	6			4		1			1	9	10	74	67	1	1	9	22	3	9
	死傷	3	4	7			4		1			1	15	12	88	69	1	1	9	22	4	9
津幡	件	1	1	4			3					5	5	7	21	20	1	1	4	9		6
	死傷	1	1	3			3					4	6	9	26	22	1	1	4	10		7
羽咋	件		1	2			1			1		1	2	5	10	12	1			3		4
	死傷		3	2			1			1		1	2	6	17	13	1			3		6
七尾	件		1	5			1					2	7	2	14	13	1	1		4		3
	死傷		1	5			1					2	9	4	19	16	1	1		5		3
輪島	件											2	6	2	5	2						1
	死傷											2	7	3	7	2						2
珠洲	件									1		1	4	1	8	3		2		1	1	1
	死傷									1		1	6	1	10	4		5		2	1	2
高速隊	件													3	5		2					2
	死傷													9	9		2					3
合計	件	13	10	77	7		46		2	6	2	53	60	65	397	376	36	9	54	89	20	115
	死傷	13	12	76	7		44		2	6	1	53	82	82	489	424	40	13	54	104	22	127

警察署別、事故類型別発生状況(2)

令和7年1月～10月

		車両単独												列車
		工作物							運転者不在 駐車車両	路外逸脱		転倒	その他	
		電柱	標識	安全 分離帯	防護 柵	家・ 屋・ 塀	橋梁・ 橋脚	その他		転落	その他			
金沢中	件				1			1	1	1			1	
	死							2		1				
	傷				2				1				1	
金沢東	件	1						1	2				1	
	死	1												
	傷							1	2				1	
金沢西	件	1		1									1	
	死													
	傷	1		1									1	
大聖寺	件							1					1	
	死													
	傷							1					1	
小松	件												2	
	死													
	傷												2	
能美	件													
	死													
	傷													
白山	件		1			1				2				
	死		1			1				2				
	傷													
津幡	件									1				
	死									1				
	傷													
羽咋	件				1									
	死													
	傷				1									
七尾	件													
	死													
	傷													
輪島	件													
	死													
	傷													
珠洲	件											1	1	
	死											1		
	傷												1	
高速隊	件			1					1					
	死								1					
	傷			1					1					
合計	件	2	1	2	2	1		3	4	4		1	7	
	死	1	1			1		2	1	4		1		
	傷	1		2	3			2	4				7	

市町別 発生状況

令和7年1月～10月

		件 数			死 者			傷 者		
		本 年	前 年	増 減	本 年	前 年	増 減	本 年	前 年	増 減
高 速 隊		14	17	-3	1	1		25	26	-1
金 沢 市	金沢中	208	247	-39	3	5	-2	225	270	-45
	金沢東	268	244	24	1	3	-2	298	271	27
	金沢西	253	217	36		1	-1	289	249	40
	小 計	729	708	21	4	9	-5	812	790	22
七 尾 市		45	51	-6	2	3	-1	58	61	-3
小 松 市		131	114	17	3	2	1	151	136	15
輪 島 市		10	7	3				14	10	4
珠 洲 市		8	2	6	1	1		10	3	7
加 賀 市		85	74	11	1	3	-2	95	79	16
羽 咋 市		21	19	2	2	1	1	26	18	8
か ほ く 市		37	22	15		2	-2	45	22	23
白 山 市		146	139	7	5		5	158	165	-7
能 美 市		39	26	13	1	1		50	29	21
野 々 市 市		82	119	-37	1		1	92	131	-39
川 北 町		8	7	1				8	12	-4
津 幡 町		33	35	-2	2		2	33	41	-8
内 灘 町		19	21	-2	1		1	20	23	-3
志 賀 町		18	18					25	23	2
宝 達 志 水 町		5	5					6	6	
中 能 登 町		9	9					9	9	
穴 水 町		8	16	-8	2		2	9	23	-14
能 登 町		17	9	8	1	1		24	13	11
合 計		1464	1418	46	27	24	3	1670	1620	50

市町別、状態別死者数

令和7年1月～10月

	歩行者				自転車				四輪		小型二輪		軽二輪		二種原付		一種原付		その他	合計
	こども	高齢者	その他	小計	こども	高齢者	その他	小計	運転中	同乗中	運転中	同乗中	運転中	同乗中	運転中	同乗中	運転中	同乗中		
高 速 隊									1											1
金 沢 中									2	1										3
金 沢 東									1											1
金 沢 西																				
小 計									3	1										4
七 尾 市									2											2
小 松 市		3		3																3
輪 島 市																				
珠 洲 市									1											1
加 賀 市		1		1																1
羽 咋 市									1				1							2
か ほ く 市																				
白 山 市									3						1		1			5
能 美 市										1										1
野 々 市 市									1											1
川 北 町																				
津 幡 町		1		1							1									2
内 灘 町		1		1																1
志 賀 町																				
宝達志水町																				
中 能 登 町																				
穴 水 町									1	1										2
能 登 町									1											1
合 計		6		6					14	3	1		1		1		1			27

市町別、状態別傷者数

令和7年1月～10月

		歩 行 者				自 転 車				四 輪		小型二輪		軽二輪		二種原付		一種原付		その他	合計
		こども	高齢者	その他	小計	こども	高齢者	その他	小計	運転中	同乗中	運転中	同乗中	運転中	同乗中	運転中	同乗中	運転中	同乗中		
高 速 隊				1	1					16	8										25
金 沢 市	金沢中	4	16	21	41	5	3	27	35	114	19	5		4		1		5		1	225
	金沢東	3	10	31	44	7	13	35	55	158	30	2		2		2		4		1	298
	金沢西	7	5	21	33	3	3	21	27	186	34	2		3				4			289
	小 計	14	31	73	118	15	19	83	117	458	83	9		9		3		13		2	812
七 尾 市		1	2	5	8	2	1		3	36	11										58
小 松 市		1	9	7	17	5		23	28	78	25	1		1						1	151
輪 島 市			1		1					10	3										14
珠 洲 市										6	4										10
加 賀 市		1	8	9	18	4	2	3	9	51	13	3		1							95
羽 咋 市			2	1	3		1	2	3	10	7	1				2					26
か ほ く 市			1	1	2	1			1	33	7	2									45
白 山 市			1	8	9	2	3	7	12	105	21	4		6						1	158
能 美 市		1	2	5	8	4	2		6	26	9	1									50
野 々 市 市		1	2	8	11	2	1	9	12	55	11	3									92
川 北 町						1			1	7											8
津 幡 町			3	3	6	1	3	2	6	18	2							1			33
内 灘 町			1	3	4		1	2	3	10	3										20
志 賀 町			1	4	5			1	1	15	4										25
宝達志水町						1			1	3	1					1					6
中 能 登 町		1			1					8											9
穴 水 町				1	1					6	2										9
能 登 町			1	1	2		1		1	14	7										24
合 計		20	65	130	215	38	34	132	204	965	221	24		17		6		14		4	1670

当事者別、年齢別発生件数(1, 2当事者)

令和7年1月～10月

		6以下	7-12	13-15	16-19	20-24	25-29	30-34	35-39	40-44	45-49	50-54	55-59	60-64	65-69	70-74	75-79	80以上	不明	合計
第1当	乗用									2	2	3		2	2					11
	中型										1									1
	準中型							1						1						2
	普通				22	73	63	43	49	60	54	65	49	53	52	53	59	38		733
	軽				27	80	33	28	16	38	27	36	35	26	21	26	41	39		473
	ミニカー																			
	大型									2	2	6	3	1		1				15
	中型					3	4	5			1	6	1	1		1				22
	準中型					2		1		1		2	4			3				13
	普通				1	8	5	10	3	6	7	8	6	5	6	2		1		68
	軽				2	5	3	6	3	4	7	7	10	9	12	11		16		100
	乗用・貨物 計				52	171	108	94	71	113	101	133	108	98	93	97	105	94		1,438
	特殊								1											3
	大型農耕車																			
	大型その他				2															
	小型農耕車																			
	小型その他											1			1	1				3
	小型751～																			
	小型401～750																			
	小型251～400											1								1
	軽二126～250					1							1		1					4
	原二51～125									1				1						2
	二輪車計					1				1		2	1	1	1					7
	一般原付 50					1														2
	特定原付 非特例																1			
	特定原付 特例																			
第2当	軽自動車			2			1													3
	駆動補助機付自転車																			
	その他																			
	歩行者																			
	その他																			
	合計			2	52	175	109	94	72	114	101	136	109	99	95	98	106	94	8	8
	乗用																			
	中型																			
	準中型																			
	普通				3	38	50	48	51	60	56	45	40	37	19	14	12	3		476
	軽				8	42	28	34	23	28	36	33	29	24	11	13	17	11		337
	ミニカー																			
	大型						1			1	1	1	2	3	2	2				13
	中型						1	1	1		2	1		2		1				9
	準中型							1	2	1	2	1	2			2	1			12
	普通					7	6	4	8	6	6	5	6	3	2	1				54
	軽					5	4	2	6	6	5	8	4	3	2	3	6	2		56
	乗用・貨物 計				11	92	90	90	91	102	108	94	83	72	36	36	36	16		957
	特殊																			
	大型農耕車																			
	大型その他																			
	小型農耕車						1													1
	小型その他																			
	小型751～					1	1		1	1	2	3	2		2					13
	小型401～750					1	1			1		2								5
	小型251～400				2	2				1			1							6
	軽二126～250				3	2	1	2	1	2	1	1	2	1						16
	原二51～125					1	1		1	1	1	1		1	1					7
	二輪車計				5	7	4	2	2	6	4	7	5	2	3					47
	一般原付 50				2	2				1	1		5	1				2		14
	特定原付 非特例																			
	特定原付 特例																			
	軽自動車		22	22	42	15	8	11	3	10	10	9	7	7	4	10	9	9		198
	駆動補助機付自転車		1															2		3
	その他											1								1
	歩行者	2	12	6	10	15	14	7	10	16	14	18	10	11	12	13	12	34		216
	その他																			
	合計	2	35	28	70	131	117	110	106	135	137	129	110	93	55	59	57	63		1,437

道路形状別、道路別発生状況

令和7年1月～10月

			国道													北陸道	能越道	県道			市道	町道	その他	合計	
			8	157	159	160	249	304	305	359	360	364	415	416	470			471	主地	里山					一般
交差点	小	件	1	1	3		2		3	1								10		16	73	7	1	118	
		死																			1			1	
		傷	1	1	3		2		4	1								12		17	80	8	1	130	
	中	件	17	9	10		4		5	2	3		3					58		70	186	12		379	
		死											2					1			1			4	
		傷	19	11	12		5		5	2	3		1					63		78	205	13		417	
	大	件	18	15	4				5		2							49		23	33	2		151	
		死	1						1									2				1		5	
		傷	21	17	4				4		2							59		26	35	1		169	
交差点付近		件	16	9	2		7	1	4	3	2					2		38	3	38	65	2		192	
		死																							
		傷	18	9	2		10	2	5	3	3					2		46	9	43	78	2		232	
単路	トンネル	件	1	1	1													2						5	
		死																							
		傷	1	1	1													4						7	
	橋	件	3		1													2		2	2			10	
		死																							
		傷	3		2													3		2	2			12	
	カーブ屈折	件	3		2		6	1										9	3	9	15	1	1	50	
		死																6	1	1	1		1	10	
		傷	4		2		6	1										11	3	8	16	1		52	
	その他	件	69	22	12	1	11		11	3	3			1	2		11		76	12	58	153	12	2	459
		死		1					1								1				1		1	6	
		傷	78	26	17	1	17		11	3	5			1	4		22		93	16	65	174	14	1	548
踏切		件																							
		死																							
		傷																							
その他		件													1								99	100	
		死																					1	1	
		傷														1							102	103	
合計		件	128	57	35	1	30	2	25	11	11		3	1	2	14		244	18	216	527	36	103	1,464	
		死	1	1					2				2				1		9	1	2	4	1	3	27
		傷	145	65	43	1	40	3	25	12	14		1	1	4	25		291	28	239	590	39	104	1,670	

※のと里山海道は、一般国道470号（能越自動車道）を除く

状態別，年齢別死者数

令和7年1月～10月

			6以下	7-12	13-15	16-19	20-24	25-29	30-34	35-39	40-44	45-49	50-54	55-59	60-64	65-69	70-74	75-79	80以上	合計
乗用	大型	運転同乗																		
	中型	運転同乗																		
	準中型	運転同乗																		
	普通	運転同乗				1	1													2
	軽	運転同乗									1		1		1			2	1	6
																	1	1	1	2
	ミニカー	運転同乗																		
	大型	運転同乗																		
	中型	運転同乗																		
	準中型	運転同乗																		
	普通	運転同乗																		
貨物	軽	運転同乗				1							1		1				1	4
																			1	1
	四輪車計	運転同乗				2	1				1		2		2			2	2	12
																		1	2	3
	特殊車	運転同乗					1										1			2
	小型二輪	運転同乗											1							1
	軽二輪	運転同乗														1				1
	二種原	運転同乗						1												1
	自動二輪小計	運転同乗						1					1			1				3
	一般原付	運転同乗																1		1
	二輪小計	運転同乗						1					1			1		1		4
	自転車	運転同乗																		
その他の車両	小計	運転同乗				2	2	1			1		3		2	1	1	3	2	18
																		1	2	3
	歩行者																1	1	4	6
その他																				
合計						2	2	1			1		3		2	1	2	5	8	27

状態別、年齢別傷者数

令和7年1月～10月

			6以下	7-12	13-15	16-19	20-24	25-29	30-34	35-39	40-44	45-49	50-54	55-59	60-64	65-69	70-74	75-79	80以上	合計	
乗用	大型	運転																			
		同乗											1			1			1	2	5
	中型	運転																			
		同乗																			
	準中型	運転																			
		同乗																			
	普通	運転				2	39	49	49	55	56	58	49	38	30	19	11	12	3	470	
		同乗	1	8	3	6	13	13	7	8	10	8	5	4	8	5	7	4	2	112	
	軽	運転				8	44	32	36	25	28	33	33	31	21	15	14	16	12	348	
		同乗	3	6	4	1	6	4	7	1	2	5	4	7	7	3	8	4	6	78	
	ミニカー	運転																			
		同乗																			
貨物	大型	運転						1			1	1		1	2		2			8	
		同乗																			
	中型	運転						1	1	1		1	1		1		1			7	
		同乗						3												3	
	準中型	運転							1	2	1	2	1	2			2	1		12	
		同乗								1										1	
	普通	運転					7	5	4	7	8	7	7	7	3	3	1			59	
		同乗				1	1			2	1			1	2	1	2	2		1	
	軽	運転					5	4	3	6	7	7	8	5	4	2	3	5	2	61	
		同乗		1			1		1	1	1	1	1	1	1			1		8	
	四輪車計		運転			10	95	92	94	96	101	109	99	84	61	39	34	34	17	965	
			同乗	4	15	7	8	21	20	15	13	13	15	11	13	18	10	17	10	11	221
特殊車		運転																			
		同乗																			
二輪	小型二輪	運転				2	4	2		1	3	2	5	3		2				24	
		同乗																			
	軽二輪	運転				3	2	1	2	1	2	1	1	3	1					17	
		同乗																			
	二種原	運転					1				1	1	1		1	1				6	
		同乗																			
	自動二輪小計	運転				5	7	3	2	2	6	4	7	6	2	3				47	
		同乗																			
	原付	運転				2	2				1	1		5	1				2	14	
		同乗																			
	二輪小計		運転			7	9	3	2	2	7	5	7	11	3	3				2	61
			同乗																		
自転車		運転		23	24	43	15	8	11	3	10	10	9	7	7	4	10	9	11	204	
		同乗																			
その他の車両		運転											1							1	
		同乗																			
小計		運転		23	24	60	119	103	107	101	118	124	116	102	71	46	44	43	30	1,231	
		同乗	4	15	7	8	21	20	15	13	13	15	11	13	18	10	17	10	11	221	
歩行者			3	12	6	10	15	14	8	10	16	15	18	11	12	12	12	11	30	215	
その他							1					2								3	
合計			7	50	37	78	156	137	130	124	147	156	145	126	101	68	73	64	71	1,670	

第1当事者の違反別、警察署別発生件数(1)

令和7年1月～10月

	金沢中	金沢東	金沢西	大聖寺	小松	能美	白山	津幡	羽咋	七尾	輪島	珠洲	高速隊	合計
信号無視	8	8	19	3	6	4	21	4	2	2	1			78
通行禁止	1				1									2
通 区 分	右側通行	3	1	1	3	1	1	3	1	4	3	1		24
	歩道等通行				1			1						2
	その他									1				1
通行帯違反			1											1
最高速度														
横 断	後退禁止違反													
	横断転回禁止													
車間距離不保持														
進路変更禁止			2											2
通行妨害														
追 越	追越し方法												1	1
	禁止場所													
割込み等														
踏切不停止														
右 折	禁止場所													
	交差点 一般原付													
	交差点 その他	1												1
左 折	禁止場所													
	交差点	1	1				1	1						4
優先通行妨害	1	2	3	1	1		7	2		1				18
交 差 点	交差道路通行	7	14	10		5	15							51
	反対方向右折					2	4							6
	歩行者	2	3	2		1			1	1				10
	その他	1	19	5		2	7							35
歩 行	横断妨害	14	15	11	9	3	6	3	2	4				68
	通行妨害			4										4
横断自転車妨害	1		1	2	1			1						6
徐 行	交差点	2	1	3	2	5	2		1	1	1			18
	交差点以外													
一時不停止	4	8	4	3	7	3	11	3	1		1			45
駐停車違反														
灯火違反														
合図不履行														
乗車不適當														
積 載	過積載													
	その他													
自転車の通行方法														
けん引違反														
整 備 不 良	ハンドル													
	ブレーキ													
	走行装置								1					1
	その他													
最低速度														
酒酔い運転														
過 労 等	薬物使用・覚せい剤等													
	薬物使用・シンナー等													
	薬物使用・その他						1							1
	過労運転				1		1			1				3
小計	45	74	66	22	37	13	75	19	9	15	5	1	1	382

第1 当事者の違反別、警察署別発生件数(2)

令和7年1月～10月

		金沢中	金沢東	金沢西	大聖寺	小松	能美	白山	津幡	羽咋	七尾	輪島	珠洲	高速隊	合計
共同危険行為															
安全運 転義 務	ハンドル	3	2		1	1		5		1	1		1	1	16
	ブレーキ	17	14	6	4	11	1	13	5	3	5				79
	前方不注意・漫然	10	19	13	9	10	4	14	4	1	4	2	6	4	100
	前方不注意・脇見	14	20	21	6	9	7	19	11	8	6	5	1	3	130
	動静不注視	12	17	42	10	9	5	34	12	5	5	3	2	2	158
	不確認・前 左右	74	85	77	25	33	13	49	26	13	14		8	1	418
	不確認 ・ 後方	23	19	17	6	12	3	8	6	3	2	2	1	1	103
	安全速度	2	12	7	2	4	1	5	1	1			2		37
	予測不適	1	1			1		1							4
	その他	5	1	2		1		4	2		2	1	3		21
幼児等通行妨害															
ドア開放 等			2												2
停止措置義務違反						1									1
燃料（高速）															
故障表示															
自二輪車乗車方法															
条件違反															
その他の違反		1	1			1			1						4
調査不能									1						1
違反なし															
歩 行 者 の 違 反	信号無視														
	通 区 分	左側通行													
		車道通行													
		その他													
	横 断	横断歩道外横断													
		斜め横断													
		駐停車両前後横断													
		走行車両前後横断													
	禁止場所														
	幼児のひとり歩き														
	踏切不注意														
	めいていはいかい														
	路上遊戯														
	路上作業														
	飛び出し														
	その他の違反														
	調査不能														
	違反なし														
安全操作義務違反															
作動記録装置解析中															
不明		1	1	2		1		1	1					1	8
小計		163	194	187	63	94	34	153	70	35	39	13	24	13	1082
合計		208	268	253	85	131	47	228	89	44	54	18	25	14	1464

人的原因別 発生件数（第1当事者）

令和7年1月～10月

車両等の運転者（自転車等を除く）					件 数	構成率	小計
発見の遅れ	内 在 的	居眠り運転		15	1.0%	172	
		ラジオ・ステレオ等を聞いていた		2	0.1%		
		雑誌や携帯電話等で話していた		3	0.2%		
		その他、考え事等の漫然運転		152	10.5%		
	前 方 不 注 意	外 在 的	物を落とした、物を取ろうとした		19	1.3%	186
			同乗者、同乗の動物等に脇見		11	0.8%	
			スマートフォン、携帯電話等を見ていた、操作していた		13	0.9%	
			テレビ、ナビゲーション装置を見ていた、操作していた		3	0.2%	
			雑誌、地図帳等を見ていた		3	0.2%	
			道、案内標識等を探して脇見		18	1.2%	
			風景、地物等に脇見		45	3.1%	
			他の車、歩行者に脇見		11	0.8%	
			バックミラーやドアミラーを見ていた		6	0.4%	
			その他の脇見		57	3.9%	
不安 確 認 全	安全確認をしなかった		287	19.8%	738		
	安全確認が不十分であった		451	31.0%	50.8%		
判断の誤り等	不 動 注 視 静	相手が譲ってくれると思って注視を怠った		10	0.7%	165	
		他の危険を避けようとして注視を怠った		2	0.1%		
		その他、特に具体的危険性がないとして注視を怠った		153	10.5%		
	予 測 不 適	運転感覚（速度、車幅、距離等）を誤った		8	0.6%	58	
		相手がルールを守ると思った		5	0.3%		
		相手が譲ってくれる、停止してくれると思った		7	0.5%		
		他の事故（危険）を避けようと思った		1	0.1%		
		その他相手の行動予見等の判断を誤った		37	2.5%		
		20	4.0%				
	交 通 環 境	道路形状、道路線形に対する認識を誤った		3	0.2%	20	
		道路環境（路面凍結や霧など）に対する認識を誤った		10	0.7%		
		交通規制に対する認識を誤った		2	0.1%		
		交通安全施設に対する認識を誤った		1	0.1%		
		障害物等に対する認識を誤った		2	0.1%		
その他の交通環境に対する認識を誤った			2	0.1%			
操作上の誤り	操 作 不 適	ブレーキとアクセルの踏み違い		17	1.2%	112	
		ブレーキの踏みが弱い、踏み遅れ		31	2.1%		
		急ブレーキをかけた		5	0.3%		
		エンジン・ブレーキを使用しなかった		35	2.4%		
		その他のブレーキ操作不適		14	1.0%		
		ブレーキをかけながらハンドル操作		1	0.1%		
		その他のハンドル操作不適		9	0.6%		
		ギヤの入れ違い		7.7%			
他の車両等の通行を妨害する目的で運転した							
調査不能「運転者（自転車等以外）で人的要因が不明の場合」					2	0.1%	2
人的要因なし「運転者（自転車等以外）で人的要因がない場合」							0.1%
小計					1453	100.0%	1453

自転車等の運転者			件 数	構成率	小計	
発見の遅れ	前方不注意	遊びに夢中になっていた 雨具、傘等で見えなかった 風景、地物に見とれていた 他の車、歩行者の動静を見ていた スマートフォン・携帯電話の通話や操作をしていた イヤホン等を使用していた その他				
		安全確認をしなかった	3	100.0%	3	
		安全確認が不十分だった			100.0%	
判断の誤り等	不動注視静	相手が譲ってくれると思って注視を怠った その他、特に具体的危険性がないとして注視を怠った				
		運転感覚（速度、車幅、距離等）を誤った 相手がルールを守ると思った 相手が譲ってくれる、停止してくれると思った 他の事故（危険）を避けようと思った その他相手の行動予見等の判断を誤った				
	交通環境	道路形状、道路線形に対する認識を誤った 交通規制に対する認識を誤った 交通安全施設に対する認識を誤った 障害物等に対する認識を誤った その他の交通環境に対する認識を誤った				
		操作不 適	ブレーキ操作の誤り ハンドル操作の誤り その他の操作不適			
			等保 注意の護 不者	一人で外出させた 外出したのを知らなかった その他		
調査不能「自転車等の運転者で人的要因が不明の場合」 人的要因なし「自転車等の運転者で人的要因がない場合」						
小計			3	100.0%	100.0%	
					3	

歩行者等			件 数	構成率	小計
保護者等の不注意	車道寄りにして手をつないでいた				
	手をつないでいない	安全だと思った			
		手をつなぐのを嫌がった			
		突然手を振り切った			
		買物に気をとられた			
発見の遅れ	前方不注意	立ち話のため			
		所用のため			
		無意識に			
		その他			
	一人で外出させた				
判断の誤り等	外出したのを知らなかった				
	不用意に呼んだ				
	その他				
	健康状態不良	遊びに夢中になっていた			
			仕事に熱中していた		
脇見をしていた					
雑談をしていた					
雨衣（傘）で視界不良					
調査不能「歩行者で人的要因が不明の場合」 人的要因なし「歩行者で人的要因がない場合」	その他、考え事等をして漫然歩行				
		スマートフォン・携帯ゲーム機の画像を注視していた			
		イヤホン、ヘッドホン等で音楽等を聴いていた			
		安全確認をしなかった			
	安全確認が不十分であった				
小計					

対象外当事者	8	-----	-----
作動状態記録装置解析当事者		-----	-----

合計	1464	-----	-----
----	------	-------	-------

こども、高校生、大学生、高齢者の市町別発生状況

令和7年1月～10月

	未就園児			園児			小学生			中学生			高校生			大学生			高齢者		
	件数	死者	傷者	件数	死者	傷者	件数	死者	傷者	件数	死者	傷者	件数	死者	傷者	件数	死者	傷者	件数	死者	傷者
高 速 隊						1															1
金 沢 市	金沢中		1				4		5	4		5	10		9	28		15	69	2	39
	金沢東						5		5	4		6	11		12	20		6	103		46
	金沢西					1	6		9	4		4	10		9	14		7	80		40
	小 計		1			1	15		19	12		15	31		30	62		28	252	2	125
七 尾 市							1		2	2		2	1		1				22	1	10
小 松 市							2		5	4		6	7		8	5		4	51	3	29
輪 島 市																			3		6
珠 洲 市																			6	1	4
加 賀 市				1		1	1		1	3		3	2		2	1			42	1	25
羽 咋 市									3			1	1		1				10	2	5
か ほ く 市			1				1		3										14		7
白 山 市									1	2		4	6		7	12		4	44	1	16
能 美 市							2		2	3		3	2		1	5		6	13	1	8
野 々 市 市							2		3	1		1	4		5	9		4	28		10
川 北 町										1		1							1		
津 幡 町										1		1	2		1				21	1	13
内 灘 町													1		1	1		1	10	1	3
志 賀 町													1		1				7		4
宝達志水町							1		1										2		1
中能登町										1		1							5		1
穴 水 町																			4	2	2
能 登 町						1													5		6
合 計			2	1		4	25		40	30		38	58		58	95		47	540	16	276

高齢者の事故の発生状況

令和7年1月～10月

		件数			死者			傷者		
		本年	前年	増減	本年	前年	増減	本年	前年	増減
65才～69才	1当	95	71	24	1	2	-1	68	62	6
	2当	55	48	7						
70才～74才	1当	98	101	-3	2	4	-2	73	91	-18
	2当	59	74	-15						
75才～79才	1当	106	88	18	5	2	3	64	67	-3
	2当	57	57							
80才～84才	1当	66	55	11	4	2	2	46	31	15
	2当	42	26	16						
85才～89才	1当	25	28	-3	3	4	-1	19	22	-3
	2当	16	19	-3						
90才 以上	1当	3	4	-1	1	2	-1	6	4	2
	2当	5	5							
歩行者	1当				6	5	1	65	56	9
	2当	71	59	12						
自転車	1当		2	-2		5	-5	34	25	9
	2当	34	28	6						
一般原付	1当	1	1		1		1	2	6	-4
	2当	2	6	-4						
自二	1当	1		1	1		1	3	2	1
	2当	3	2	1						
特殊車	1当	2		2	1		1			
	2当									
四輪車	1当	389	344	45	7	6	1	172	187	-15
	2当	124	134	-10						
その他	1当								1	-1
	2当									
合計	1当	393	347	46	16	16		276	277	-1
	2当	234	229	5						

高齢者の時間別、通行目的別発生件数

令和7年1月～10月

		0	1	2	3	4	5	6	7	8	9	10	11	12	13	14	15	16	17	18	19	20	21	22	23	計
業務	職業運転	1当							1	4	1	3	1	2					1		1	1				15
		2当							1			1				1	1							1		5
	業務目的	1当				1			1	1	2	4	7	3	2	2	1	1	2			1				28
		2当		1				2			3	2	1			1	3									13
通勤	出勤	1当					2	3	3	2	4										1					15
		2当	1					2	5	2	1															11
	退社	1当								1					1		1	1	8	1	1	3	1			18
		2当									1		1		2	1		2	4	1					1	13
通学等	登校	1当																								
		2当																								
	学業中	1当																								
		2当																								
	下校	1当																								
		2当																								
私用	観光娯楽	1当							2		1	2	3			1	2					1				12
		2当												1			1									2
	ドライブ	1当						1		1			1													3
		2当							1	1			1		1											4
	散歩	1当																								
		2当						2			3	1							1	2	2					11
	飲食	1当											1	1	2		1		1	1	1					8
		2当											1	1	1											3
	買物	1当						1	2	7	6	12	9	14	8	17	7	10	8	8	1	2				112
		2当							1	3	5	7	13	12	2	8	7	5	4	2	2	2	1			74
	訪問	1当							4	1	4	7	4	5	4	2	7	4	6	3			1			52
		2当		1					2	3	2	1	2	3	1		1	2		1	1					20
	送迎	1当							2	2	1		1	2	1	1	2	1	3	1					1	18
		2当							1	1			1		3		1		1	2						10
	通院	1当								3	1	1	1		1		2		2							11
		2当								2	1	1	1					1								6
	帰省	1当																								
		2当																								
	遊戯	1当																								
		2当																1								1
	疾病徘徊	1当																								
		2当																				1				1
	その他	1当						2	2	8	6	4	12	9	6	10	11	9	9	4	4		2	1	1	100
		2当		1		1		1	1	1	1	8	9	1	3	5	8	5	2	7	2	2	1	1		60
調査不能	1当								1																	1
	2当																									
合計	1当					1	2	7	18	30	26	33	40	36	25	33	34	26	40	18	9	8	4	1	2	393
	2当	1	3			1		7	11	13	18	21	30	18	13	16	22	16	12	15	7	5	2	2	1	234

歩行者事故の発生状況

令和7年1月～10月

		件数			死者			傷者		
		本年	前年	増減	本年	前年	増減	本年	前年	増減
未就園児	1 当							1		1
	2 当									
就園児	1 当							1		1
	2 当	1		1						
小学生	1 当							11	18	-7
	2 当	11	17	-6						
中学生	1 当							7	3	4
	2 当	7	3	4						
高校生	1 当							9	4	5
	2 当	9	4	5						
1 5 ～ 1 9 (上記を除く)	1 当							2	2	
	2 当	2	2							
2 0 ～ 2 9	1 当							29	28	1
	2 当	29	25	4						
3 0 ～ 3 9	1 当					1	-1	18	17	1
	2 当	17	18	-1						
4 0 ～ 4 9	1 当							31	23	8
	2 当	30	23	7						
5 0 ～ 5 9	1 当					1	-1	29	19	10
	2 当	28	19	9						
6 0 ～ 6 4	1 当							12	13	-1
	2 当	11	12	-1						
6 5 ～ 6 9	1 当							12	8	4
	2 当	12	7	5						
7 0 ～ 7 9	1 当				2	1	1	23	28	-5
	2 当	25	28	-3						
8 0 以上	1 当				4	4		30	20	10
	2 当	34	24	10						
合計	1 当				6	7	-1	215	183	32
	2 当	216	182	34						

自転車事故の発生状況

令和7年1月～10月

		件数			死者			傷者		
		本年	前年	増減	本年	前年	増減	本年	前年	増減
未就園児	1 当									
	2 当									
就園児	1 当									
	2 当									
小学生	1 当							14	7	7
	2 当	14	7	7						
中学生	1 当		1	-1		1	-1	24	14	10
	2 当	23	15	8						
高校生	1 当	2		2				43	42	1
	2 当	41	42	-1						
1 5 ～ 1 9 (上記を除く)	1 当							9	9	
	2 当	9	9							
2 0 ～ 2 9	1 当	1	1					23	21	2
	2 当	23	21	2						
3 0 ～ 3 9	1 当							14	16	-2
	2 当	14	16	-2						
4 0 ～ 4 9	1 当							20	16	4
	2 当	20	16	4						
5 0 ～ 5 9	1 当		1	-1				16	14	2
	2 当	16	14	2						
6 0 ～ 6 4	1 当							7	7	
	2 当	7	7							
6 5 ～ 6 9	1 当							4	3	1
	2 当	4	3	1						
7 0 ～ 7 9	1 当		1	-1		2	-2	19	15	4
	2 当	19	16	3						
8 0 以上	1 当		1	-1		3	-3	11	7	4
	2 当	11	9	2						
合計	1 当	3	5	-2		6	-6	204	171	33
	2 当	201	175	26						