

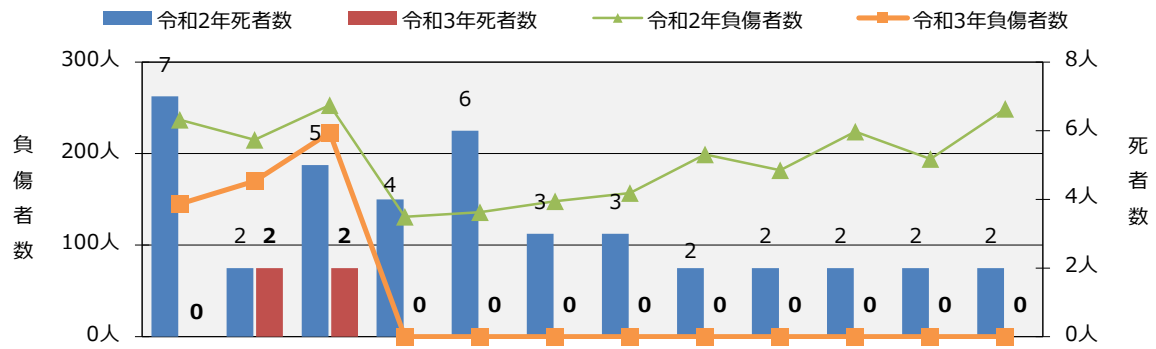
石川県の交通事故発生状況(確定値)

(令和3年3月末現在)

1 交通事故発生状況

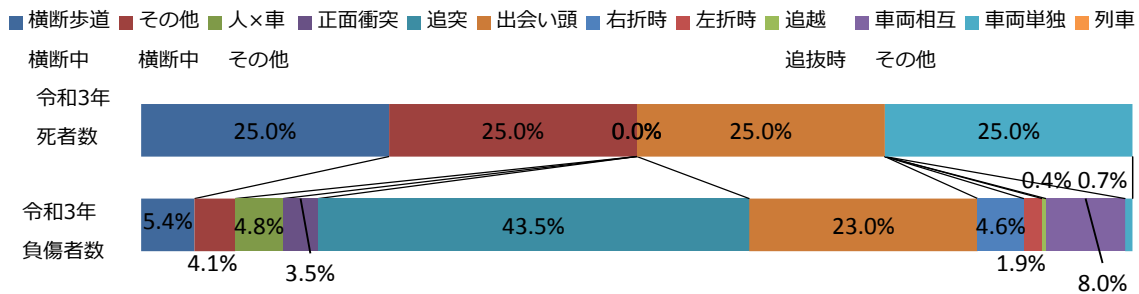
	令和3年	令和2年	増減数	増減率
発生件数	464件	599件	-135件	-22.5%
死亡事故件数	4件	14件	-10件	-71.4%
死者数	4人	14人	-10人	-71.4%
負傷者数	538人	705人	-167人	-23.7%

2 月別



月	1月	2月	3月	4月	5月	6月	7月	8月	9月	10月	11月	12月	合計
発生件数	128	146	190										464
死者数		2	2										4
負傷者数	145	170	223										538
前年比	発生件数	-70	-38	-27									-135
	死者数	-7		-3									-10
	負傷者数	-92	-45	-30									-167

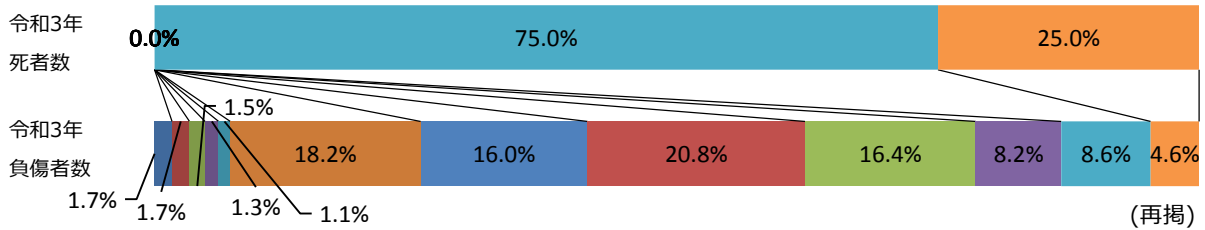
3 事故類型別



	人対車両			車両対車両							車両単独	列車	合計
	横断歩道 横断中	その他 横断中	その他	正面衝突	追突	出会い頭	右折時	左折時	追越 追抜時	その他			
発生件数	28	23	24	16	185	110	24	10	2	37	5		464
死者数	1	1				1					1		4
負傷者数	29	22	26	19	234	124	25	10	2	43	4		538
前年比	発生件数	-3	-15	-2	-1	-29	-34	-27	-7	2	-14	-5	-135
	死者数	1	-3		-1	-1	-1	-1			-1	-3	-10
	負傷者数	-6	-12	-1		-41	-42	-36	-10	2	-18	-3	-167

4 年齢層別 死傷者数

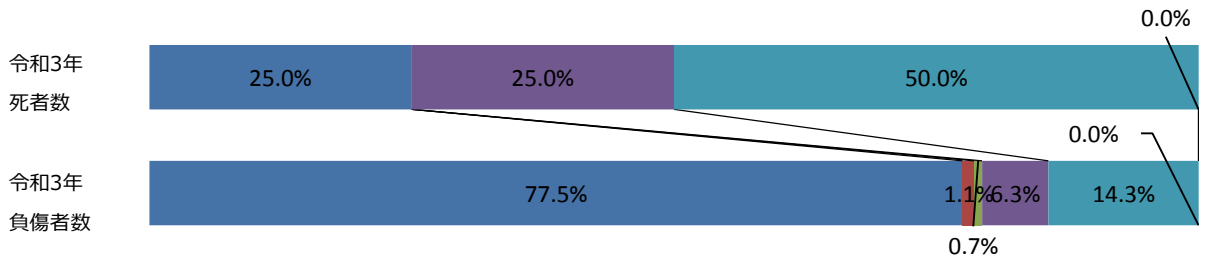
■ 幼児 ■ 小学生 ■ 中学生 ■ 高校生 ■ ~19 ■ 20~29 ■ 30~39 ■ 40~49 ■ 50~59 ■ 60~69 ■ 70~79 ■ 80歳以上



		幼児	小学生	中学生	高校生	~19	20~29	30~39	40~49	50~59	60~69	70~79	80歳以上	合計	16~24	65歳以上
令和3年 死者数												3	1	4		4
令和3年 負傷者数		9	9	8	7	6	98	86	112	88	44	46	25	538	62	94
前年比	死者数						-3	-2	-1		-2		-2	-10	-3	-4
	負傷者数	-1	-3	4	-6	-8	-17	-28	-31	-13	-32	-26	-6	-167	-26	-45

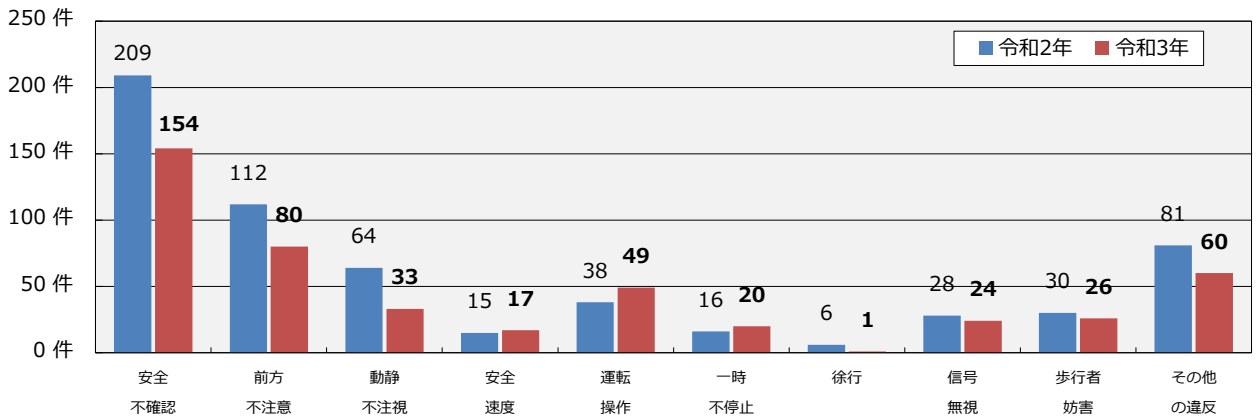
5 状態別 死傷者数

■ 自動車 ■ 自動二輪 ■ 原付 ■ 自転車 ■ 歩行者 ■ その他



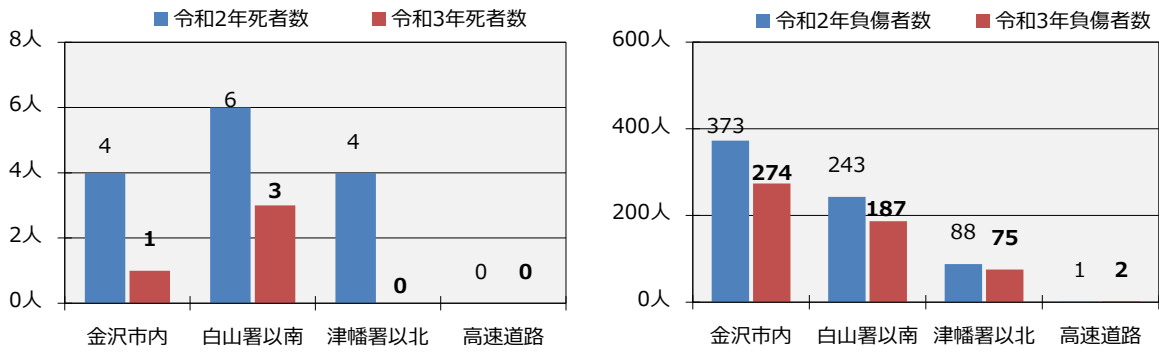
		自動車	自動二輪	原付	自転車	歩行者	その他	合計
令和3年 死者数		1			1	2		4
令和3年 負傷者数		417	6	4	34	77		538
前年比	死者数	-8		-1	1	-2		-10
	負傷者数	-95			-51	-21		-167

6 第1当事者 違反別 発生件数

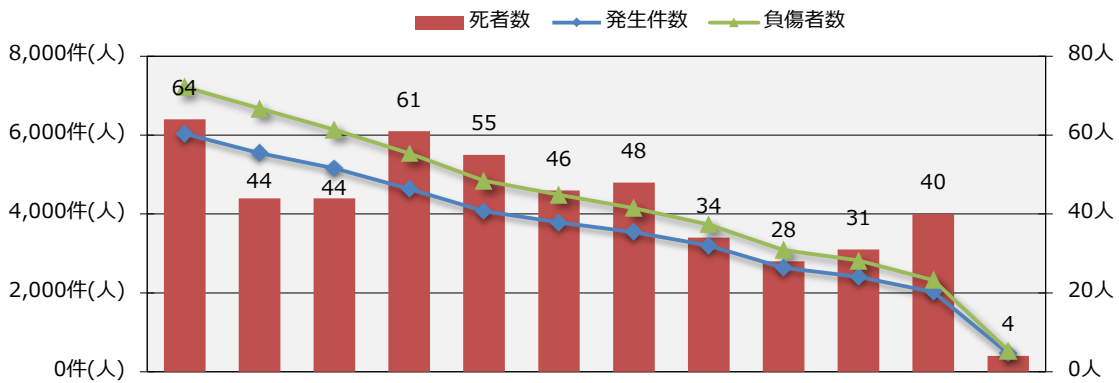


※ その他の違反（歩行者の違反、調査不能、当事者不明等も含む）

7 地域別 死傷者数

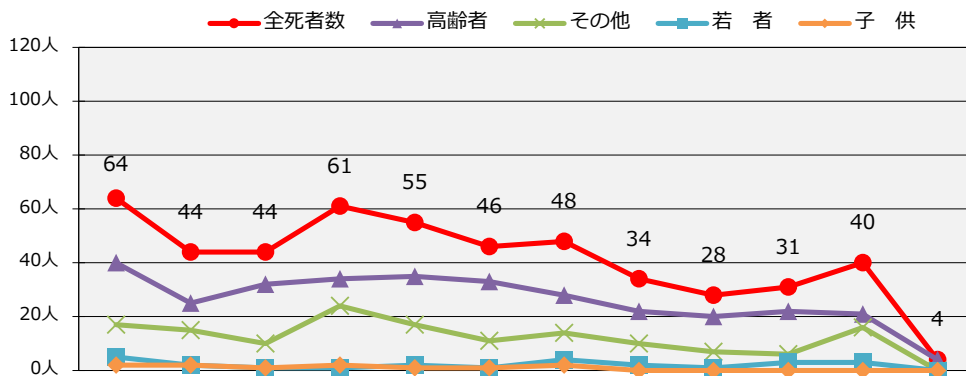


8 年別推移



	H22	H23	H24	H25	H26	H27	H28	H29	H30	H31	R2	R3
発生件数	6,037	5,544	5,156	4,639	4,074	3,791	3,541	3,198	2,642	2,408	2,025	464
死者数	64	44	44	61	55	46	48	34	28	31	40	4
負傷者数	7,223	6,677	6,142	5,538	4,846	4,492	4,150	3,731	3,085	2,823	2,325	538

9 年齢層別死者数



	H22	H23	H24	H25	H26	H27	H28	H29	H30	H31	R2	R3
子供	2	2	1	2	1	1	2					
若者	5	2	1	1	2	1	4	2	1	3	3	
高齢者	40	25	32	34	35	33	28	22	20	22	21	4
その他	17	15	10	24	17	11	14	10	7	6	16	
全死者数	64	44	44	61	55	46	48	34	28	31	40	4