

みんなで作ろう!


アイ

# iビジョンマークの作り方


かた




①おりすじをつけます。




②上と下のさんかくの  
ぶぶんを、中心にむかっ  
ております。



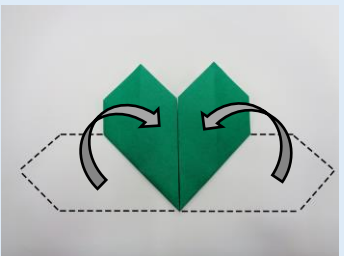
③さらに中心にむかっ  
ております。




④はんぶんにおいて、  
おりすじをつけ、もど  
します。



⑤つけたおり目にむかっ  
て、はしをおります。



⑥上のさんかくを2つ、  
すこしうらがわにおり、  
1つめのかんせいです。



⑦3つ作り、クローバー  
のかたちにならべ、テー  
プでとめます。



⑧クローバーの中心に右  
のマークをはりつけたら  
かんせいです。

